







**INSTITUTO GUERRERENSE DE LA INFRAESTRUCTURA FISICA EDUCATIVA
DIRECCION DE ADMINISTRACION
IGIFE**



**ESTADO ANALÍTICO DEL ACTIVO
DEL 1 DE ENERO AL 31 DE DICIEMBRE DEL 2020**

Concepto	Saldo inicial	Cargos del Periodo	Abonos del Periodo	Saldo Final	Variación del Periodo
	AL 1 DE ENERO DE 2020	ENERO - DICIEMBRE 2020		AL 31 DE DICIEMBRE DE 2020	
ACTIVO	2,059,407,395.01	3,846,199,050.82	4,967,379,255.58	938,227,190.25	-1,121,180,204.76
ACTIVO CIRCULANTE	2,056,285,391.20	3,414,928,446.72	4,535,307,514.33	935,906,323.59	-1,120,379,067.61
Efectivo y Equivalentes	370,709,017.86	2,252,756,736.74	2,335,517,474.53	287,948,280.07	-82,760,737.79
Derechos a Recibir Efectivo o Equivalentes	47,154,141.53	503,035,916.47	548,983,580.03	1,206,477.97	-45,947,663.56
Derechos a Recibir Bienes o Servicios	94,718,236.52	205,954,690.25	171,567,510.18	129,105,416.59	34,387,180.07
Inventarios	0.00	0.00	0.00	0.00	0.00
Almacenes	34,223,807.83	65,476,509.58	77,101,893.25	22,598,424.16	-11,625,383.67
Estimación por Pérdida o Deterioro de Activos Circulantes	0.00	0.00	0.00	0.00	0.00
Otros Activos Circulantes	1,509,480,187.46	387,704,593.88	1,402,137,056.34	495,047,724.80	-1,014,432,462.66
ACTIVO NO CIRCULANTE	3,122,003.81	431,270,604.10	432,071,741.25	2,320,866.66	-801,137.15
Inversiones Financieras a Largo Plazo	0.00	0.00	0.00	0.00	0.00
Derechos a Recibir Efectivo o Equivalentes a Largo Plazo	0.00	0.00	0.00	0.00	0.00
Bienes Inmuebles, Infraestructura y Construcciones en Proceso	33,709.97	430,948,947.40	430,948,947.40	33,709.97	0.00
Bienes Muebles	12,002,333.40	0.00	264,081.00	11,738,252.40	-264,081.00
Activos Intangibles	86,649.68	0.00	0.00	86,649.68	0.00
Depreciación, Deterioro y Amortización Acumulada de Bienes	-9,000,689.24	321,656.70	858,712.85	-9,537,745.39	-537,056.15
Activos Diferidos	0.00	0.00	0.00	0.00	0.00
Estimación por Pérdida o Deterioro de Activos no Circulantes	0.00	0.00	0.00	0.00	0.00
Otros Activos no Circulantes	0.00	0.00	0.00	0.00	0.00
	2,059,407,395.01	3,846,199,050.82	4,967,379,255.58	938,227,190.25	-1,121,180,204.76

Bajo protesta de decir verdad declaramos que los Estados Financieros y sus notas, son razonablemente correctos y son responsabilidad del emisor.

 Elaboró <hr/> C.P. Mario Rodolfo Ascencio Corona Subdirector de Finanzas	 Revisó <hr/> M. A. José Antonio Castillo Díaz Director Administrativo	 Vo. Bo. <hr/> L. C. Oscar Chávez Bautista Comisario Público	 Autorizó <hr/> Ing. Jorge Alcocer Navarrete Director General
------------------------------------------------------------------------------------------------------------------------------------------------------------------------------	---------------------------------------------------------------------------------------------------------------------------------------------------------------------------	-------------------------------------------------------------------------------------------------------------------------------------------------------------------	--------------------------------------------------------------------------------------------------------------------------------------------------------------------