



Informe del Programa Operativo Anual 2019

Este documento de Planeación, presupuesto y Evaluación es concreto de acciones a corto y mediano plazo que contiene (objetivos, estrategias, metas y acciones) que permiten la asignación de recursos humanos, materiales y a las participaciones que harán posible el cumplimiento de las metas y objetivos de la Universidad Tecnológica de la Tierra Caliente a través de un equilibrio entre los procesos sustantivos y de apoyo. Establecer las políticas, estrategias y líneas de acción que orienten el trabajo al logro de la visión institucional, logrando con ello, ser una institución de educación superior de vanguardia buscando con responsabilidad y calidad el reconocimiento social y considerada como detonante del desarrollo, académico, profesional, tecnológico y cultural; a través de nuestros egresados reconocidos por su formación integral, coadyuvando al progreso y desarrollo de nuestra región, estado y país.

Se han estructurado una serie de objetivos, estrategia, metas y acciones, mediante la formulación de actividades que contribuyan a los objetivos estatales y nacionales. De igual manera se determinaron mediante el Programa Institucional de Desarrollo del Subsistema de Universidades Tecnológicas.

Es de suma importancia señalar que estos objetivos son para mejorar la calidad educativa de la Universidad Tecnológica de la Tierra Caliente y potencializar el desarrollo profesional de nuestros alumnos.

Para el **Plan Estatal de Desarrollo** se consideró el **eje 3. Guerrero Socialmente Comprometido con el objetivo; 3.8. Impulsar la educación de calidad para todos; Estrategia 3.8.3. Garantizar que los planes y programas de estudio sean pertinentes y contribuyan a que los estudiantes avancen exitosamente en su trayectoria educativa, al tiempo que desarrollen aprendizajes significativos y competencias que le sirvan**





"2020, Año de Leona Vicario, Benemérita Madre de la Patria"

al árbol de la vida; **estrategia 3.8.5. Disminuir la deserción escolar y fomentar la conclusión de los estudios en sus diferentes niveles.**

También el objetivo **3.9. Generar las condiciones necesarias para impulsar el desarrollo de una vida digna; Estrategia 3.9.1. Colocar a la cultura como un elemento prioritario para el desarrollo integral de los guerrerenses; y estrategia 3.9.5. Diseñar programas de actividad física y deportiva para atender las necesidades de la población.**

De acuerdo a los ejes del subsistema de Universidades Tecnológicas, la Universidad Tecnológica de la Tierra Caliente trabajara con los siguientes ejes:

- Aumento con eficiencia de la cobertura en distintos contextos
- Fortalecimiento de la Pertinencia de la Educación Superior para responder a los requerimientos del país.
- Prevención y Disminución del abandono escolar en la educación superior.
- Igualdad de oportunidades y no discriminación contra las mujeres.
- Promoción y difusión del arte y la cultura como recursos formativos.
- Fortalecimiento de la práctica de actividades físicas y deportivas.

También se planea de acuerdo a la **Ley Número 454 de Presupuesto y Disciplina Fiscal del Estado de Guerrero**, quedan comprendidas las acciones que deberán realizar para garantizar la calidad, oportunidad y transparencia en la información.

Para el 2019, la Universidad Tecnológica de la Tierra Caliente, tiene el objetivo de fortalecer las necesidades que a continuación se menciona:

- Garantizar los planes y programas de estudios sea pertinentes de los programas educativos que oferta la Universidad Tecnológica de la Tierra Caliente con el sector productivo de la región.



Secretaría de
Educación Guerrero





SEP
SECRETARÍA
DE EDUCACIÓN
PÚBLICA

**UNIVERSIDAD TECNOLÓGICA
DE LA TIERRA CALIENTE**
Organismo Público Descentralizado del Gobierno del Estado
"Innovación y excelencia cerca de ti"
C.C.T. 12EUT0005W



GOBIERNO DEL ESTADO DE
GUERRERO
2019 - 2021

"2020, Año de Leona Vicario, Benemérito Madre de la Patria"

- Garantizar la equidad entre mujeres y hombres e inculcar valores de convivencia mediante la ayuda de cursos de equidad de género y atención de los servicios académicos (Servicios Escolares, Becas, Vinculación y Dirección de Carreras).
- Disminuir la deserción escolar a un 8% por cuatrimestre del ciclo escolar a nivel Técnico Superior Universitario y asegurar una mayor cobertura con respecto al egreso del nivel medio superior en la región, incrementando la cobertura en Técnico Superior Universitario.
- Implementar un programa de tutorías para atender de manera oportuna a nuestros alumnos, diagnosticando y canalizando para su atención de acuerdo al riesgo de vulnerabilidad.
- Formar profesionistas a nivel Técnico Superior Universitario que obtén por la continuidad de estudios, y garantizar egresados capacitados para el desarrollo de sus actividades y posicionar a los egresados en el sector productivo.
- Implementar programas artísticos y culturales para fomentar la diversidad entre nuestros jóvenes.
- Participar e implementar programas deportivos y fomentar la diversidad en el deporte.

Actualmente la Universidad Tecnológica de la Tierra Caliente, está en proceso de consolidación, esperando que durante este presente y futuro inmediato se logren cada uno de los objetivos plasmados en este documento que ayudara a obtener resultados académicos importantes para el desarrollo profesional de nuestros egresados.

El programa operativo anual 2019 se trabajó con 7 indicadores y 21 actividades de las cuales a continuación:

Indicador uno: Garantizar los planes y programas de estudios sea pertinentes de los programas educativos que oferta la Universidad Tecnológica de la Tierra Caliente con el sector productivo de la región. Este indicador se planeó con tres




"2020, Año de Leona Vicario, Benemérita Madre de la Patria"

actividades, las cuales no se trabajaron por lo que no se realizó ningún avance, las áreas responsables son Vinculación y Dirección de Carrera.



Indicador dos: Garantizar la equidad entre mujeres y hombres e inculcar valores de convivencia mediante la ayuda de cursos de equidad de género y atención de los servicios académicos (Servicios Escolares, Becas, Vinculación y Dirección de Carreras).

No se realizaron cursos de equidad de género, solo se otorgaron becas institucionales de colegiatura a nuestros alumnos con un aprovechamiento académico de 9 a 10.

En el cuatrimestre septiembre – diciembre 2019 la Universidad Tecnológica de la Tierra Caliente otorgo 149 becas de descuento en colegiatura, por lo que se otorga a un 44% de nuestra matricula atendida.

	TSU	ING.	TOTAL
MATRICULA ATENDIDA	248	90	338
ALUMNOS BECADOS	89	60	149
% DE BECADOS	35.9%	66.7%	44%

En el cuatrimestre enero – abril se otorgó el 34.1% de la matricula atendida, y en el cuatrimestre mayo – agosto al 37.8 y en el último cuatrimestre de 44.1%.

Becas	Enero - Abril	Mayo - Agosto	Septiembre - Diciembre
Alimenticias	10	18	0
Descuento de Colegiatura	96	76	149
Total	106	94	149



"2020, Año de Leona Vicario, Benemérita Madre de la Patria"

Matricula Atendida	311	249	338
%Porcentaje	34.1	37.8	44.1

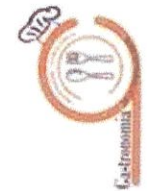


En el cuatrimestre septiembre – diciembre 2019 se benefició a 92 alumnos con distintas becas del Gobierno Federal y Gobierno estatal, de las cuales 7 alumnos son beneficiados con beca de manutención, 30 con becas de titulación y 55 con becas SEP- PROSPERA.

Becas	Hombre	Mujer	Total
Manutención	0	7	7
Becas de titulación	19	11	30
Inicia tu carrera SEP -PROSPERA 2018 - 2019 (JOVENES ESCRIBIENDO EL FUTURO)	43	12	55
Total	62	30	92

En el cuatrimestre enero – abril se otorgaron 94 becas y 90 becas en el cuatrimestre mayo – agosto 2019.

Becas	Enero - abril 2019	Mayo agosto 2019
Manutención	34	34
Inicia tu carrera SEP- PROSPERA 2018 - 2019	60	56
Total	94	90





"2020, Año de Leona Vicario, Benemérita Madre de la Patria"

Algunos de los resultados fue atender a nuestros alumnos otorgando becas institucionales de colegiatura y alimentación para el alumnado vulnerable y alumnos destacados en aprovechamiento escolar.

Se han otorgado 28 alumnos, la beca de alimentación y 321 becas de descuento de colegiaturas durante todo el año.

Becas	Enero - Abril	Mayo - Agosto	Septiembre - Diciembre	Total
Alimenticias	10	18	0	28
Descuento de Colegiatura	96	76	149	321
Total	106	94	149	349

Es importante mencionar que las becas alimenticias se otorgan alumnos con problemas económicos, y la beca de descuento de colegiatura se otorga alumnos destacados por cuatrimestre de acuerdo a su aprovechamiento académico

De acuerdo a la atención y al respeto a la mujer en todos los servicios que ofrece la Universidad atiende de manera puntual al alumnado, sin que exista una queja de los servicios educativos. Solo servicios escolares atendido a un 15% de nuestra matrícula por cuatrimestre.

Indicador tres: disminuir la deserción escolar a un 8% por cuatrimestre del ciclo escolar a nivel Técnico Superior Universitario y asegurar una mayor cobertura con respecto al egreso del nivel medio superior en la región, incrementando la cobertura en Técnico Superior Universitario.

Este indicador es descendente, ya que tenemos que disminuir ciertos indicadores como reprobación, deserción, que nos ayuden a retener y aumentar nuestra



Secretaría de
Educación Guerrero





"2020, Año de Leona Vicario, Benemérita Madre de la Patria"

matricula, y nos permita contar con una tasa de egresados más alta, mayor aprovechamiento escolar, y sobre todo calidad educativa.

En el ciclo escolar 2018 – 2019 existió una deserción de 12.2% de la matrícula a nivel Técnico Superior Universitario, siendo aún más alta a la esperada de 8%.



Secretaría de
Educación Guerrero



P.E.	Alumnos desertores del cuatrimestre Septiembre-Diciembre	Matrícula inicial atendida cuatrimestre Sep.-Dic	Alumnos desertores del cuatrimestre enero-abril	Matrícula inicial atendida cuatrimestre Enero-Abril	Alumnos desertores del cuatrimestre Mayo-Agosto	Matrícula inicial atendida cuatrimestre Mayo-Agosto	% Promedio de Desertores
TI-CI	4	48	9	45	4	38	
MEC	5	47	5	42	2	37	
ER	2	23	2	22	1	22	
ADM	9	48	3	40	12	37	
GAS	6	66	5	60	8	61	
TOTAL	26	232	24	209	27	195	RET
	RE1		RE2		RE3		
	11.2		11.5		13.8		12.2

Mientras que a nivel ingeniería se tiene una deserción de 1.9 de acuerdo a la matrícula atendida.

De acuerdo a la matrícula de nuevo ingreso se esperaba una matrícula de 220 prospectos para el ciclo escolar 2019 – 2020 Durante el cuatrimestre septiembre – diciembre 2019 se atendió una matrícula de 248 alumnos a nivel Técnico Superior Universitario, de los cuales **138 son de nuevo ingreso**, 86 alumnos del cuarto cuatrimestre y 24 alumnos del séptimo cuatrimestre despresurizado.

PROGRAMA EDUCATIVO	INGRESO		
	HOMBRES	MUJERES	TOTAL
MEC	38	1	35
ER	11	0	11
TIC-SI	17	9	25
AD	13	7	20





SEP
SECRETARÍA
DE EDUCACIÓN
PÚBLICA

UNIVERSIDAD TECNOLÓGICA
DE LA TIERRA CALIENTE
Organismo Público Descentralizado del Gobierno del Estado
"Innovación y excelencia cerca de ti"
C.C.T. 12EUT0005W



GOBIERNO DEL ESTADO DE
GUERRERO
2015 - 2021

"2020, Año de Leona Vicario, Benemérita Madre de la Patria"

GAS	15	27	42
Total	89	38	139
MATRICULA PLANEADA			220
% PORCENTAJE DE MATRICULA ALCANZADA			63.18%



Secretaría de
Educación Guerrero



En el ejercicio fiscal 2019 existió una deserción general de 9.1%, una décima más arriba de lo esperado. De acuerdo al primer cuatrimestre existió una deserción de 7.4%, En el segundo cuatrimestre del ejercicio de 11.2% y en el último cuatrimestre de 8.6%.

DESERCIÓN DEL EJERCICIO FISCAL 2019						
NIVEL EDUCATIVO	ENERO - ABRIL		MAYO - AGOSTO		SEPTIEMBRE - DICIEMBRE	
	H	M	H	M	H	M
TSU	17	5	12	15	18	6
INGENIERÍA	1	0	1	0	4	1
TOTAL DE DESERCIÓNES	18	5	13	15	22	7
	23		28		29	
MATRICULA ATENDIDA	311		249		338	
% DE DESERCIÓN	7.4%		11.2%		8.6%	
	9.1					

Indicador cuatro: Implementar un programa de tutorías para atender de manera oportuna a nuestros alumnos, diagnosticando y canalizando para su atención de acuerdo al riesgo de vulnerabilidad.





SEP
SECRETARÍA DE EDUCACIÓN PÚBLICA

UNIVERSIDAD TECNOLÓGICA DE LA TIERRA CALIENTE
Organismo Público Descentralizado del Gobierno del Estado
"Innovación y excelencia cerca de ti"
C.C.T. 12EUT0005W



GOBIERNO DEL ESTADO DE GUERRERO
2015 - 2021

"2020, Año de Leona Vicario, Benemérito Madre de la Patria"

La implementación de un programa de tutorías institucional es importante para el desarrollo profesional de nuestros alumnos y ayudar a nuestros alumnos en situaciones vulnerables. Actualmente se integró un temario con temas de acuerdo a las necesidades regionales de nuestros alumnos, el cual ayuda al personal docente para trabajar las tutorías grupales de las cuales se han implementado un total de 465 horas de tutorías y 504 horas de asesoría en el año 2019.

Indicador cinco: formar profesionistas a nivel Técnico Superior Universitario que obtén por la continuidad de estudios, y garantizar egresados capacitados para el desarrollo de sus actividades y posicionar a los egresados en el sector productivo.

La participación el sector productivo de la región y estados vecinos es importante para el crecimiento institucional y profesional de nuestros alumnos, contar con convenios es garantía de respaldo y oportunidades de trabajo para nuestros alumnos.

El día 25 de noviembre se firmó el convenio de colaboración con el Centro de Bachillerato Tecnológico y Agropecuario No. 18 de Cd. Altamirano. El día 7 de diciembre se firmó el convenio de Colaboración con el Hotel Qualton Club Ixtapa All Exclusive, beneficiando al alumnado de nuestros programas educativos de Administración área Formulación de Proyectos, Tecnologías de la Información y Comunicación y Gastronomía. En el año solo se firmaron tres convenios de colaboración.

En el periodo comprendido de Mayo – Agosto, se colocaron a 72 alumnos en estadía de los cuales 52 son alumnos escolarizados y 20 alumnos a nivel despresurizado, a mediados del mes de septiembre egresaron 54 jóvenes de los cuales 41 egresados de la modalidad escolarizado y 13 despresurizado.

	ESTADIAS	EGRESO
--	----------	--------



Secretaría de Educación Guerrero



(Handwritten signatures)



SEP
SECRETARÍA
DE EDUCACIÓN
PÚBLICA

UNIVERSIDAD TECNOLÓGICA
DE LA TIERRA CALIENTE
Organismo Público Descentralizado del Gobierno del Estado
"Innovación y excelencia cerca de ti"
C.C.T. 12EUT0005W



GOBIERNO DEL ESTADO DE
GUERRERO
2019 - 2021

"2020, Año de Leona Vicario, Benemérita Madre de la Patria"

P.E.	H	M	TOTAL	H	M	TOTAL
AD	3	4	7	2	2	4
ER	14	0	14	14	0	14
MEC	11	0	11	9	0	9
GAS	8	7	15	5	4	9
TIC-SI	5	0	5	5		5
TOTAL	41	11	52	35	6	41
GP (DESP)	2	5	7	2	4	6
TIC-SI (DESP)	4	0	4	4	0	4
GAS(DESP)	5	4	9	1	2	3
TOTAL	11	9	20	7	6	13

De acuerdo a los datos estadísticos egreso a nivel Técnico Superior Universitario el 75% de nuestros alumnos que fueron hacer estadía en el cuatrimestre mayo – agosto 2019, de los cuales el 100% se tituló. A nivel ingeniería, en el cuatrimestre enero – abril 2019, 54 alumnos realizaron su estadía de los cuales solo 47 egresaron y se titularon, teniendo una tasa de egreso de 87% de acuerdo a los alumnos que se fueron a estadía.

NIVEL	ESTADIAS	EGRESO	TITULADO
TSU	72	54	54
% DE EGRESADOS		75%	100%
ING.	54	47	47
% DE EGRESADOS		87%	100%



"2020, Año de Leonor Vicario, Benemérita Madre de la Patria"

Durante el ejercicio fiscal 2019 solo se realizó un viaje de estudios los días 14 al 16 del mes de agosto con alumnos de las carreras de Ingeniería en Gestión de Proyectos e Ingeniería en metal mecánica a empresas como son Bimbo, Barcel, Nestlé entre otras, así como a la Universidad Tecnológica del Valle de Toluca.

Indicador 6 y 7: Implementar programas deportivos, artísticos y culturales para fomentar la diversidad entre nuestros jóvenes.

La fomentación de actividades extra curriculares a nuestros alumnos es de suma importancia para fomentar y desarrollar sus habilidades cognitivas y también competitivas.

Ciclo Escolar 2018 - 2019	
Desfiles	9
Eventos Deportivos	4
Cultural	1
Total	14

En total se participó en 14 eventos, de los cuales 9 fueron desfiles, 4 eventos deportivos y 1 evento cultural.

Los días 20 y 21 de junio se llevó a cabo el día del Técnico Superior Universitario, festejando a nuestros estudiantes en su día, donde se realizaron actividades deportivas en fútbol rápido, voleibol mixto, carrera atlética, torneo de videojuegos y una convivencia estudiantil. Se premiaron a los primeros lugares de cada categoría. Siendo el más importante la participación de nuestros alumnos en el "XXII Encuentro Regional Deportivo y Cultural de las Universidades Tecnológicas" en la ciudad de Iguala de la Independencia, obteniendo el segundo lugar en volibol y 3 lugar en declamación.





SEP
SECRETARÍA
DE EDUCACIÓN
PÚBLICA

**UNIVERSIDAD TECNOLÓGICA
DE LA TIERRA CALIENTE**
Organismo Público Descentralizado del Gobierno del Estado
"Innovación y excelencia cerca de ti"
C.C.T. 12EUT0005W



GOBIERNO DEL ESTADO DE
GUERRERO
2015 - 2021

"2020, Año de Leona Vicario, Benemérita Madre de la Patria"

Conmemorando nuestra Independencia de México el día de 16 de septiembre participamos en el desfile y también día 20 de noviembre se desfiló conmemorando la revolución mexicana.



Los días 15 al 18 de octubre se festejó VI Aniversario de nuestra Universidad Tecnológica de la Tierra Caliente donde se organizaron distintas actividades deportivas, culturales, y sociales.



El día 31 de octubre se participó en la caravana cultural conmemorando el día de muerto con un carro alegórico alusivo a nuestras tradiciones, el altar que represento a la Universidad simbolizo nuestra región calentana.





SEP
SECRETARÍA
DE EDUCACIÓN
PÚBLICA

**UNIVERSIDAD TECNOLÓGICA
DE LA TIERRA CALIENTE**
Organismo Público Descentralizado del Gobierno del Estado
"Innovación y excelencia cerca de ti"
C.C.T. 12EUT0005W



GOBIERNO DEL ESTADO DE
GUERRERO
2019 - 2021

"2020, Año de Leona Vicario, Benemérita Madre de la Patria"



UTP
COORDINACIÓN GENERAL DE UNIVERSIDADES
TECNOLÓGICAS Y POLITÉCNICAS



Secretaría de
Educación Guerrero



Se participó en 4 expo ferias regionales, la primera expo feria donde se participo fue en la expo feria del XXXII sombrero de Tlapehuala Gro., el día 9 de noviembre.



El día 29 de noviembre se participó en la expo regional de Cd. Altamirano, siendo esta la más importante de la Región.





SEP
SECRETARÍA DE EDUCACIÓN PÚBLICA

UNIVERSIDAD TECNOLÓGICA DE LA TIERRA CALIENTE
Organismo Público Descentralizado del Gobierno del Estado
"Innovación y excelencia cerca de ti"
C.C.T. 12EUT0005W



GOBIERNO DEL ESTADO DE **GUERRERO**
2019 - 2021

"2020, Año de Leona Vicario, Benemérita Madre de la Patria"

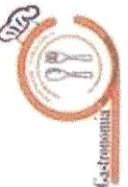
También se participó en la expo feria del oro el 13 de Diciembre de 2019 en Coyuca de Catalán.




Secretaría de Educación Guerrero




Y el día 14 de diciembre se Desfiló en la Feria de Zacapuato municipio de Cutzamala de Pinzón




Lic. Angel Jesus Quebrado Cantor
Jefe de departamento de Elaboro


Lic. Dante Bernabe Acuña
Director de Administración y Finanzas


S.E.P. S.E.G.
UNIVERSIDAD TECNOLÓGICA DE LA TIERRA CALIENTE.

RECTORIA

Dra. Soraya Eriza Pineda
de y Rectora de la Universidad Tecnológica de la Tierra Caliente

ACTIVIDADES ACADÉMICAS

COBERTURA EDUCATIVA

La Universidad Tecnológica de la Tierra Caliente tiene una mayor cobertura en los municipios de Tlapehuala, Tlalchapa, Pungarabato, Coyuca de Catalán, Zirandaro de los Chávez, Cutzamala de Pinzón, Ajuchitlan del Progreso, Arcelia y San Miguel Totolapan pertenecientes a nuestro estado de Guerrero y en municipio de San Lucas perteneciente al estado de Michoacán de Ocampo.

La oferta educativa que se ofrece a nuestros aspirantes ingresar a la Universidad Tecnológica a nivel Técnico Superior Universitario es:

- ✓ Administración área Formulación y Evaluación de Proyectos
- ✓ Energías Renovables área Energía Solar
- ✓ Tecnologías de la información área Desarrollo de Software Multiplataforma
- ✓ Gastronomía
- ✓ Mecánica área Automotriz

Pueden concluir en dos años a nivel escolarizado y a nivel despresurizado en tres años; a nivel ingeniería se ofrecen las carreras de:

- ✓ Licenciatura en Gestión de Negocios y proyectos
- ✓ Ingeniería en Energías Renovables
- ✓ Ingeniería en Tecnologías de la Información y Comunicación.

MATRICULA ATENDIDA

Durante el cuatrimestre septiembre – diciembre 2019 se atendió una matrícula de 248 alumnos a nivel Técnico Superior Universitario, de los cuales **138 son de nuevo ingreso**, 86 alumnos del cuarto cuatrimestre y 24 alumnos del séptimo cuatrimestre despresurizado. (Tabla 1)



P.E.	NUEVO INGRESO			CUARTO			SEPTIMO DESPRE.		
	H	M	M	H	M	M	H	M	M
AD	6	2	4	2					
AD DESP.	7	5	0	2	4	5			
GAS	11	15	5	12					
GAS DESP.	4	12	4	2	5	5			
TIC-SI	6	6	8	2					
TIC-SI DESP.	11	3	10	3	4	1			
ER	11	0	7	0					
MEC	38	1	24	1					
	94	44	62	24	13	11			
TOTAL	138			86			24		
	248								

Tabla 1.- Matrícula Técnico Superior Universitario.

A nivel ingeniería se obtuvo una matrícula de 90 alumnos en el cuatrimestre, de los cuales 37 son del séptimo cuatrimestre y 53 de decimo cuatrimestre. (Tabla 2)

P.E.	SEPTIMO DESPRE.			DECIMO		
	H	M	M	H	M	M
GP	4	6	15	16		
ER	16		13	1		
TIC	9	2	6	2		
	29	8	34	19		
TOTAL	37			53		
	90					

Tabla 2.- Matrícula a nivel ingeniería.

Teniendo una matrícula total de 338 alumnos en el cuatrimestre septiembre – diciembre 2019.

En el cuatrimestre se atendieron 232 hombres y 106 mujeres, atendiendo a un total de 338 alumnos inscritos; continuación se muestra una tabla por género y programa educativo, teniendo el programa educativo de TSU en Mecánica área Automotriz con 64 alumnos de los cuales 62 son hombres y 2 son mujeres. (Tabla 3).

"2020, Año de Leona Vicario, Benemérito Madre de la Patria"

	H	M	Total
AD	10	4	14
ADM (DESP)	11	12	23
GAS	10	27	43
GAS (DESP)	13	19	32
TIC-SI	14	8	22
TIC-SI (DESP)	25	7	32
ER	18	0	18
MEC	62	2	64
Total TSU	169	79	248
GP	19	22	41
ER	29	1	30
TIC	15	4	19
Total Ing.	63	27	90
Total	232	106	338

Tabla 3.- Matricula por género.

Siguiendo el programa educativo de TSU en Gastronomía con 43 alumnos en modalidad escolarizado y 32 en modalidad despresurizado, también el programa educativo de Tecnologías de la información área Desarrollo de Software Multiplataforma con 22 alumnos modalidad escolarizado y 32 a nivel despresurizados.

En el ejercicio fiscal 2019 se atendió a 311 alumnos en el cuatrimestre enero - abril 2019, de los cuales 209 son a nivel Técnico Superior Universitario y 102 a nivel Ingeniería. (Tabla 4)

	Nivel Técnico Superior Universitario			Nivel Ingeniería		
	H	M	Total	H	M	Total
ADM (DESP)	7	8	15	7	7	14
ER	9	16	25	7	16	23
TIC-SI	22	22	44	22	0	22
TIC-SI (DESP)	15	3	18	11	2	13
Total	18	9	27	18	7	25



	H	M	Total
GAS	13	21	34
GAS (DESP)	15	11	26
MEC	41	1	42
TOTAL TSU	140	69	209
GP	20	26	46
ERE	33	4	37
TIC	11	8	19
TOTAL ING	64	38	102
TOTAL	204	107	311

Tabla 4.- matrícula por cuatrimestre.

En el segundo cuatrimestre del año, se atendieron a un total de 249 alumnos, de los cuales 195 son del nivel de Técnico Superior Universitario y 54 a nivel Ingeniería.

APROVECHAMIENTO ESCOLAR

En el cuatrimestre septiembre diciembre se logró un aprovechamiento a nivel Técnico Superior Universitario de 8.71. Siendo el programa educativo de TSU en Energías Renovables el más alto con 8.90 y el programa educativo de Mecánica área Automotriz y Gastronomía obtuvieron un aprovechamiento escolar de 8.86 y 8.85 respectivamente, Tecnologías de 8.53 y administración de 8.43 (Tabla 5)

P.E.	APROVECHAMIENTO
AD	8.43
ER	8.9
TIC-SI	8.53
MEC	8.86
GAS	8.85
APROVECHAMIENTO	8.71

Tabla 5.- Aprovechamiento escolar a nivel TSU.

A nivel ingeniería se logró un aprovechamiento escolar de 8.80, siendo el programa educativo de Licenciatura en Gestión de Negocios y Proyecto el más alto con 9.11, siguiendo la carrera de ingeniería en Tecnologías de la Información y Comunicación con 8.72 y la ingeniería de energías renovables con 8.58. (Tabla 6)

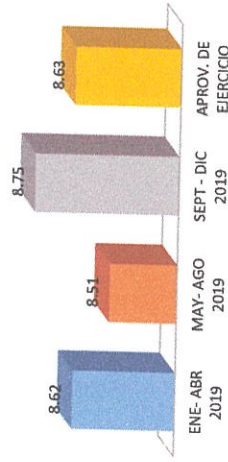
P.E.	APROVECHAMIENTO
------	-----------------

GP	9.11
ER	8.58
TIC	8.72
APROVECHAMIENTO	8.80

Tabla 0.- Aprovechamiento escolar a nivel Ing.

En el cuatrimestre septiembre - diciembre 2019 se obtuvo un aprovechamiento escolar de 8.75 y en primer cuatrimestre enero - abril se logró un aprovechamiento de 8.62; mayo - agosto 2019 se alcanzó un aprovechamiento de 8.51.

Logrando alcanzar un aprovechamiento escolar de 8.63 en el ejercicio fiscal 2019. (Gráfica 1)



Gráfica 1.- Aprovechamiento escolar en el ejercicio fiscal 2019

DESERCIÓN

Durante el cuatrimestre septiembre - diciembre 2019 existió una deserción de 24 alumnos a nivel Técnico Superior Universitario. (Tabla 7)

P.E.	HOMBRE	MUJER	TOTAL
ADM	1	1	2
ER	2	0	2

TIC-SI	6	2	8
MEC	3	0	3
GAS	6	3	9
TOTAL	18	0	24
GP	1	1	2
ER	1	0	1
TIC	2	0	2
TOTAL	4	1	5

Tabla 7.- Deserción a nivel TSU

A nivel ingeniería existieron cinco deserciones, una en Energías Renovables, dos más en Tecnologías de la Información y Comunicación y dos más en la Licenciatura de Gestión de Negocios y Proyecto.

En el cuatrimestre septiembre - diciembre 2019 existió una deserción escolar de 8.6% de matrícula atendida. A nivel Técnico Superior Universitario hubo una deserción de 9.7% y a nivel Ingeniería de 5.6%. (Tabla 8)

	TSU	ING	TOTAL
Matrícula	248	90	338
Deserción	24	5	29
% de deserción	9.7%	5.6%	8.6%

Tabla 8.- Deserción escolar septiembre - diciembre 2019.

En el ejercicio fiscal 2019 existió una deserción de 9.1%, de acuerdo al cuatrimestre enero - abril existió una deserción de 7.4%, En el cuatrimestre mayo - agosto de 11.2% y en el último cuatrimestre de 8.6%. (Tabla 9)

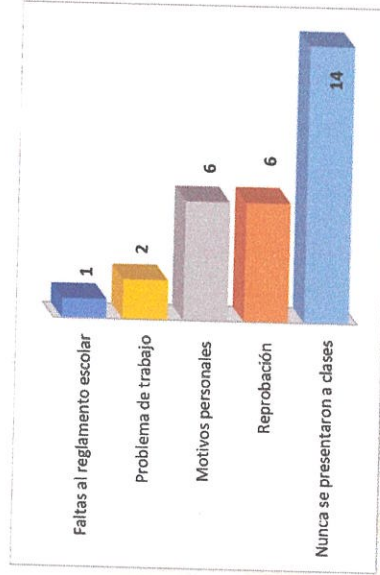
NIVEL EDUCATIVO	ENERO - ABRIL		MAYO - AGOSTO		SEPTIEMBRE - DICIEMBRE	
	H	M	H	M	H	M
TSU	17	5	12	15	18	6
INGENIERÍA	1	0	1	0	4	1
	18	5	13	15	22	7

TOTAL DE	23	28	29
DESERCIÓNES	311	249	338
MATRICULA ATENDIDA	7.4%	11.2%	8.6%
% DE DESERCIÓN	9.1%		

Tabla 9. Deserción escolar en el ejercicio fiscal 2019

CAUSAS DE DESERCIÓN

Durante el cuatrimestre septiembre – septiembre 2019 existieron 29 bajas, de las cuales 24 a nivel Técnico Superior Universitario y 5 a nivel ingeniería, unas de las principales causas de deserción son: 14 alumnos de nuevo ingreso nunca se presentaron, 6 alumnos por reprobación, 6 más por motivos personales, 2 por problema de trabajo y 1 más por faltas al reglamento escolar. (Grafica 2)



Grafica 2.- Causas de deserción escolar cuatrimestre septiembre – diciembre 2019.

Durante el año 2019 existieron bastantes bajas, en el primer cuatrimestre existieron 23 bajas, en el segundo cuatrimestre 28 bajas, y en el último cuatrimestre 29 bajas, siendo un total de 80 baja en el año. (Tabla 10)

CAUSAS DE DESERCIÓN	ENERO - ABRIL	MAYO - AGOSTO	SEPTIEMBRE - DICIEMBRE	TOTAL
PRESENTARON A CLASES	13	0	14	27
REPROBACIÓN	3	17	6	26
MOTIVOS PERSONALES	2	2	6	10
PROBLEMA DE TRABAJO	0	3	2	5
CAMBIO DE RESIDENCIA	3	2	0	5
DISTANCIA DE LA UT	2	2	0	4
PROBLEMAS ECONÓMICOS	0	2	0	2
FALTAS AL REGLAMENTO ESCOLAR	0	0	1	1
TOTAL	23	28	29	80

Tabla 10.- Deserción escolar en el ejercicio fiscal 2019.

De las cuales 27 fueron por que nunca se presentaron a clases (Ausentismo), 26 más por reprobación, 10 por motivos personales, 5 por problemas de trabajo, 5 por cambio de residencia, 4 por distancia de la UT, 2 por problemas económicos y 1 por faltas de reglamento escolar.

CAPACIDAD ACADÉMICA

El día 26 de octubre de 2019, le pedí al Lic. Alan Guzmán Almonte Director de carrera de Tecnologías de la Información y Comunicación entregarle la documentación correspondiente de la carrera, al Ing. Juan Carlos Adame Segura como nuevo encargado de la carrera de Tecnologías de la Información y Comunicación.

Durante la entrega recepción de la carrera de TIC-SI se encontraron varias irregularidades, por lo que se trabajó con distintas área administrativas para resolver dichas irregularidades, ya que el anterior director no daba el seguimiento adecuado en distintos procesos. Además se encontró el mal estado el laboratorio de cómputo el cual no tenía ni el año y medio de

haber sido equipado, también la pérdida de un proyector y 4 memorias RAM de varios equipos de cómputos.

FORMACIÓN Y ACTUALIZACIÓN DOCENTE

A finales del mes de septiembre 2019, fui nombrada Rectora de la Universidad Tecnológica de la Tierra Caliente por situaciones de la entrega recepción de nuestra institución, se nos fue imposible dar una capacitación para nuestro personal docente y administrativo de acuerdo a las labores y necesidades educativas.

En el año 2019 no se constó de ninguna capacitación que fomente la formación y actualización docente y administrativa, solo existieron 2 conferencias de distintos temas como Acoso Sexual y una conferencia titulada "las universidades tecnológicas y políticas un equipo altamente poderoso." ¿Cómo sacar provecho? impartida por la Dra. Sayonara Vargas Rodríguez para el personal directivo, académico, administrativo y operativo de esta casa de estudios, la cual fue mediante vídeo llamada a todas las universidades tecnológicas del subsistema.

LOGROS ACADÉMICOS

En el cuatrimestre septiembre - diciembre 2019 se logró participar con gran éxito en el "Foro de consulta estatal de la Ley General de Educación Superior" donde el Ing. Adalberto Miranda Capistrán, Ing. Alondra María Negrete Núñez y la Lic. Flor del Carmen Dorante Nava, participaron con distintas propuestas de mejorar para modificar el anteproyecto de Ley General de Educación Superior. (Foto1)



Foto 1.- Foro de consulta estatal de la Ley General de Educación Superior.

Sabemos la importancia de la integración y desarrollo educativo de nuestros niños por tal motivo el día 11 de diciembre del 2019 se realizó un curso de galletas navideñas para alumnos del CAM no. 34 de Cd. Altamirano, impartido por el Chef. Luis Rugerri Reyes González profesor de asignatura de la carrera de Gastronomía. (Foto 2)



Foto 2.- Curso de galletas navideñas para alumnos del CAM no. 34.

Durante el año 2019 se logró participar los días 7 al 9 de febrero del presente año se participó en el XXIII Encuentro Regional Deportivo y Cultural de Universidades Tecnológicas en la ciudad de Iguala de la Independencia, donde se obtuvo el segundo lugar de voleibol varonil y tercer lugar en declamación.

También como parte de un Convenio de colaboración que tiene la Secretaría de Educación Pública con Universidades de Estados Unidos de América, los días 16 de julio al 17 de agosto del presente año, el Lic. Francisco Rene Zavaleta Pineda participo como docente de esta Universidad en un curso de "Entrenamiento para profesores de inglés de la SEP" en la Universidad del Estado de Oregón. El curso sirvió para desarrollar nuevas técnicas de aprendizaje y fortalecer los conocimientos en el idioma inglés. (Foto 3)



Foto 3. Profesor de la Universidad Tecnológica de la Tierra Caliente en la Universidad del Estado de Oregón.

SERVICIOS DE APOYO TUTORIA Y ASESORIAS

Durante el cuatrimestre septiembre – diciembre no se implementaron asesorías y tutorías, ya que la administración anterior no autorizó las tutorías y asesorías en la carga horaria del cuatrimestre.

Al llegar como nueva administración nos encontramos en una etapa financiera, ya que el presupuesto con el que contábamos era insuficiente, por tal motivo no se realizaron modificaciones a la carga horaria.

En el año 2019 se implementaron un total de 465 tutorías y 504 asesorías. (Tabla 11)

Concepto	Enero – Abril 2019	Mayo – agosto 2019	Total
Tutorías	180	285	465
Asesorías	204	300	504

Tabla 11. - Tutorías y asesorías impartidas.

BECAS

En el cuatrimestre septiembre – diciembre 2019 la Universidad Tecnológica de la Tierra Caliente otorgo 149 becas de descuento en colegiatura, por lo que se otorga a un 44% de nuestra matrícula atendida. (Tabla 12)

	TSU	ING.	TOTAL
MATRÍCULA ATENDIDA	248	90	338
ALUMNOS BECADOS	89	60	149
% DE BECADOS	35.9%	66.7%	44%

Tabla 12.- Becas institucionales

En el cuatrimestre enero – abril se otorgó el 34.1% de la matrícula atendida, y en el cuatrimestre mayo – agosto al 37.8 y en el último cuatrimestre de 44.1%. (Tabla 13)

Becas	Enero – Abril	Mayo – Agosto	Septiembre - Diciembre
Alimenticias	10	18	0
Descuento de Colegiatura	96	76	149
Total	106	94	149
Matrícula Atendida	311	249	338
% Porcentaje	34.1	37.8	44.1

Tabla 13.- Becas institucionales por cuatrimestre.

En el cuatrimestre septiembre – diciembre 2019 se benefició a 92 alumnos con distintas becas del Gobierno Federal y Gobierno estatal, de las cuales 7 alumnos son beneficiados con beca de manutención, 30 con becas de titulación y 55 con becas SEP- PROSPERA. (Tabla 14)

Becas	Hombre	Mujer	Total
Manutención	0	7	7
Becas de titulación	19	11	30

Inicia tu carrera SEP -PROSPERA 2018 - 2019 (JOVENES ESCRIBIENDO EL FUTURO	43	12	55
Total	62	30	92

Tabla 14.- Becas del Gobierno Federal y Estatal del cuatrimestre septiembre – diciembre 2019.

En el cuatrimestre enero – abril se otorgaron 94 becas y 90 becas en el cuatrimestre mayo – agosto 2019. (Tabla 15)

Becas	Enero - abril 2019	Mayo - agosto 2019
Manutención	34	34
Inicia tu carrera SEP- PROSPERA 2018 - 2019	60	56
Total	94	90

Tabla 15.- Becas del Gobierno Estatal y Federal por cuatrimestre.

ACTIVIDADES CULTURALES Y DEPORTIVAS

Durante el cuatrimestre septiembre – diciembre 2019 se realizaron 9 eventos culturales y deportivos, por lo que a continuación menciono:

El día 4 de septiembre se vio la bienvenida alumnos de nuevo ingreso e inicio de ciclo escolar 2019 – 2020. (Foto 4)



Foto 4.- Bienvenida del ciclo escolar 2019 - 2020

Comemorando nuestra Independencia de México el día de 16 de septiembre participamos en el desfile y también día 20 de noviembre se desfiló conmemorando la revolución mexicana. (Foto 5)



Foto 5.- Desfile conmemorativo del 16 de septiembre.

Los días 15 al 18 de octubre se festejó VI Aniversario de nuestra Universidad Tecnológica de la Tierra Caliente donde se organizaron distintas actividades deportivas, culturales, y sociales. (Foto 6)



Foto 6.- VI aniversario Institucional

El día 31 de octubre se participó en la caravana cultural conmemorando el día de muerto con un carro alegórico alusivo a nuestras tradiciones, el altar que represento a la Universidad simbolizo nuestra región calientana. (Foto 7)

"2020, Año de Leona Vicario, Benemérita Madre de la Patria"



Foto 7.- Caravana Cultural por el día de los fieles difuntos.

Se participó en 4 expo ferias regionales, la primera expo feria donde se participó fue en la expo feria del XXXII sombrero de Tlapehuala Gro., el día 9 de noviembre. **(Foto 8)**



Foto 8.- Expo feria del XXXII sombrero de Tlapehuala Gro.

El día 29 de noviembre se participó en la expo regional de Cd. Altamirano, siendo esta la más importante de la Región. **(Foto 9).**



Foto 9.- Expo regional de Cd. Altamirano.

"2020, Año de Leona Vicario, Benemérita Madre de la Patria"

También se participó en la expo feria del oro el 13 de Diciembre de 2019 en Coyuca de Catalán. **(Foto 10)**



Foto 10.- Expo feria del oro de Coyuca de Catalán
Y el día 14 de diciembre se Desfiló en la Feria de Zacapuato municipio de Cutzamala de Pinzón. **(Foto 11)**



Foto 11.- Desfile de la feria de Zacapuato.

VINCULACIÓN CONVENIOS

El día 25 de noviembre se firmó el convenio de colaboración con el Centro de Bachillerato Tecnológico y Agropecuario No. 18 de Cd. Altamirano.

El día 7 de diciembre se firmó el convenio de Colaboración con el Hotel Qualiton Club Ixtapa All Exclusive, beneficiando al alumnado de nuestros programas educativos de

Administración área Formulación de Proyectos, Tecnologías de la Información y Comunicación y Gastronomía. En el año solo se firmaron tres convenios de colaboración.

PRENSA Y DIFUSION

En el cuatrimestre septiembre – diciembre 2019 y durante todo el año se realizaron campaña de publicitarias, a través de Internet en página social de Facebook, donde se vio a conocer las actividades realizadas durante todo el año 2019.

Durante el ejercicio fiscal 2019 se visitaron 23 escuelas de media superior en la región.
(Foto 12)



Foto 12.- Visita a escuelas de media superior en la región.

También en el mes julio a emisoras de radio de la región para informar y promocionar a esta Universidad, las radios visitadas fueron Radio 91.9 FM y Radio XYXE de ciudad Altamirano.

Se participó en Primera Feria Profesiográfica en las cinco Preparatorias de la región, que se encuentra en los municipios de: Arceña, Tiapehuala, Ajuchitlan del Progreso, Cutzamala de Pinzón y Pungarabato. (Foto 13)



Foto 13.- Primera Feria Profesiográfica en las cinco Preparatorias de la región

CONFERENCIAS

El día 21 de octubre se impartió una conferencia para el personal administrativo femenino y alumnas de esta institución para concientizar y prevenir el cáncer de mama a través de la Dirección de la Salud, Instancia de la Mujer y la Unidad de Violencia Intrafamiliar del ayuntamiento de Pungarabato.(Foto 14)



Foto 14.- Conferencia de prevención del cáncer de mama.

El día 5 de noviembre se llevó a cabo la conferencia de "Empoderamiento de la Mujer" impartido por el Instituto Nacional de Desarrollo Social y la Secretaría de la Mujer del municipio de Pungarabato, impartido para nuestras alumnas. (Foto 15)



UNIVERSIDAD TECNOLÓGICA
DE LA TIERRA CALIENTE
Organismo Público Descentralizado del Gobierno del Estado
"Innovación y excelencia cerca de ti"
C.C.T. 12EUT0005W



GOBIERNO DEL ESTADO DE
GUERRERO
2011 - 2017



Foto15.- conferencia de "Empoderamiento de la Mujer"

El día 12 de noviembre se impartió el taller "Soy Digital" por parte del Instituto Nacional Electoral para alumnos del Programa Educativo de Tecnologías de la Información y Comunicación. (Foto 16)



Foto 16.- Taller "Soy Digital" para alumnos de la carrera de TIC-SI

El día 28 de noviembre con la finalidad de tener conocimiento básico que permita al alumnado actuar ante una urgencia de primeros auxilios se impartió el "Curso Básico de Primeros Auxilios" con el apoyo del Ayuntamiento de Pungarabato y un Paramédico de Protección Civil e Instructor Certificado del Estado de Guerrero. (Foto 17)

Carretera Altamirano-Tlaxchapa Km 2. Loc. Los limones, Mpio., de Pungarabato, Gro., C.P. 40660
Contactos: 7671167060 UT de la Tierra Caliente, uttc@outlook.com



UNIVERSIDAD TECNOLÓGICA
DE LA TIERRA CALIENTE
Organismo Público Descentralizado del Gobierno del Estado
"Innovación y excelencia cerca de ti"
C.C.T. 12EUT0005W



GOBIERNO DEL ESTADO DE
GUERRERO
2011 - 2017

* 2020, Año de Leona Vicario, Benemérita Madre de la Patria*



Foto 17.- Curso Básico de Primeros Auxilios

Durante los dos primeros cuatrimestres se realizó solo una conferencia de acoso sexual para el personal docente y administrativo de la Universidad Tecnológica.

ESTADIAS

En el periodo comprendido de Mayo – Agosto, se colocaron a 72 alumnos en estadía de los cuales 52 son alumnos escolarizados y 20 alumnos a nivel despresurizado, a mediados del mes de septiembre egresaron 54 jóvenes de los cuales 41 egresados de la modalidad escolarizado y 13 despresurizado. (Tabla 16)

P.E.	ESTADIAS			EGRESO		
	H	M	TOTAL	H	M	TOTAL
AD	3	4	7	2	2	4
ER	14	0	14	14	0	14
MEC	11	0	11	9	0	9
GAS	8	7	15	5	4	9
TIC-SI	5	0	5	5	5	5
TOTAL	41	11	52	35	6	41
GP (DESP)	2	5	7	2	4	6
TIC-SI (DESP)	4	0	4	4	0	4
GAS(DESP)	5	4	9	1	2	3
TOTAL	11	9	20	7	6	13

Carretera Altamirano-Tlaxchapa Km 2. Loc. Los limones, Mpio., de Pungarabato, Gro., C.P. 40660
Contactos: 7671167060 UT de la Tierra Caliente, uttc@outlook.com

* 2020, Año de Leona Vicario, Benemérito Madre de la Patria*

Tabla 16.- Egresados a nivel Técnico Superior Universitario

De acuerdo a los datos estadísticos egreso a nivel Técnico Superior Universitario el 75% de nuestros alumnos que fueron hacer estadía en el cuatrimestre mayo – agosto 2019, de los cuales el 100% se tituló. A nivel ingeniería, en el cuatrimestre enero – abril 2019, 54 alumnos realizaron su estadía de los cuales solo 47 egresaron y se titularon, teniendo una tasa de egreso de 87% de acuerdo a los alumnos que se fueron a estadía. (Tabla 17)

NIVEL	ESTADÍAS	EGRESO	TITULADO
TSU	72	54	54
% DE EGRESADOS		75%	100%
ING.	54	47	47
% DE EGRESADOS		87%	100%

Tabla 17.- Porcentaje de egresados por nivel educativo.

SERVICIOS

Los días 21 y 22 de noviembre se recibió alumnos del Centro de Bachillerato Tecnológico y Agropecuario No. 18 de Cd. Altamirano para impartir un pequeño curso de Pastelería, donde los alumnos elaboraron y decoraron distintos pasteles. (Foto 18).



Foto 18.- Curso de Pastelería para alumnos del CBTA no. 18.

El día 11 de diciembre del 2019 se realizó un curso de galletas navideñas para alumnos del CAM no. 34 de Cd. Altamirano, impartido por el Chef. Luis Rugerri Reyes González, profesor de asignatura de la carrera de Gastronomía. (Foto 19)

* 2020, Año de Leona Vicario, Benemérito Madre de la Patria*



Foto 19.- curso de galletas navideñas para alumnos del CAM no. 34.

VISITAS DE PRÁCTICA

Durante el ejercicio fiscal 2019 solo se realizó un viaje de estudios los días 14 al 16 del mes de agosto con alumnos de las carreras de Ingeniería en Gestión de Proyectos e Ingeniería en metal mecánica a empresas como son Bimbo, Barcel, Nestlé entre otras, así como a la Universidad Tecnológica del Valle de Toluca.

SEGUIMIENTO A EGRESADOS

En el ejercicio fiscal 2019 se vio seguimiento a 47 ograduados a nivel ingeniería de los cuales solo 17 trabajan de acuerdo a su perfil profesional. (Tabla 19)

Nivel Educativo	Alumnos Egresados		Alumnos trabajando en la empresa	
	Hombres	Mujeres	Hombres	Mujeres
GP.	3	8	3	4
ER	19	2	4	0
GAS	4	2	3	0
TIC-SI	4	5	2	1
Total	30	17	12	5
Porcentaje	47		17	
	87		36.17	

Tabla 19.- Seguimiento de egresados a nivel ingeniería

2020, Año de Leona Vicario, Benemérito Madre de la Patria

A nivel Técnico Superior Universitario se dio el seguimiento a nuestros 54 egresados de los cuales 30 trabajan pero solo 17 trabajan de acuerdo a su perfil profesional de los cuales solo 11 trabajan en una empresa. (Tabla 20)

CARRERA	EGRESADOS	TRABAJAN	PERFIL	EMPRESA
AD	4	4	2	2
ER	14	8	0	1
GAS	9	3	1	1
MEC	9	5	5	3
TIC-SI	5	0	0	0
AD (DESP)	6	6	5	2
GAS (DESP)	3	2	2	1
TIC-SI (DESP)	4	2	2	1
TOTAL	54	30	17	11

Tabla 20.- Seguimiento al egresado de TSU.

PLANEACIÓN

PROGRAMA OPERATIVO ANUAL (POA)

De acuerdo al cuatrimestre septiembre - diciembre 2019 y cierre del ejercicio me permito informar los resultados obtenidos del Programa Operativo Anual 2019. El programa operativo anual 2019 se trabajó con 7 indicadores y 21 actividades que a continuación mencionó:

En el primer indicador, no se trabajaron por lo que no se realizó ningún avance en la pertinencia de nuestros programas educativos.

Algunos de los resultados fue atender a nuestros alumnos otorgando becas institucionales de colegiatura y alimentación para el alumnado vulnerable y alumnos destacados en aprovechamiento escolar.

Se han otorgado 28 alumnos la beca de alimentación y 321 becas de descuento de colegiaturas durante todo el año. (Foto 21)

2020, Año de Leona Vicario, Benemérito Madre de la Patria

Becas	Enero - Abril	Mayo - Agosto	Septiembre - Diciembre	Total
Alimenticias	10	18	0	28
Descuento de Colegiatura	96	76	149	321
Total	106	94	149	349

Foto 21.- Becas institucionales.

Es importante mencionar que las becas alimenticias se otorgan alumnos con problemas económicos, y la beca de descuento de colegiatura se otorga alumnos destacados por cuatrimestre de acuerdo a su aprovechamiento académico.

Indicador tres: disminuir la deserción escolar a un 8% por cuatrimestre del ciclo escolar a nivel Técnico Superior Universitario.

En el ejercicio fiscal 2019 existió una deserción general de 9.1%, una décima más arriba de lo esperado. De acuerdo al primer cuatrimestre existió una deserción de 7.4%. En el segundo cuatrimestre del ejercicio de 11.2% y en el último cuatrimestre de 8.6%. (Tabla 22)

NIVEL EDUCATIVO	ENERO - ABRIL				MAYO - AGOSTO				SEPTIEMBRE - DICIEMBRE			
	H	M	H	M	H	M	H	M	H	M	H	M
TSU	17	5	12	15	18	6						
INGENIERÍA	1	0	1	0	0	4						
TOTALDE DESERCCIONES	18	5	13	15	22	7						
MATRICULA ATENDIDA	23		28		29							
% DE DESERCCÓN	7.4%		11.2%		8.6%							
	9.1											

Tabla 22.- Deserción escolar

Indicador cuatro: La implementación de un programa de tutorías institucional es importante para el desarrollo profesional de nuestros alumnos y ayudar a nuestros alumnos en situaciones vulnerables. Actualmente se integró un temario con temas de acuerdo a las necesidades regionales de nuestros alumnos, el cual ayuda al personal

2020. Año de Leona Vicario, Benemérito Madre de la Patria

docente para trabajar las tutorías grupales de las cuales se han implementado un total de 465 horas de tutorías y 504 horas de asesoría en el año 2019.

Indicador cinco: formar profesionistas a nivel Técnico Superior Universitario que obtén por la continuidad de estudios, y garantizar egresados capacitados para el desarrollo de sus actividades y posicionar a los egresados en el sector productivo.

Durante el ejercicio fiscal 2019 solo se firmó tres convenios de colaboración.

Indicador 6 y 7: Implementar programas deportivos, artísticos y culturales para fomentar la diversidad entre nuestros jóvenes.

La fomentación de actividades extra curriculares a nuestros alumnos es de suma importancia para fomentar y desarrollar sus habilidades cognitivas y también competitivas.

En total se participó en 14 eventos, de los cuales 9 fueron desfiles, 4 eventos deportivos y 1 evento cultural. (Tabla 23)

Ciclo Escolar 2018 - 2019	
Desfiles	9
Eventos Deportivos	4
Cultural	1
Total	14

Tabla 23.- Eventos realizados en el año 2019

UNIDAD DE TRANSPARENCIA

Durante el cuatrimestre septiembre – diciembre 2019 se registraron 5 solicitudes de información, las cuales fueron contestadas en su totalidad. En el año existieron 27 solicitudes de información pública mediante la Plataforma Nacional de Transparencia (INFOMEX), de las cuales 21 fueron contestadas en tiempo y forma, 5 fueron contestadas a tiempo pero el solicitante nunca anexo algún documento y 1 no fue contestada. (Tomadas como prevención de solicitud) (Tabla 24)

2020. Año de Leona Vicario, Benemérito Madre de la Patria

Solicitudes en el año	27
Solicitudes contestadas a tiempo	21
Solicitudes contestadas pero con falta de documentos anexos por parte del solicitante (Prevención)	5
Solicitudes que no se contestaron	1

Tabla 24.- Solicitudes de información públicas.

De acuerdo al Dictamen que realizó el ITAIGro sobre la tabla de aplicabilidad de la Universidad Tecnológica de la Tierra Caliente logro un porcentaje de 9.78% del 100% de acuerdo a los periodos enero – diciembre 2018 y enero – junio 2019, por lo que se pidió a las áreas subsanar las recomendaciones emitidas por el órgano garante.

En la subsanación que entrego la Universidad Tecnológica de la Tierra Caliente al ITAIGro se obtuvo un resultado final de 42.77% de acuerdo a los periodos enero – diciembre 2018 y enero – junio 2019 obteniendo como acuerdo una amonestación pública.

Se capacito al personal administrativo y a la nueva administración sobre los siguientes temas de: Tabla de Aplicabilidad, Unidad de Transparencia, comité de transparencia, Ley 207 de Transparencia, Lineamientos técnicos, Plataforma de transparencia, llenados de formatos y cuidado de los datos personales, entre otros datos.

RECURSOS HUMANOS

Durante el cuatrimestre septiembre – diciembre 2019 se contó con una plantilla de 25 docentes de los cuales 2 son Profesores de Tiempo Completo y 23 son Profesores de Asignatura. (Tabla 25)

Categoría	Hombre	Mujer
Profesor de Tiempo Completo	1	1
Profesor de Asignatura	17	6
Total	18	7

"2020, Año de Leona Vicario, Benemérita Madre de la Patria"

25

Tabla 25.- Total de profesores del cuatrimestre septiembre – diciembre 2019

De personal administrativo, directivo y de apoyo se contó con 30 trabajadores de los cuales 17 son hombres y 13 son mujeres. (Tabla 26)

Categoría	H	M
Rectora		1
Abogados	2	
Directores de Área	3	
Jefes de Departamento	2	3
Coordinador de área	2	2
Jefes de Oficina	1	2
Técnicos en Contabilidad	1	
Analistas Administrativos		1
Secretarios de Jefes de Dpto.	6	3
Secretaria del Rector		1
Total	17	13
		30

Tabla 26.- Personal directivo, administrativo y de apoyo del cuatrimestre septiembre – diciembre 2019.

Teniendo un total de 55 trabajadores en el cuatrimestre septiembre diciembre 2019.

En el cuatrimestre enero – abril 2019 se contó con 22 docentes, en mayo – agosto con 24 docentes y en septiembre – diciembre 2019 con 25 docentes. (Tabla 27)

Categoría	Enero - Abril 2019	Mayo - Agosto 2019	Septiembre - diciembre 2019
Profesor de Tiempo Completo	2	2	2
Profesor de Asignatura	20	22	23
Total	22	24	25

Tabla 27.- Personal docente en el año 2019.

"2020, Año de Leona Vicario, Benemérita Madre de la Patria"

Durante el cuatrimestre enero – abril 2019 se contó con 23 personal directivo, administrativo y de apoyo, en mayo – agosto de 24 y en septiembre – diciembre de 30 trabajadores. (Tabla 28)

Categoría	Enero - Abril 2019	Mayo - Agosto 2019	Septiembre - diciembre 2019
Personal directivo, administrativo y de apoyo	23	24	30

Tabla 28.- personal directivo y administrativo por cuatrimestre.

Lic. Angel Jesus Quebrado Cantor de departamento de Elaboro

Lic. Dante Bernabé Acuña Director de Administración y Finanzas

Nulp de

Dra. Soraya Pineda Rectora de la Universidad Tecnológica de la Tierra Caliente

