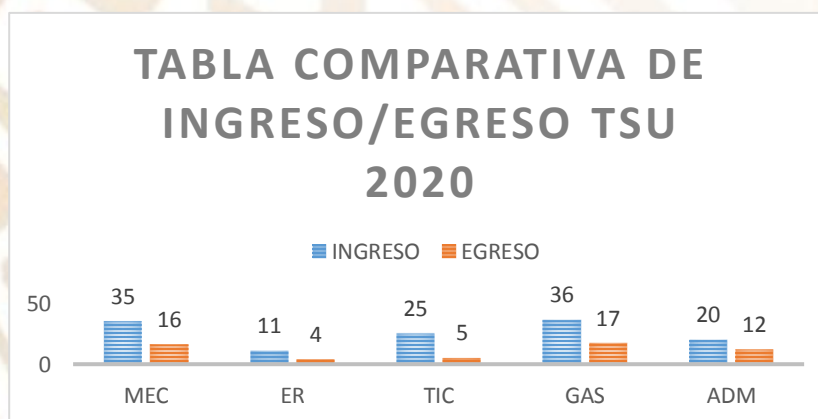


Para verificar el cumplimiento de nuestros objetivos es importante que el egresado a seis meses de su egreso tenga un empleo de acuerdo a su perfil profesional.

A nivel Técnico Superior Universitario egresaron 54 alumnos de nuestros cinco programas educativos, de acuerdo a los datos históricos se conoce que ingresaron 127 jóvenes en esta generación, teniendo una tasa de cohorte generacional de egreso y de titulación de 42.2%.

CARRERA	EGRESADOS Y TITULADOS DE TECNICO SUPERIOR UNIVERSITARIO				
	TOTAL			TASA DE EGRESO	TASA DE TITULADOS
	INGRESO	EGRESO	TITULADOS		
MEC	35	16	16	45.7	45.7
ER	11	4	4	36.4	36.4
TIC	25	5	5	20.0	20.0
GAS	36	17	17	47.2	47.2
AD	20	12	12	60	60
.	127	54	54	42.5	42.5

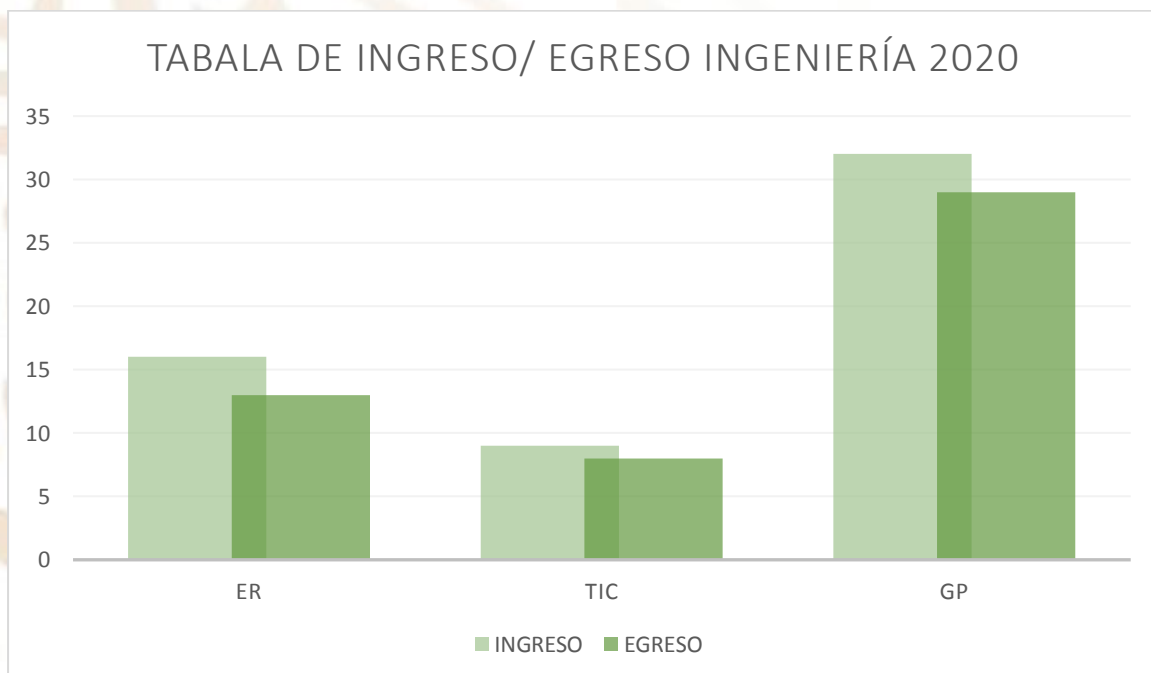
Tabla.- Tasa de egresados y titulados a nivel TSU del ciclo escolar 2019 – 2020.



A nivel ingeniería egresaron 50 alumnos de 57 alumnos que ingresaron, teniendo una tasa de egreso y de titulados de 87.70.%

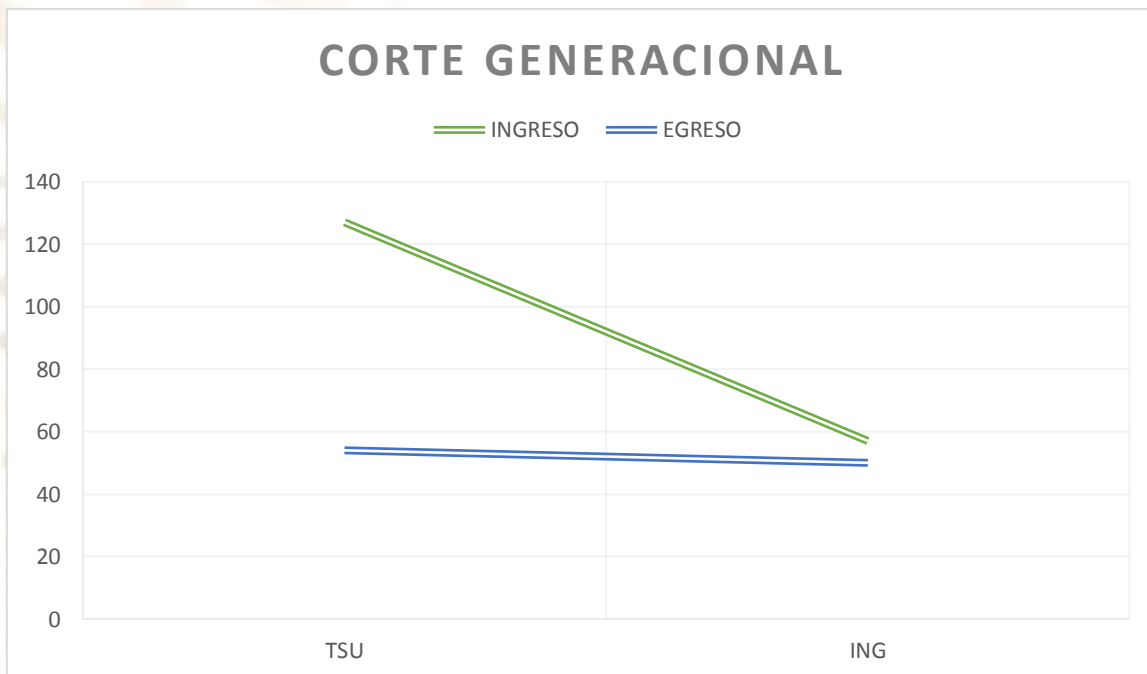
CARRERA	EGRESADOS Y TITULADOS DE LICENCIATURA				
	REGULAR			TASA DE EGRESO	TASA DE TITULADOS
	INGRESO	EGRESO	TITULADOS		
ER	16	13	13	81.3	81.3
TIC	9	8	8	88.9	88.9
GP	32	29	29	90.6	90.6
TOTAL	57	50	50	87.7	87.7

Tabla 7.- Tasa de egresos y titulación de nivel ingeniería.



El porcentaje a nivel Universidad de egresados es un total de 104 egresados de 184 que ingresaron, a continuación de se presenta el corte generacional:

NIVEL	INGRESO	EGRESO	%
TSU	127	54	42.5
ING	57	50	87.7
TOTAL	184	104	56.5





De acuerdo a la Asociación Nacional de Universidades e Instituciones de Educación Superior – ANUIES en el estado de Guerrero egresaron 16,186, la Universidad Tecnológica de la Tierra Caliente representa un porcentaje de egreso 0.62% sobre el estado de Guerrero.



Egresados a nivel Estado	Egresados de la UTTC	% de egresados
16,186	104	0.64

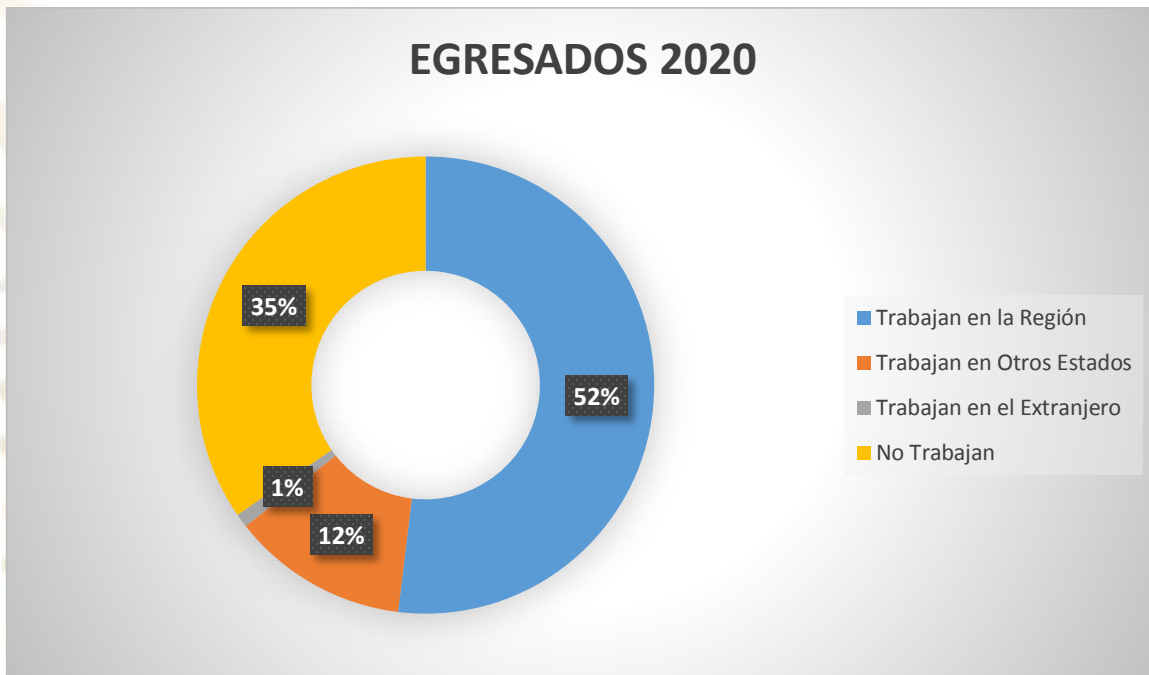
Anexo 5.- Asociación Nacional de Universidades e Instituciones de Educación Superior – ANUIES



De acuerdo a los datos históricos de nuestros egresados en el ciclo escolar 2019 -
2020



NIVEL EDUCATIVO	EGRESADOS		TRABAJAN EN LA REGIÓN		TRABAJAN EN OTROS ESTADOS		TRABAJAN EXTRANJERO		NO TRABAJAN		TOTAL	
	Hombre	Mujer	Hombre	Mujer	Hombre	Mujer	Hombre	Mujer	Hombre	Mujer	Hombre	Mujer
GENERO												
TSU 54	31	23	19	10	2	2	0	1	10	10	31	23
ING. 50	30	20	16	9	7	2	0	0	7	9	30	20
TOTAL 104	61	43	35	19	9	4	0	1	17	19	61	43
GENERAL	104		54		13		1		36		104	



Por sector de actividad economía en el estado

NIVEL EDUCATIVO	PRIMARIO	SECUNDARIO	TERCIARIO	TOTAL
TSU	7	0	27	34
ING.	9	0	25	34
TOTAL	16	0	52	68



Egresados que iniciaron un negocio en la región.

Nivel Educativo	Iniciaron un Negocio	NÚMERO DE PERSONAL EN SU EMPRESA			TOTAL
		Personal A Cargo De 1 A 2	Personal A Cargo 3 A 5	Personal A Cargo De 6 A Mas	
TSU	6	5	1	0	11
ING	11	2	7	2	6
TOTAL	17	7	8	2	17

Esto quiere decir que a nivel estado contribuimos al crecimiento económico de nuestro estado con la región.

	POBLACIÓN OCUPADA	EMPLEADORES	TRABAJADORES POR CUENTA PROPIA	TRABAJADORES SUBORDINADOS Y REMUNERADOS	TRABAJADORES NO REMUNERADOS
Guerrero	1 510925	56955	584991	688 193	180786
UTTC	54	37	17	0	0
%	0.003	0.064	0.002	0	0

Anexo 6.- Fuente Anuario Estadístico INEGI 2019.(cuadro 8.3. Población ocupada por sexo y entidad federativa según posición en la ocupación 2019)

"2020, Año de Leonor Vicario, Benemérita Madre de la Patria"

Egresados con empleo en el estado de Guerrero

Egresados	Egresados con empleo a seis meses de su egreso	Egresados con empleo a más de seis meses de su egreso	Egresados que perdieron su empleo por la pandemia	Egresados sin empleo
104	36	32	22	36

De acuerdo al seguimiento al egresado, la remuneración mensual neta equivale.

Egresados que trabajan								
Nivel Educativo	Población ocupada		Hasta un salario mínimo		Hasta de 1 hasta dos salarios mínimos		Hasta 2 hasta 3 salarios mínimos	
	H	M	H	M	H	M	H	M
Guerrero	H	M	H	M	H	M	H	M
TSU	21	13	7	0	12	9	2	4
ING.	23	11	9	0	11	3	3	8
TOTAL	44	24	16	0	23	12	5	12
	68		16		35		17	
%			23.53		51.47		25.00	

Trabajan en la región								
Nivel Educativo	Población ocupada		Hasta un salario mínimo		Hasta de 1 hasta dos salarios mínimos		Hasta 2 hasta 3 salarios mínimos	
	H	M	H	M	H	M	H	M
Guerrero	H	M	H	M	H	M	H	M
TSU	19	10	7	0	10	6	2	4
ING.	16	9	9	0	4	1	3	8
TOTAL	35	19	16	0	14	7	5	12
	54		16		21		17	
%			29.63		38.89		31.48	

