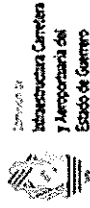




**GOBIERNO DEL ESTADO DE GUERRERO**  
**O.P.D. COMISION DE INFRAESTRUCTURA CARRETERA Y AEROPORTUARIA EDO. GRO.**  
**CONSOLIDADO**



**ESTADO ANALITICO DEL EJERCICIO DEL PRESUPUESTO DE EGRESOS**  
**Clasificación Administrativa**  
**DEL 1 DE ENERO AL 31 DE MARZO DEL 2020**

Concepto	Egresos					Subjetivo
	Aprobado	Ampliaciones (Reducciones)	Modificado	Devengado	Pagado	
<b>SECTOR PUBLICO DE LA FEDERACION</b>	0.00	0.00	0.00	0.00	0.00	0.00
<b>SECTOR PUBLICO NO FINANCIERO</b>	0.00	0.00	0.00	0.00	0.00	0.00
<b>GOBIERNO GENERAL CENTRAL</b>	0.00	0.00	0.00	0.00	0.00	0.00
Gobierno Federal	0.00	0.00	0.00	0.00	0.00	0.00
Poder Ejecutivo	0.00	0.00	0.00	0.00	0.00	0.00
Poder Legislativo	0.00	0.00	0.00	0.00	0.00	0.00
Poder Judicial	0.00	0.00	0.00	0.00	0.00	0.00
Organos Auxiliares	0.00	0.00	0.00	0.00	0.00	0.00
Entidades Paraestatales y Fideicomisos No Empresariales y No Financieros	0.00	0.00	0.00	0.00	0.00	0.00
Instituciones Públicas de la Seguridad Social	0.00	0.00	0.00	0.00	0.00	0.00
<b>ENTIDADES PARAESTATALES EMPRESARIALES NO FINANCIERAS CON PARTICIPACION ESTATAL MAYOR</b>	0.00	0.00	0.00	0.00	0.00	0.00
Entidades Paraestatales Empresariales No Financieras con Participación Estatal Mayoritaria	0.00	0.00	0.00	0.00	0.00	0.00
Fideicomisos Empresariales No Financieros con Participación Estatal Mayoritaria	0.00	0.00	0.00	0.00	0.00	0.00
<b>SECTOR PUBLICO FINANCIERO</b>	0.00	0.00	0.00	0.00	0.00	0.00
<b>BANCO DE MEXICO</b>	0.00	0.00	0.00	0.00	0.00	0.00
<b>ENTIDADES PARAESTATALES EMPRESARIALES FINANCIERAS MONETARIAS CON PARTICIPACION ESTAT.</b>	0.00	0.00	0.00	0.00	0.00	0.00
Bancos de Inversión y Desarrollo	0.00	0.00	0.00	0.00	0.00	0.00
Bancos Comerciáles	0.00	0.00	0.00	0.00	0.00	0.00
Otros Bancos	0.00	0.00	0.00	0.00	0.00	0.00
Fondos del Mercado de Dinero	0.00	0.00	0.00	0.00	0.00	0.00
<b>ENTIDADES PARAESTATALES EMPRESARIALES FINANCIERAS NO MONETARIAS CON PARTICIPACION EST</b>	0.00	0.00	0.00	0.00	0.00	0.00
Fondos de Inversión fuera del Mercado de Dinero	0.00	0.00	0.00	0.00	0.00	0.00
Otras Intermediarias Financieras, excepto Sociedades de Seguros y Fondos de Pensiones	0.00	0.00	0.00	0.00	0.00	0.00
Auxiliares Financieros	0.00	0.00	0.00	0.00	0.00	0.00
Instituciones Financieras Cautivas y Prestamistas de Dinero	0.00	0.00	0.00	0.00	0.00	0.00
Sociedades de Seguros (SS) y Fondos de Pensiones (FP)	0.00	0.00	0.00	0.00	0.00	0.00
<b>FIDEICOMISOS FINANCIEROS PUBLICOS CON PARTICIPACION ESTATAL MAYORITARIA</b>	0.00	0.00	0.00	0.00	0.00	0.00
Fondos de Inversión fuera del Mercado de Dinero	0.00	0.00	0.00	0.00	0.00	0.00
Otras Intermediarias Financieras, excepto Sociedades de Seguros y Fondos de Pensiones	0.00	0.00	0.00	0.00	0.00	0.00
Auxiliares Financieros	0.00	0.00	0.00	0.00	0.00	0.00
Instituciones Financieras Cautivas y Prestamistas de Dinero	0.00	0.00	0.00	0.00	0.00	0.00
Sociedades de Seguros (SS) y Fondos de Pensiones (FP)	0.00	0.00	0.00	0.00	0.00	0.00
<b>SECTOR PUBLICO DE LAS ENTIDADES FEDERATIVAS</b>	817,409,786.52	154,994,234.31	817,409,786.52	34,352,413.99	34,352,413.99	783,057,371.53
<b>SECTOR PUBLICO NO FINANCIERO</b>	817,409,786.52	154,994,234.31	817,409,786.52	34,352,413.99	34,352,413.99	783,057,371.53
<b>GOBIERNO GENERAL ESTATAL O DEL DISTRITO FEDERAL</b>	817,409,786.52	154,994,234.31	817,409,786.52	34,352,413.99	34,352,413.99	783,057,371.53
Gobierno Estatal o del Distrito Federal	0.00	0.00	0.00	0.00	0.00	0.00
Poder Ejecutivo	0.00	0.00	0.00	0.00	0.00	0.00
Poder Legislativo	0.00	0.00	0.00	0.00	0.00	0.00




GOBIERNO DEL ESTADO DE GUERRERO  
O.P.D. COMISION DE INFRAESTRUCTURA CARRETERA Y AEROPORTUARIA EDO. GRO.

CONSOLIDADO

ESTADO ANALITICO DEL EJERCICIO DEL PRESUPUESTO DE EGRESOS

Clasificación Administrativa


DEL 1 DE ENERO AL 31 DE MARZO DEL 2020



Concepto	Egresos					Subejercicio
	Aprobado	Ampliaciones/ (Reducciones)	Modificado	Devenigado	Pagado	
Poder Judicial	0.00	0.00	0.00	0.00	0.00	0.00
Organos Autonomos	0.00	0.00	0.00	0.00	0.00	0.00
Entidades Paraestatales y Fideicomisos No Empresariales y No Financieros	682,415,551.21	154,984,234.31	817,409,785.52	34,352,413.99	34,352,413.99	783,057,371.53
Instituciones Publicas de Seguridad Social	0.00	0.00	0.00	0.00	0.00	0.00
ENTIDADES PARAESTATALES EMPRESARIALES NO FINANCIERAS CON PARTICIPACION ESTATAL MAYOR	0.00	0.00	0.00	0.00	0.00	0.00
Entidades Paraestatales Empresariales No Financieros con Participación Estatal Mayoritaria	0.00	0.00	0.00	0.00	0.00	0.00
Fideicomisos Empresariales No Financieros con Participación Estatal Mayoritaria	0.00	0.00	0.00	0.00	0.00	0.00
SECTOR PUBLICO FINANCIERO	0.00	0.00	0.00	0.00	0.00	0.00
ENTIDADES PARAESTATALES EMPRESARIALES FINANCIERAS MONETARIAS CON PARTICIPACION ESTAT.	0.00	0.00	0.00	0.00	0.00	0.00
Bancos de Inversión y Desarrollo	0.00	0.00	0.00	0.00	0.00	0.00
Bancos Comerciales	0.00	0.00	0.00	0.00	0.00	0.00
Otros Bancos	0.00	0.00	0.00	0.00	0.00	0.00
Fondos del Mercado de Dinero	0.00	0.00	0.00	0.00	0.00	0.00
ENTIDADES PARAESTATALES FINANCIERAS NO MONETARIAS CON PARTICIPACION ESTATAL MAYORITAI	0.00	0.00	0.00	0.00	0.00	0.00
Fondos de Inversión Fuera del Mercado de Dinero	0.00	0.00	0.00	0.00	0.00	0.00
Otros Intermediarias Financieras, excepto Sociedades de Seguros y Fondos de Pensiones	0.00	0.00	0.00	0.00	0.00	0.00
Auxiliares Financieros	0.00	0.00	0.00	0.00	0.00	0.00
Instituciones Financieras Cautivas y Prestamistas de Dinero	0.00	0.00	0.00	0.00	0.00	0.00
Sociedades de Seguros (SS) y Fondos de Pensiones (FP)	0.00	0.00	0.00	0.00	0.00	0.00
FIDEICOMISOS FINANCIEROS PUBLICOS CON PARTICIPACION ESTATAL MAYORITARIA	0.00	0.00	0.00	0.00	0.00	0.00
Fondos de Inversión Fuera del Mercado de Dinero	0.00	0.00	0.00	0.00	0.00	0.00
Otros Intermediarios Financieros, excepto Sociedades de Seguros y Fondos de Pensiones	0.00	0.00	0.00	0.00	0.00	0.00
Auxiliares Financieros	0.00	0.00	0.00	0.00	0.00	0.00
Instituciones Financieras Cautivas y Prestamistas de Dinero	0.00	0.00	0.00	0.00	0.00	0.00
Sociedades de Seguros (SS) y Fondos de Pensiones (FP)	0.00	0.00	0.00	0.00	0.00	0.00
SECTOR PUBLICO MUNICIPAL	0.00	0.00	0.00	0.00	0.00	0.00
SECTOR PUBLICO NO FINANCIERO	0.00	0.00	0.00	0.00	0.00	0.00
GOBIERNO GENERAL MUNICIPAL	0.00	0.00	0.00	0.00	0.00	0.00
Gobierno Municipal	0.00	0.00	0.00	0.00	0.00	0.00
Organo Ejecutivo Municipal (Ayuntamiento)	0.00	0.00	0.00	0.00	0.00	0.00
Entidades Paraestatales y Fideicomisos No Empresariales y No Financieros	0.00	0.00	0.00	0.00	0.00	0.00
ENTIDADES PARAMUNICIPALES EMPRESARIALES NO FINANCIERAS CON PARTICIPACION ESTATAL MAYY	0.00	0.00	0.00	0.00	0.00	0.00
Entidades Paramunicipales Empresariales No Financieros con Participación Estatal Mayoritaria	0.00	0.00	0.00	0.00	0.00	0.00
Fideicomisos Paramunicipales Empresariales No Financieros con Participación Estatal Mayoritaria	0.00	0.00	0.00	0.00	0.00	0.00
SECTOR PUBLICO FINANCIERO	0.00	0.00	0.00	0.00	0.00	0.00
ENTIDADES PARAMUNICIPALES EMPRESARIALES FINANCIERAS MONETARIAS CON PARTICIPACION ESTA	0.00	0.00	0.00	0.00	0.00	0.00
Bancos de Inversión y Desarrollo	0.00	0.00	0.00	0.00	0.00	0.00
Bancos Comerciales	0.00	0.00	0.00	0.00	0.00	0.00



GOBIERNO DEL ESTADO DE GUERRERO  
O.P.D. COMISION DE INFRAESTRUCTURA CARRETERA Y AEROPORTUARIA EDO. GRO.



CONSOLIDADO

ESTADO ANALITICO DEL EJERCICIO DEL PRESUPUESTO DE EGRESOS

Clasificación Administrativa

DEL 1 DE ENERO AL 31 DE MARZO DEL 2020

Concepto	Egresos					Subejercicio
	Aprobado	Ampliaciones/ (Retenciones)	Modificado	Devengado	Pagado	
Otros Bancos	0.00	0.00	0.00	0.00	0.00	0.00
Fondos del Mercado de Dinero	0.00	0.00	0.00	0.00	0.00	0.00
ENTIDADES PARAESTATALES EMPRESARIALES FINANCIERAS NO MONETARIAS CON PARTICIPACION ES:	0.00	0.00	0.00	0.00	0.00	0.00
Fondos de Inversión fuera del Mercado de Dinero	0.00	0.00	0.00	0.00	0.00	0.00
Otros Intermediarios Financieros, excepto Sociedades de Seguros y Fondos de Pensiones	0.00	0.00	0.00	0.00	0.00	0.00
Auxilios Financieros	0.00	0.00	0.00	0.00	0.00	0.00
Instituciones Financieras Cautivas y Prestamistas de Dinero	0.00	0.00	0.00	0.00	0.00	0.00
Sociedades de Seguros (SS) y Fondos de Pensiones (FP)	0.00	0.00	0.00	0.00	0.00	0.00
FIDEICOMISOS FINANCIEROS PUBLICOS CON PARTICIPACION ESTATAL MAYORITARIA	0.00	0.00	0.00	0.00	0.00	0.00
Fondos de Inversión fuera del Mercado de Dinero	0.00	0.00	0.00	0.00	0.00	0.00
Otros Intermediarios Financieros, excepto Sociedades de Seguros y Fondos de Pensiones	0.00	0.00	0.00	0.00	0.00	0.00
Auxilios Financieros	0.00	0.00	0.00	0.00	0.00	0.00
Instituciones Financieras Cautivas y Prestamistas de Dinero	0.00	0.00	0.00	0.00	0.00	0.00
Sociedades de Seguros (SS) y Fondos de Pensiones (FP)	0.00	0.00	0.00	0.00	0.00	0.00
Total del Gasto	682,415,551.21	154,994,234.31	817,409,785.52	34,352,413.99	34,352,413.99	783,057,371.53

RESERVA 0.00  
34,352,413.99

ELABORADO  
C.P. MARIA DEL PILAR ALARCON MUNIZ  
JEFE DE OFICINA DE CONTABILIDAD

REVISADO  
C.P. CARLOS BARRERA ARROYO  
JEFE DEL DEPARTAMENTO DE RECURSOS FINANCIEROS

APROBADO  
ARQ. ULISES SOTELO ARELLANO  
DIRECTOR DE ADMINISTRACION Y FINANZAS

Vo.Bo.  
C. JAVIER TAJA RAMIREZ  
ENC.DE DESPACHO DE LA DIRECCION GENERAL