



GUERRERO
NOS NECESITA A TODOS



Secretaría
de Salud



GOBIERNO DEL ESTADO DE
GUERRERO
2015 - 2021



S E M Á F O R O

NARANJA

RIESGO ALTO

DE CONTAGIO

COVID-19

EVOLUCIÓN DIARIA

31 de julio de 2021



GUERRERO
NOS NECESITA A TODOS



Secretaría
de Salud



GOBIERNO DEL ESTADO DE
GUERRERO
2015 - 2021

**RIESGO
ALTO**

PANORAMA NACIONAL (30-Jul-2021)

COVID-19, México: Tasa de incidencia de casos acumulados por Entidad Federativa de Residencia.



2,829,443

Confirmados

469,223

Sospechosos totales

5,122,687

Negativos

240,456

Defunciones

8,421,353

Personas notificadas

131,644

Activos

La variable de asociación y dictaminación clínica - epidemiológica, se incorporó al estudio epidemiológico de caso sospechoso de enfermedad respiratoria viral y a la vigilancia epidemiológica, con el objetivo de tener un mejor acercamiento al comportamiento de la epidemia en el país.

Cierre con corte a las 09:00hrs, 30 de julio de 2021

Fuente: Plataforma SISVER, SINAVE, DGE, SSA.

*Tasa por 100k habitantes de casos acumulados.



GUERRERO
NOS NECESITA A TODOS



Secretaría
de Salud



GOBIERNO DEL ESTADO DE
GUERRERO
2015 - 2021

SEMÁFORO DE RIESGO EPIDEMICO
(Del 26 de julio al 08 de agosto de 2021)

**RIESGO
ALTO**

SE 30



1 estados

13 estados

15 estados

3 estados



MÁXIMO



ALTO



MEDIO

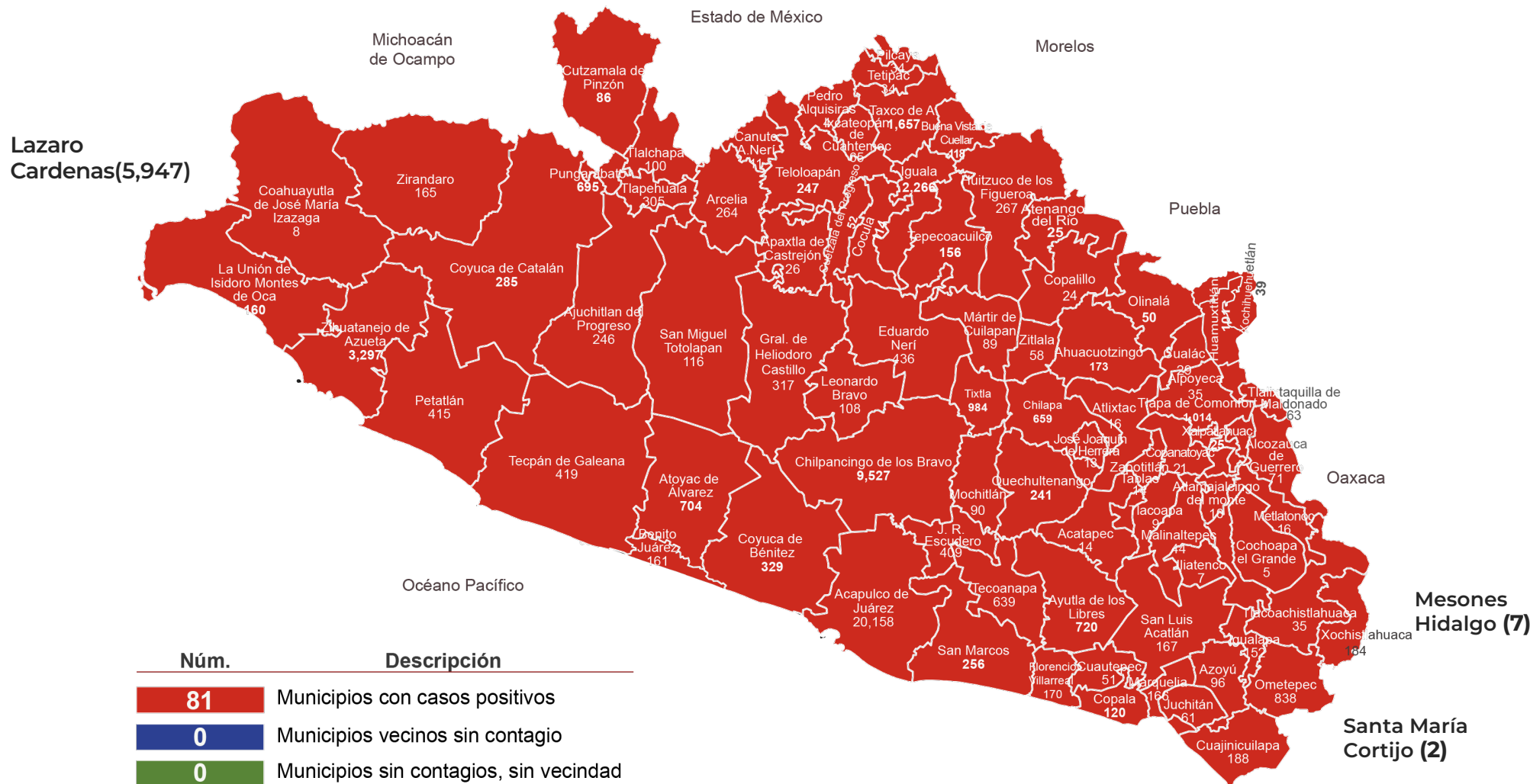


BAJO



PANORAMA ESTATAL (31-Jul-2021)

**RIESGO
ALTO**



Lazaro Cardenas(5,947)

51,544

Total de casos CONFIRMADOS

2,571

Total de casos SOSPECHOSOS

59,432

Total de casos NEGATIVOS

4,800

Total de DEFUNCIONES

113,547

Total de estudios realizados

37,494

Total de Recuperados

4,232

Total de Casos activos

Núm.

Descripción

81

Municipios con casos positivos

0

Municipios vecinos sin contagio

0

Municipios sin contagios, sin vecindad



GUERRERO
NOS NECESITA A TODOS




Secretaría
de Salud



GOBIERNO DEL ESTADO DE
GUERRERO
2015 - 2021

**RIESGO
ALTO**



DETECCIÓN DE CASOS NUEVOS



GUERRERO
NOS NECESITA A TODOS



Secretaría
de Salud



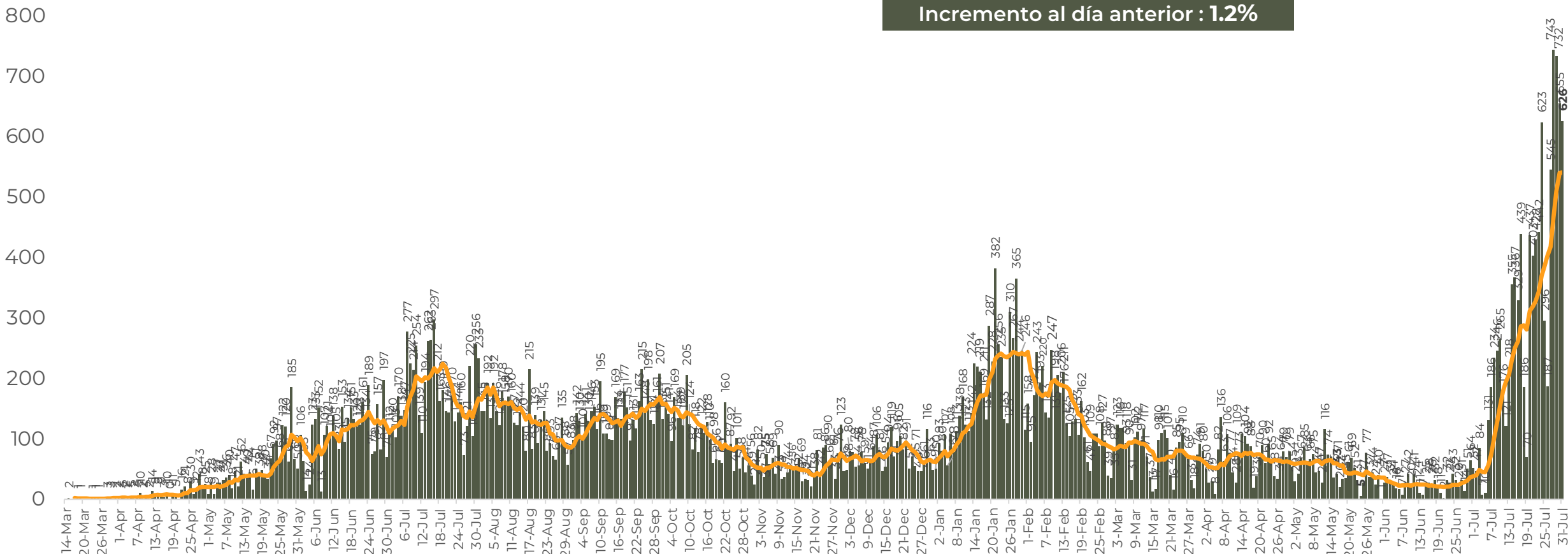
GOBIERNO DEL ESTADO DE
GUERRERO
2015 - 2021

**RIESGO
ALTO**

REGISTRO DIARIO DE CASOS POSITIVOS (31-Jul-2021)

N= 51,544

Casos nuevos confirmados: **626**
Incremento al día anterior : **1.2%**



FUENTE: SINAVE/DGE/SS: Sistema de Vigilancia Epidemiológica de COVID-19 corte de las 08:00 hrs. al 31 de julio del 2021.



GUERRERO
NOS NECESITA A TODOS



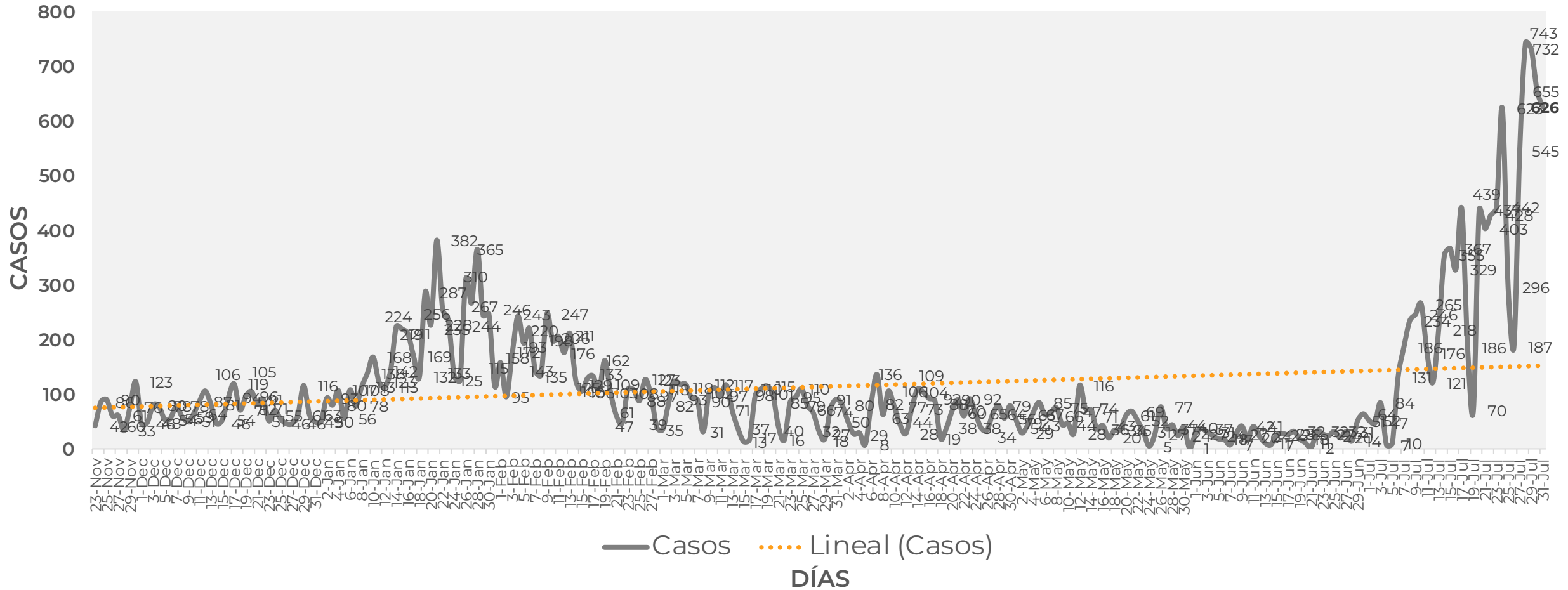
Secretaría
de Salud



GOBIERNO DEL ESTADO DE
GUERRERO
2015 - 2021

COMPORTAMIENTO ESTATAL DE REGISTRO DIARIO DE CASOS POSITIVOS (Del 23 de Noviembre al 31 de julio 2021)

**RIESGO
ALTO**





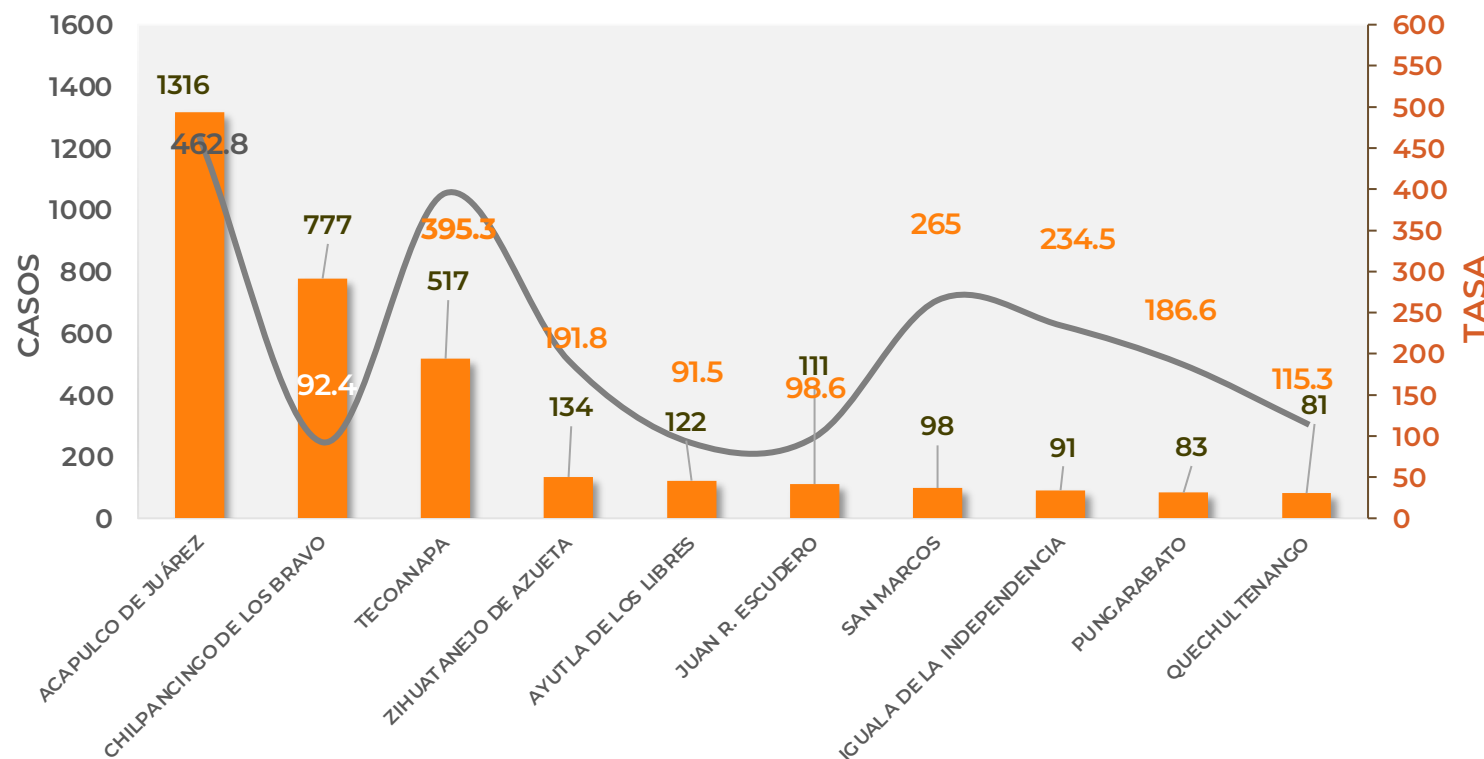
TASA DE INCIDENCIA DE CASOS ACTIVOS (Del 17 al 30 de julio 2021)

**RIESGO
ALTO**

N=4,232

■ ACTIVOS — TASA DE INCIDENCIA

No. Prog.	MUNICIPIO	ACTIVOS	TASA DE INCIDENCIA
1	ACAPULCO DE JUÁREZ	1316	462.8
2	CHILPANCINGO DE LOS BRAVO	777	92.4
3	TECOANAPA	517	395.3
4	ZIHUATANEJO DE AZUETA	134	191.8
5	AYUTLA DE LOS LIBRES	122	91.5
6	JUAN R. ESCUDERO	111	98.6
7	SAN MARCOS	98	265
8	IGUALA DE LA INDEPENDENCIA	91	234.5
9	PUNGARABATO	83	186.6
10	QUECHULTENANGO	81	115.3



TASA DE INCIDENCIA= CASOS x 100,000 / POBLACION*

*Población: Inegi 2019(POBLACIÓN UTILIZADA POR EL NIVEL FEDERAL)



GUERRERO
NOS NECESITA A TODOS




Secretaría
de Salud



GOBIERNO DEL ESTADO DE
GUERRERO
2015 - 2021

**RIESGO
ALTO**



TENDENCIA DE HOSPITALIZACIÓN



ESTADO DE SALUD DE PACIENTES HOSPITALIZADOS TIEMPO REAL (Día a Día)

**RIESGO
ALTO**

ESTATUS	TOTAL
HOSPITALIZADO ESTABLE	0
HOSPITALIZADO GRAVE	406
HOSPITALIZADO CRÍTICO (INTUBADO)	94
TOTAL	500

Corte: **31 de julio de 2021**



GUERRERO
NOS NECESITA A TODOS



Secretaría
de Salud



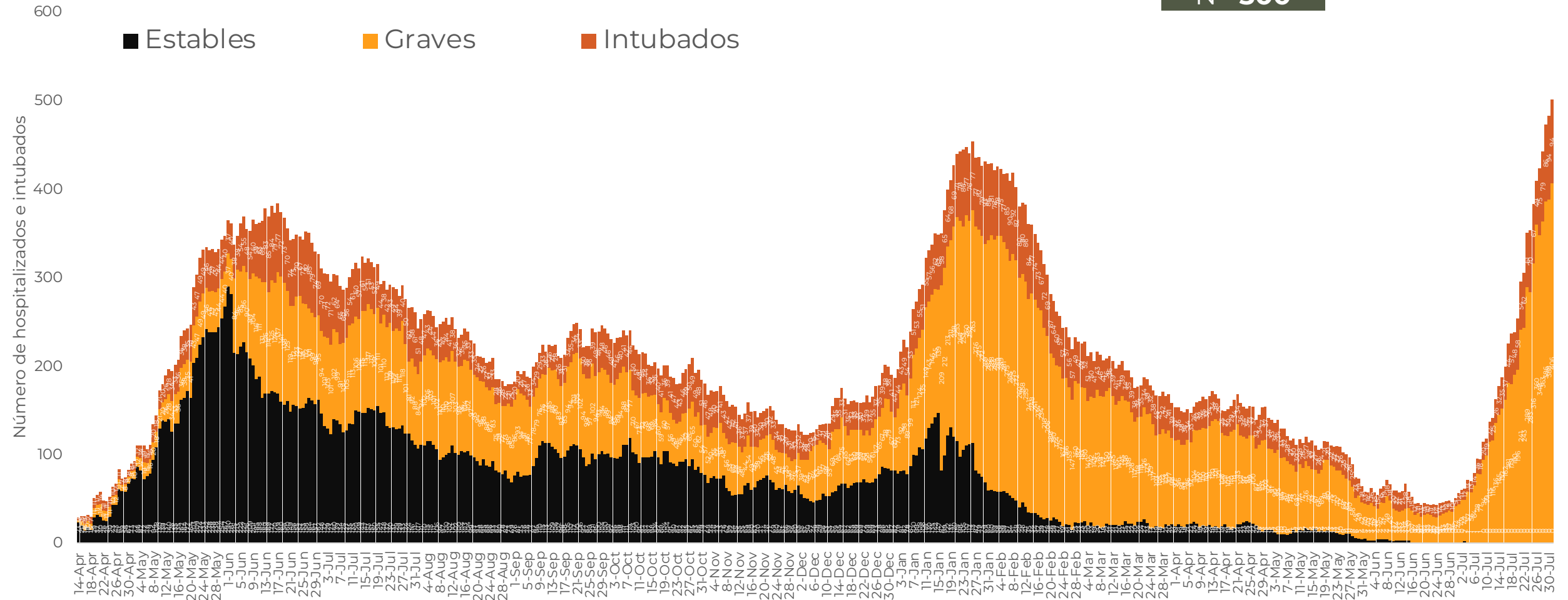
GOBIERNO DEL ESTADO DE
GUERRERO
2015 - 2021

**RIESGO
ALTO**

TENDENCIA DE HOSPITALIZADOS COVID-19

N = 500

■ Estables ■ Graves ■ Intubados





GUERRERO
NOS NECESITA A TODOS




Secretaría
de Salud



GOBIERNO DEL ESTADO DE
GUERRERO
2015 - 2021

**RIESGO
ALTO**

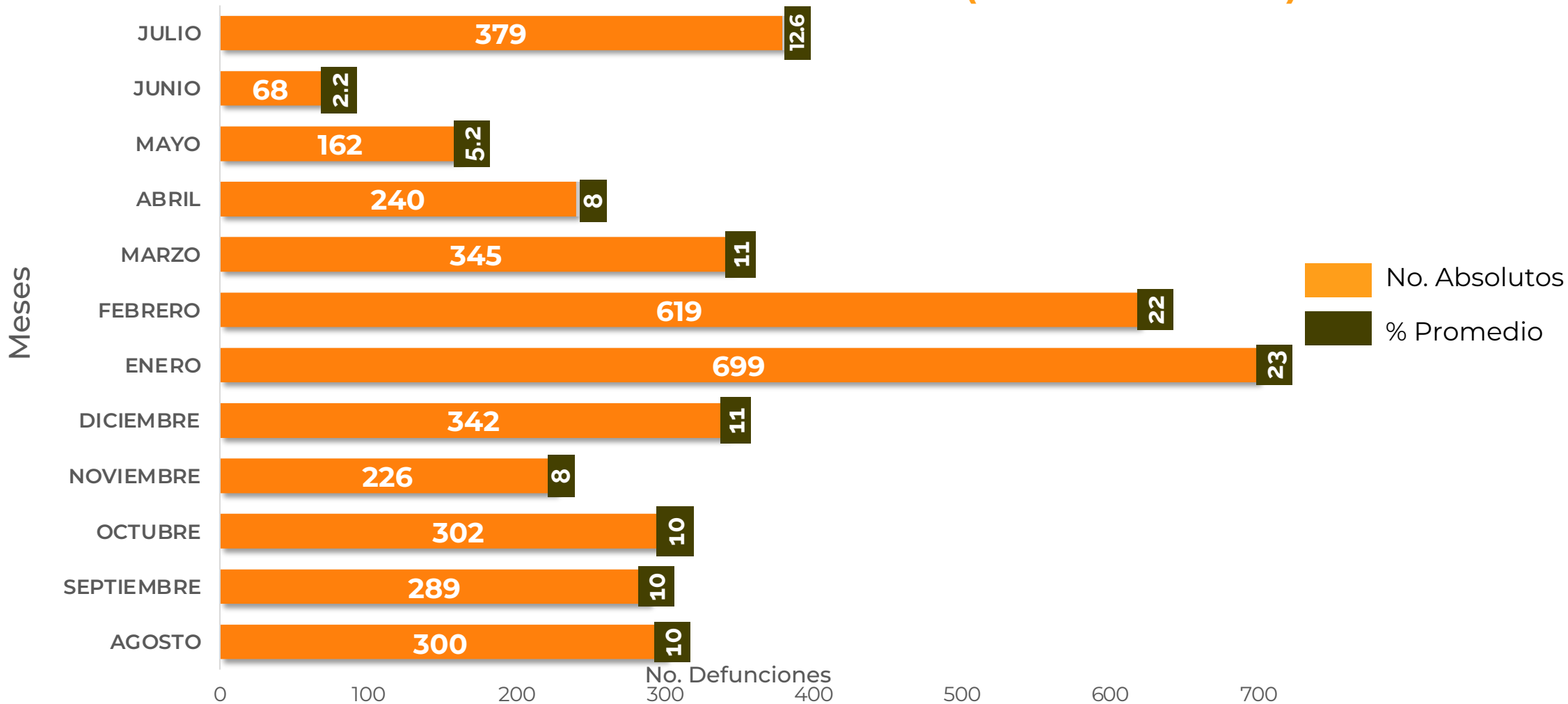


TENDENCIA DE DEFUNCIONES



**RIESGO
ALTO**

COMPARATIVO DE LAS DEFUNCIONES POR MES NÚMEROS ABSOLUTOS VS PORCENTAJE DEL DÍA A DÍA (Corte: 30-Jul-2021)



FUENTE: SINAVE/DGE/SS: Sistema de Vigilancia Epidemiológica de COVID-19 corte de las 20:00 hrs. 30 de Julio de 2021.



GUERRERO
NOS NECESITA A TODOS




Secretaría
de Salud



GOBIERNO DEL ESTADO DE
GUERRERO
2015 - 2021

**RIESGO
ALTO**



PORCENTAJE DE OCUPACIÓN HOSPITALARIA



CONCENTRADO SECTORIAL, DISPONIBILIDAD DE CAMAS (31-Jul-2021)

**RIESGO
ALTO**

Corte (31-Jul-2021)	DESCRIPCIÓN	TOTAL SECTORIAL		
		NÚMERO	OCUPACIÓN	% DE OCUPACIÓN
	CAMAS COVID	761 (+15)	500 (+18)	66%
	CAMAS NO COVID	863	462 (-30)	54%
	TOTAL	1,624	962	59%

Corte (30-Jul-2021)	DESCRIPCIÓN	TOTAL SECTORIAL		
		NÚMERO	OCUPACIÓN	% DE OCUPACIÓN
	CAMAS COVID	746	482	65%
	CAMAS NO COVID	863	492	57%
	TOTAL	1,609	974	61%



GUERRERO
NOS NECESITA A TODOS



Secretaría
de Salud



GOBIERNO DEL ESTADO DE
GUERRERO
2015 - 2021

SITUACION DE HOSPITALIZACION, CAMAS GENERALES Y CAMAS CON VENTILADOR MECÁNICO (30-Jul-2021)

RIESGO ALTO

5/7/2020
5/14/2020
5/21/2020
5/28/2020...
6/4/2020
6/11/2020
6/18/2020
6/25/2020
7/2/2020
7/9/2020
7/16/2020
7/23/2020
7/30/20...
8/6/2020
8/13/2020
8/20/20...
8/27/20...
9/3/2020
9/10/2020
9/17/2020
9/24/20...
10/1/2020
10/8/2020
10/15/20...
10/22/20...
10/29/20...
11/5/2020
11/12/2020
11/19/2020
11/26/20...
12/3/2020
12/10/20...
12/17/20...
12/24/20...
12/31/20...
1/7/2021
1/14/2021
1/21/2021
1/28/2021
2/4/2021
2/11/2021
2/18/2021
2/25/2021
3/4/2021
3/11/2021
3/18/2021
3/25/2021
4/1/2021
4/8/2021
4/15/2021
4/22/2021
4/29/2021
5/6/2021
5/13/2021
5/20/2021
5/27/2021
6/3/2021
6/10/2021
6/17/2021
6/24/2021
7/1/2021
7/8/2021
7/15/2021
7/22/2021
7/29/2021

Total de personas hospitalizadas

Ocupación - camas generales

▲
+2 pp

46%

Ocupación - camas con ventilador

Sin
cambio

38%

Guerrero

Camas generales

66%

Camas con ventilador

43%