



**GUERRERO**  
NOS NECESITA A TODOS



Secretaría  
**de Salud**



GOBIERNO DEL ESTADO DE  
**GUERRERO**  
2015 - 2021

**SEMÁFORO NARANJA**

**RIESGO  
ALTO**



**DE  
CONTAGIO**

**SECRETARÍA DE SALUD  
INFORME DE SEGUIMIENTO**

**31 DE JULIO DE 2020**



**GUERRERO**  
NOS NECESITA A TODOS



Secretaría  
**de Salud**

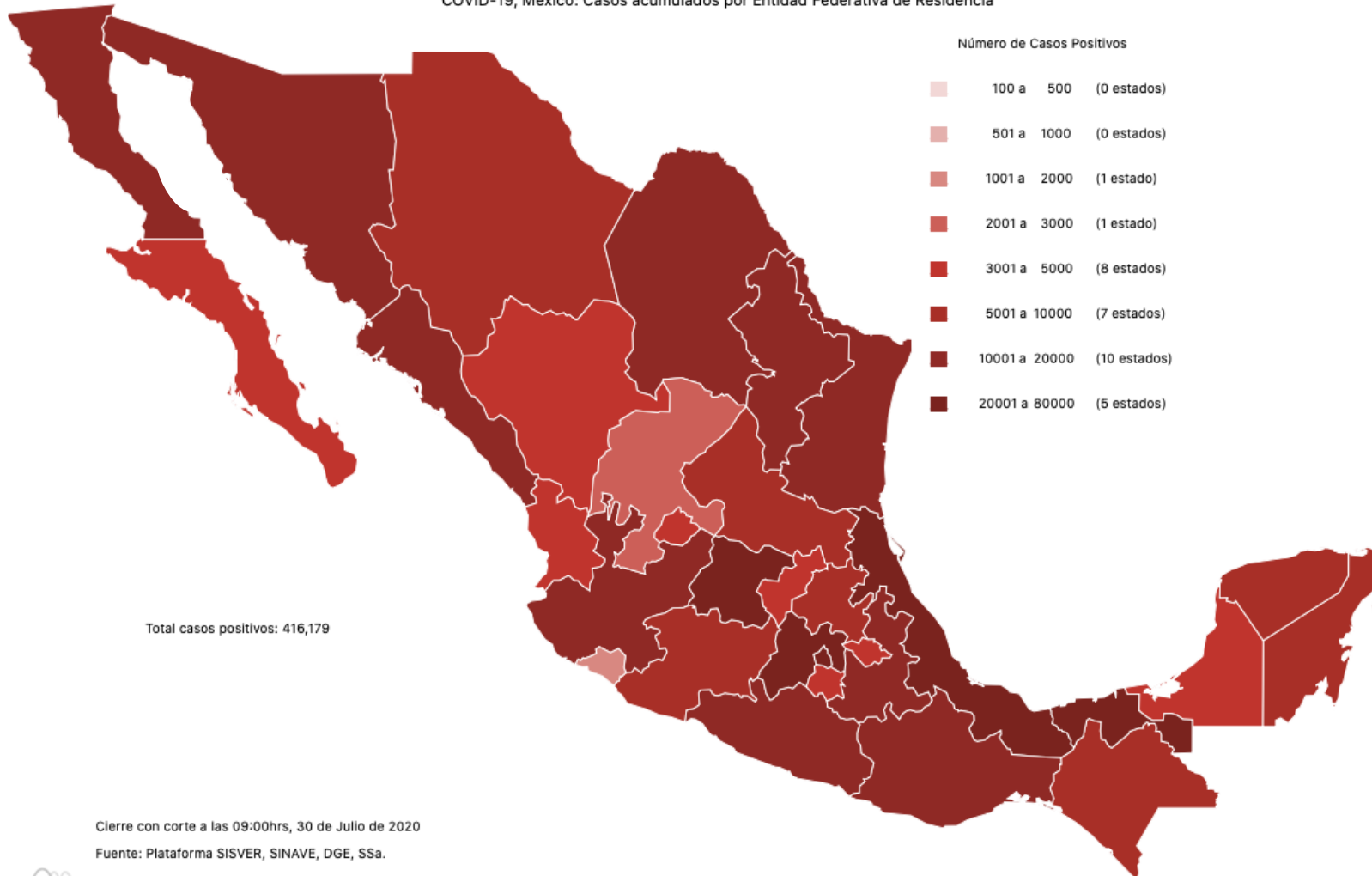


GOBIERNO DEL ESTADO DE  
**GUERRERO**  
2015 - 2021

## PANORAMA NACIONAL (30-jul-2020)

**RIESGO  
ALTO**

COVID-19, México: Casos acumulados por Entidad Federativa de Residencia



**416,179**

Confirmados

**90,582**

Sospechosos

**461,775**

Negativos

**46,000**

Defunciones

**968,536**

Personas estudiadas

**30,890**

Activos

Cierre con corte a las 09:00hrs, 30 de Julio de 2020

Fuente: Plataforma SISVER, SINAVE, DGE, SSa.





**GUERRERO**  
NOS NECESITA A TODOS



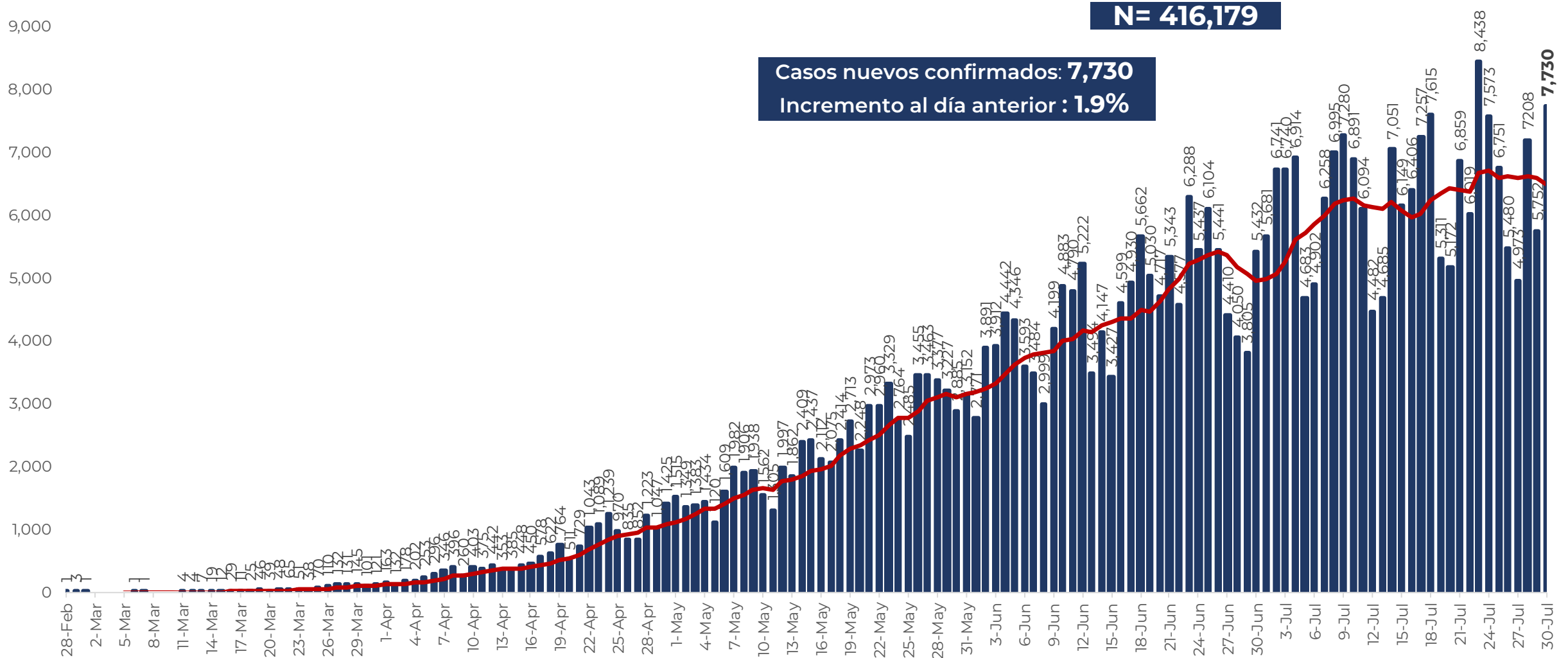
Secretaría  
**de Salud**



GOBIERNO DEL ESTADO DE  
**GUERRERO**  
2015 - 2021

# EVOLUCIÓN DE CASOS NUEVOS NIVEL NACIONAL (30-jul-2020)

**RIESGO  
ALTO**





**GUERRERO**  
NOS NECESITA A TODOS



Secretaría  
**de Salud**



GOBIERNO DEL ESTADO DE  
**GUERRERO**  
2015 - 2021

**SEMÁFORO DE RIESGO EPIDÉMICO para (SEMANA 31) 26-jul al 01-ago**

**RIESGO  
ALTO**



**14 estados**

**18 estados**

Nivel de riesgo  
epidémico



**Máximo**

**Alto**

**Medio**

**Bajo**





**GUERRERO**  
NOS NECESITA A TODOS



Secretaría  
**de Salud**



GOBIERNO DEL ESTADO DE  
**GUERRERO**  
2015 - 2021

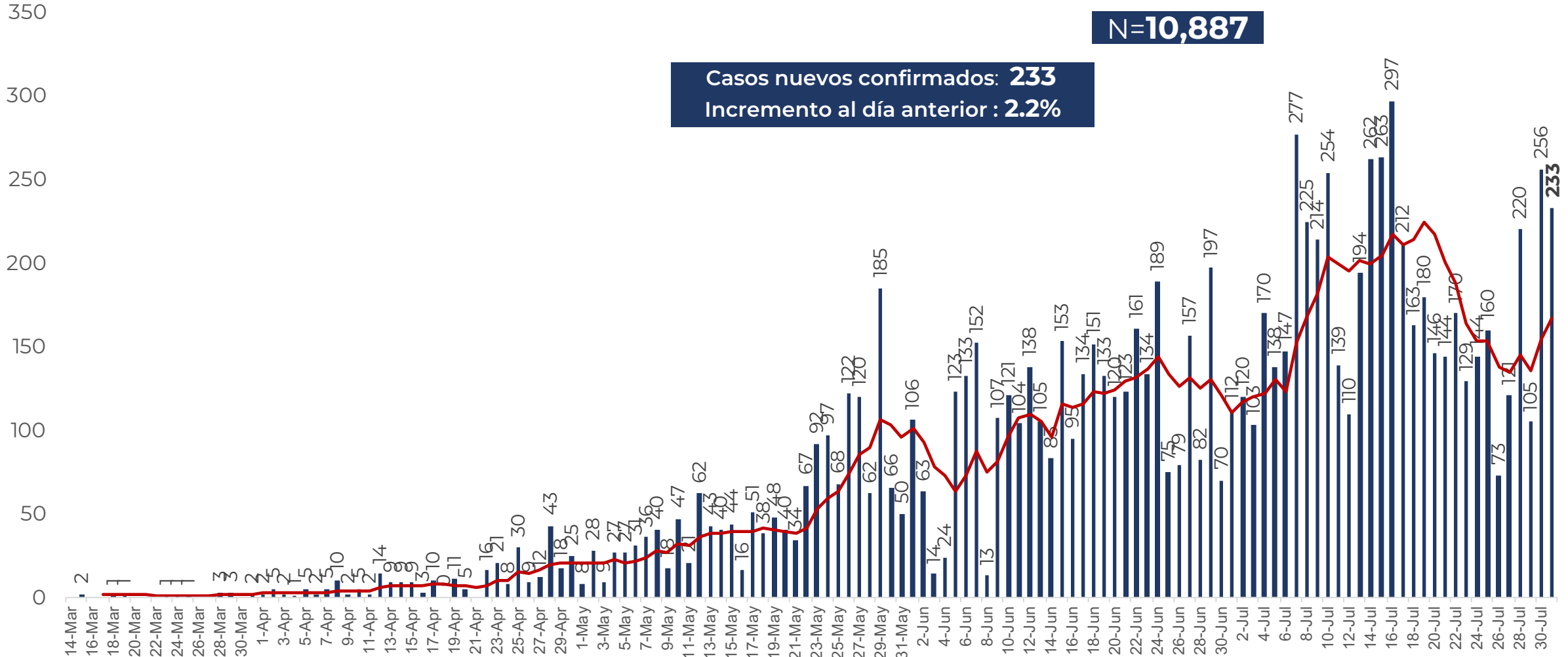


# DETECCIÓN DE CASOS NUEVOS



**RIESGO  
ALTO**

## DETECCIÓN DE CASOS NUEVOS



FUENTE: SINAVE/DGE/SS: Sistema de Vigilancia Epidemiológica de COVID-19 corte de las 20:00 hrs. al 30 de julio del 2020.

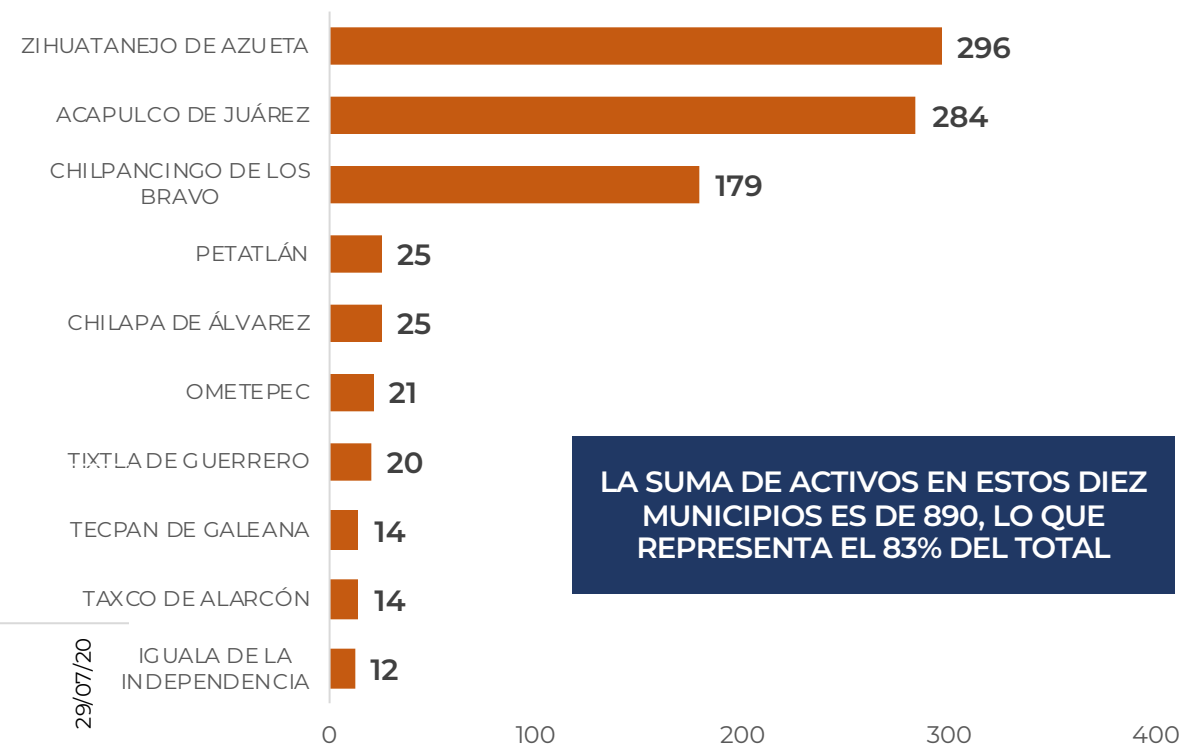
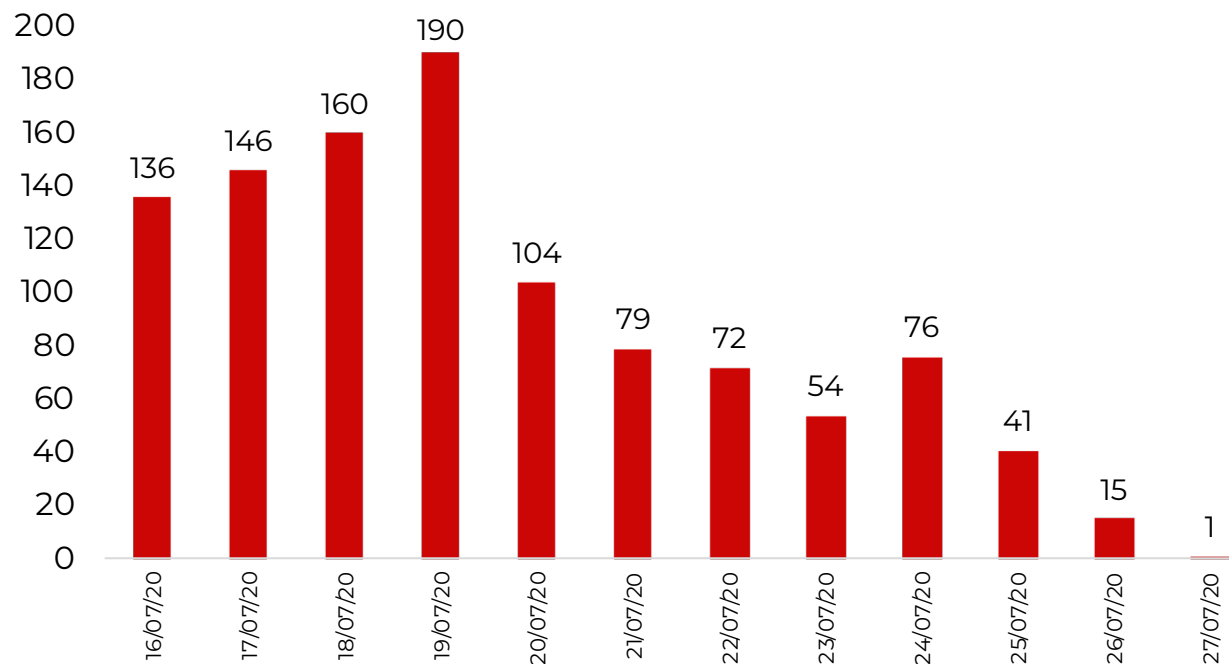


## DISTRIBUCIÓN DE MUNICIPIOS POR DÍAS Y CON MAYOR NÚMERO DE ACTIVOS (Del 17 al 30 de julio)

**RIESGO  
ALTO**

**N=1,074**

Activos en los últimos 14 días



**LA SUMA DE ACTIVOS EN ESTOS DIEZ MUNICIPIOS ES DE 890, LO QUE REPRESENTA EL 83% DEL TOTAL**







**RIESGO  
ALTO**

## MUNICIPIOS CON MAYOR NÚMERO DE CASOS Y DEFUNCIONES

No.PROC	MUNICIPIO	Total estatal de casos <b>10,887</b>		Total estatal de Defunciones <b>1,399</b>		LETALIDAD (%)
		CASOS	%	DEFUNCIONES	%	
1	ACAPULCO DE JUÁREZ	5,647	52%	736	53%	13%
2	CHILPANCINGO DE LOS BRAVO	1,558	14%	134	10%	9%
3	ZIHUATANEJO DE AZUETA	679	6%	57	4%	8%
4	IGUALA DE LA INDEPENDENCIA	285	3%	91	7%	7%
5	TLAPA DE COMONFORT	205	2%	43	3%	21%
6	PUNGARABATO	197	2%	29	2%	15%
7	OMETEPEC	199	2%	16	1%	8%
8	TIXTLA DE GUERRERO	187	2%	7	1%	4%
9	CHILAPA DE ÁLVAREZ	149	1%	17	1%	11%
10	TAXCO DE ALARCÓN	142	1%	45	3.2%	32%
11	ATOYAC DE ÁLVAREZ	98	1%	12	1%	12%
12	ARCELIA	94	1%	8	1%	9%
13	EDUARDO NERI	93	1%	18	1.3%	19%
14	JUAN R. ESCUDERO	85	1%	2	0%	2%
15	AYUTLA DE LOS LIBRES	85	1%	11	1%	13%

TASA DE LETALIDAD= NÚMERO DE DEFUNCIONES \*100/ TOTAL DE CASOS POSITIVOS



**GUERRERO**  
NOS NECESITA A TODOS



Secretaría  
**de Salud**



GOBIERNO DEL ESTADO DE  
**GUERRERO**  
2015 - 2021



# TENDENCIA DE OCURRENCIA DE CASOS



**GUERRERO**  
NOS NECESITA A TODOS



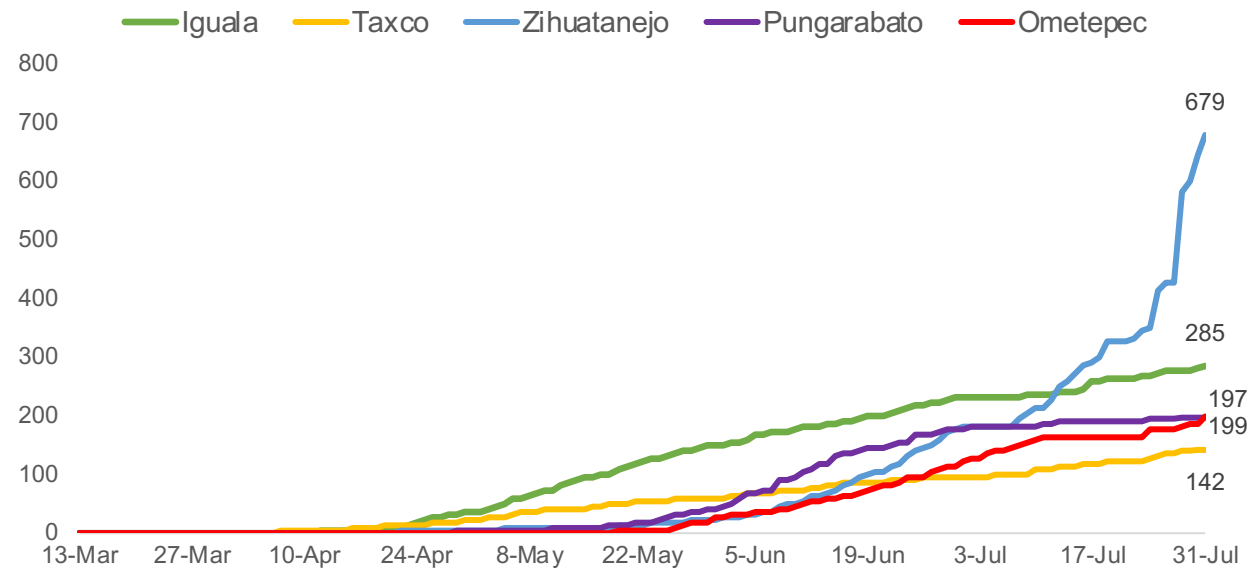
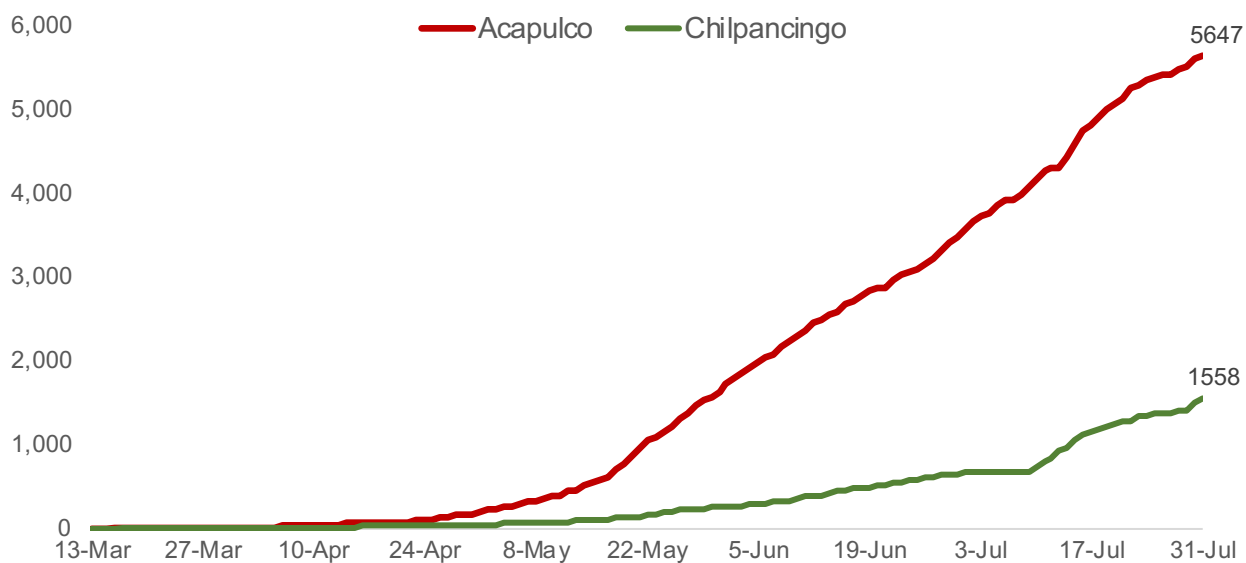
Secretaría  
**de Salud**



GOBIERNO DEL ESTADO DE  
**GUERRERO**  
2015 - 2021

**RIESGO  
ALTO**

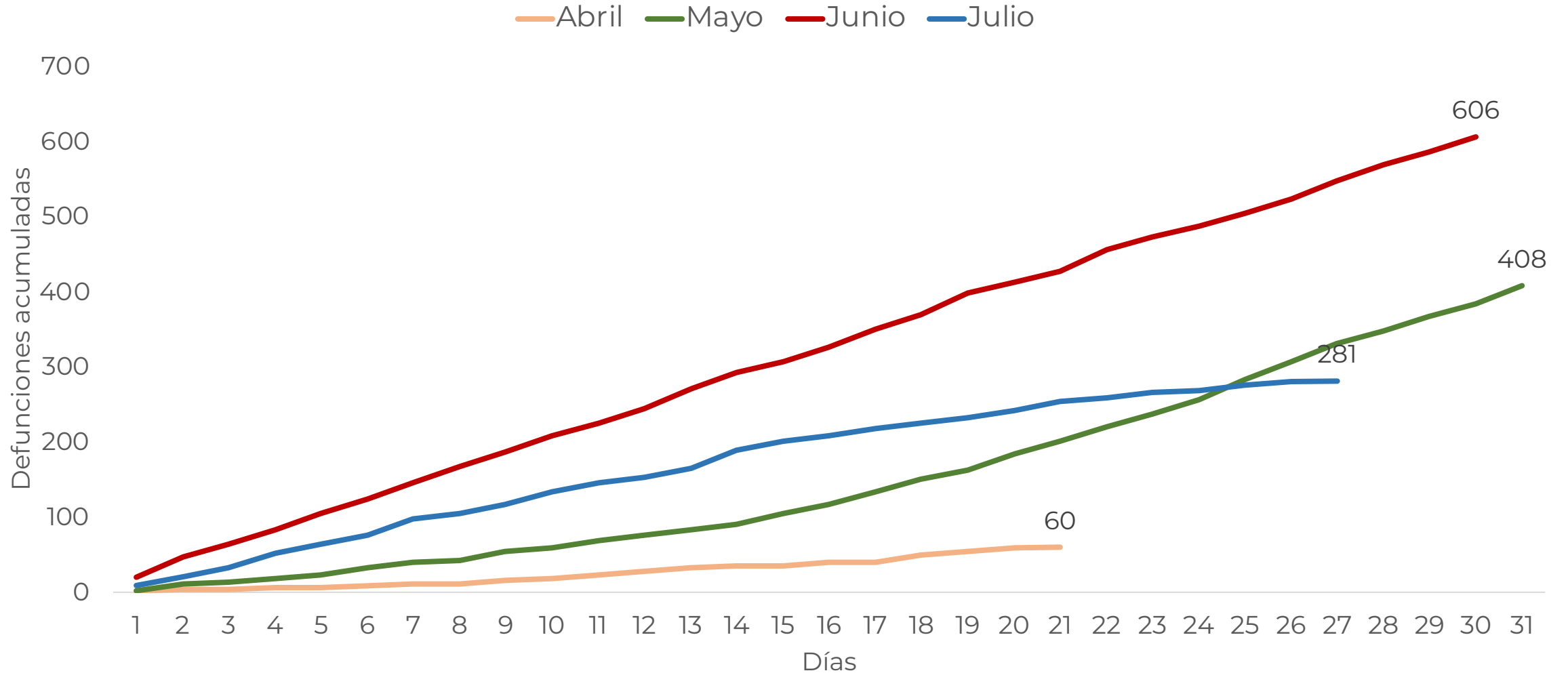
**CASOS DE MUNICIPIOS PRIORITARIOS (CORTE 31-JUL-2020)**





# DEFUNCIONES ACOMULADAS POR COVID POR MES (CORTE 28-JUL-2020)

**RIESGO  
ALTO**



FUENTE: SINAVE/DGE/SS: Sistema de Vigilancia Epidemiológica de COVID-19 corte de las 20:00 hrs. al 30 de julio del 2020.



**RIESGO  
ALTO**

## CASOS Y DEFUNCIONES POR GRUPOS DE EDAD

GRUPOS DE EDAD	POSITIVOS		DEFUNCIONES		LETALIDAD POR 100 CASOS
	n	%	n	%	
<25	772	7%	16	1.0%	2%
25 A 59	7,543	69%	456	33%	6%
> 60	2,572	24%	927	66%	36%
<b>TOTAL</b>	<b>10,887</b>	<b>100%</b>	<b>1,399</b>	<b>100%</b>	<b>13%</b>

TASA DE LETALIDAD= NÚMERO DE DEFUNCIONES \*100/ TOTAL DE CASOS POSITIVOS



**GUERRERO**  
NOS NECESITA A TODOS



Secretaría  
**de Salud**



GOBIERNO DEL ESTADO DE  
**GUERRERO**  
2015 - 2021

**RIESGO  
ALTO**



# TENDENCIA DE HOSPITALIZACIÓN



## INFORMACIÓN DE PACIENTES HOSPITALIZADOS EN TIEMPO REAL (Día a Día)

**RIESGO  
ALTO**

TIPO DE PACIENTE	SOSPECHOSOS	CONFIRMADOS	TOTAL
HOSPITALIZADO ESTABLE	87	24	<b>111</b>
HOSPITALIZADO GRAVE	39	49	<b>88</b>
HOSPITALIZADO CRÍTICO (INTUBADO)	25	36	<b>61</b>
<b>TOTAL</b>	<b>151</b>	<b>109</b>	<b>260</b>

CONDICIÓN	SOSPECHOSOS	CONFIRMADOS	TOTAL
DEFUNCIONES ACUMULADAS	0	1,399	<b>1,399</b>

Corte: **30 de julio de 2020**



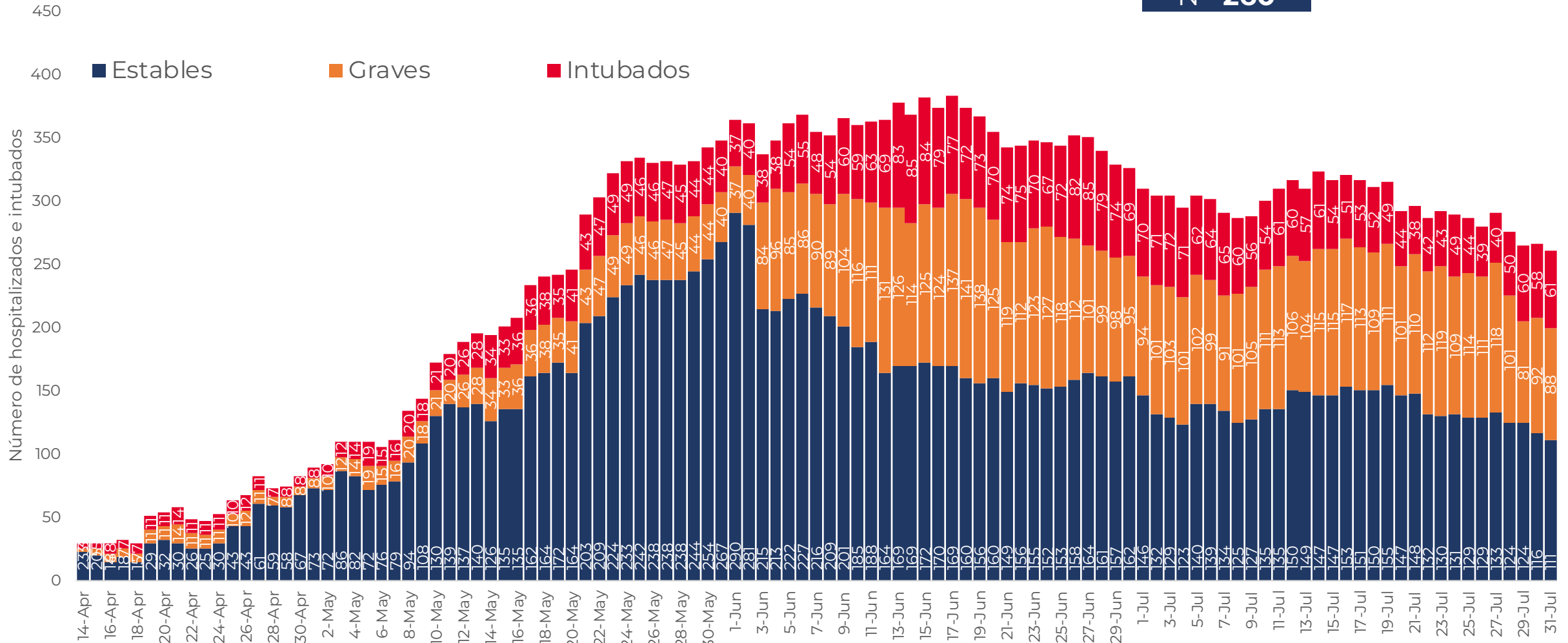


**RIESGO  
ALTO**

## TENDENCIA DE HOSPITALIZADOS COVID-19

Número de hospitalizados e intubados en Guerrero

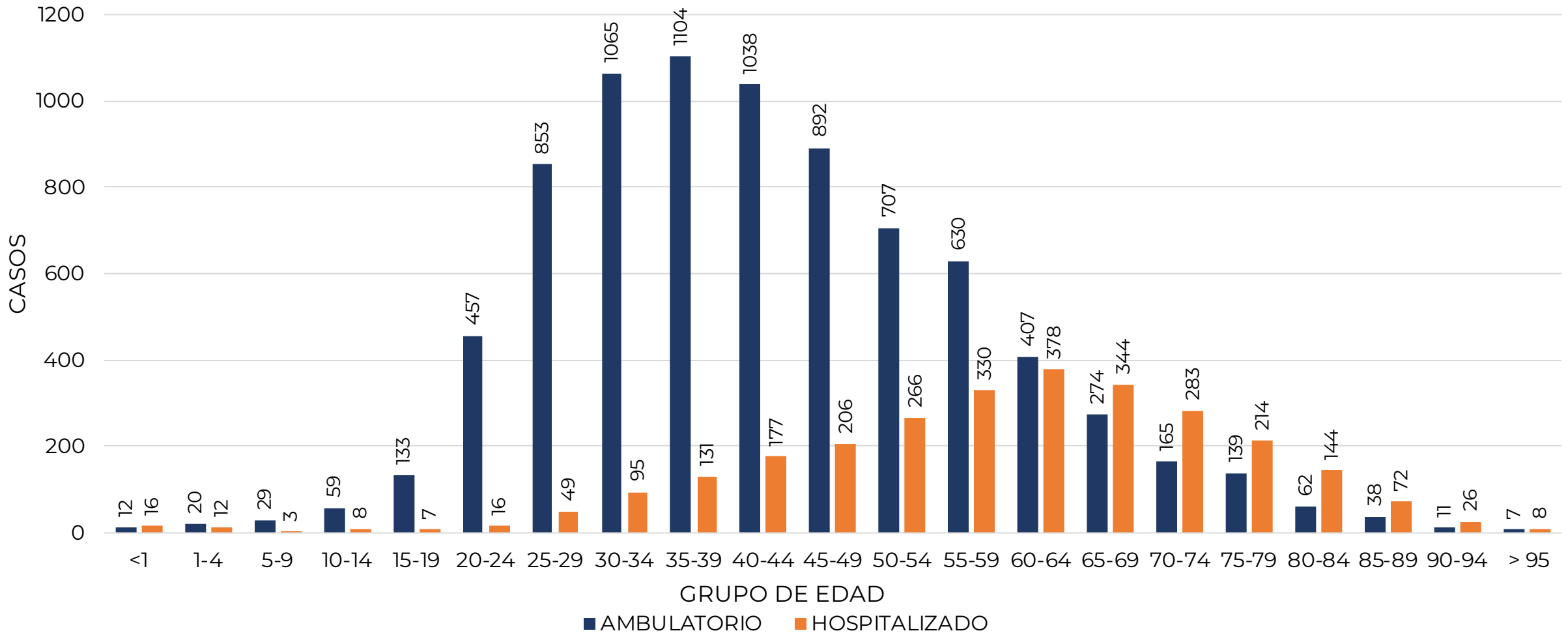
**N = 260**





## CASOS CONFIRMADOS POR TIPO DE PACIENTE Y GRUPO DE EDAD

**RIESGO  
ALTO**



FUENTE: SINAVE/DGE/SS: Sistema de Vigilancia Epidemiológica de COVID-19 corte de las 20:00 hrs. al 30 de julio del 2020.



**GUERRERO**  
NOS NECESITA A TODOS



Secretaría  
**de Salud**



GOBIERNO DEL ESTADO DE  
**GUERRERO**  
2015 - 2021



# **PORCENTAJE DE OCUPACIÓN HOSPITALARIA**



## CONCENTRADO SECTORIAL, DISPONIBILIDAD DE CAMAS (31-jul-2020)

**RIESGO  
ALTO**

Corte (30-jul-2020)	DESCRIPCIÓN	TOTAL SECTORIAL		
		NÚMERO	OCUPACIÓN	% DE OCUPACIÓN
	CAMAS COVID	824	<b>260</b> (-5)	32%
	CAMAS NO COVID	829	<b>468</b> (-1)	56%
	<b>TOTAL</b>	1,653	728	44%

Corte (29-jul-2020)	DESCRIPCIÓN	TOTAL SECTORIAL		
		NÚMERO	OCUPACIÓN	% DE OCUPACIÓN
	CAMAS COVID	824	265	32%
	CAMAS NO COVID	829	469	57%
	<b>TOTAL</b>	1,653	734	44%



**CONCENTRADO REGIONAL (ACAPULCO DE JUÁREZ),  
DISPONIBILIDAD DE CAMAS COVID (31-JUL-2020)**

**RIESGO  
ALTO**

Nombre del Hospital	COVID			No COVID		
	Camas	Ocupación	%	Camas	Ocupación	%
Acapulco de Juárez (ISSSTE)	31	15	● 48.4%	51	28	● 54.9%
Hospital Naval Acapulco	16	12	● 75.0%	24	10	● 41.7%
Hospital Militar Regional de Acapulco	25	16	● 64.0%	0	0	● 0.0%
HGR No. 1 Vicente Guerrero Acapulco (IMSS)	143	54	● 37.8%	188	147	● 78.2%
HG. de Renacimiento (SSA)	45	10	● 22.2%	25	19	● 76.0%
HG. de Acapulco (SSA)	77	29	● 37.7%	43	33	● 76.7%
CRIT Acapulco	43	0	● 0.0%	0	0	● 0.0%
<b>Total</b>	<b>380</b>	<b>136</b>	● 35.8%	<b>331</b>	<b>237</b>	● 71.6%



**CONCENTRADO REGIONAL (CHILPANCINGO DE LOS BRAVO),  
DISPONIBILIDAD DE CAMAS COVID (31-JUL-2020)**

**RIESGO  
ALTO**

Nombre del Hospital	COVID			No COVID		
	Camas	Ocupación	%	Camas	Ocupación	%
HG. de Chilpancingo de los Bravo (SSA)	61	23	● 37.7%	104	48	● 46.2%
HGSZMF No. 3 Chilpancingo (IMSS)	14	3	● 21.4%	11	8	● 72.7%
Chilpancingo de los Bravo (ISSSTE)	12	3	● 25.0%	44	8	● 18.2%
Unidad Hospitalaria 6/O. Batallon de Ingenier	30	8	● 26.7%	0	0	● 0.0%
Hospital Militar Regional de Chilpancingo	30	12	● 40.0%	0	0	● 0.0%
<b>Total</b>	<b>147</b>	<b>49</b>	● 33.3%	<b>159</b>	<b>64</b>	● 40.3%



**GUERRERO**  
NOS NECESITA A TODOS



Secretaría  
**de Salud**



GOBIERNO DEL ESTADO DE  
**GUERRERO**  
2015 - 2021

**CONCENTRADO REGIONAL (ZIHUATANEJO DE AZUETA),  
DISPONIBILIDAD DE CAMAS COVID (31-JUL-2020)**

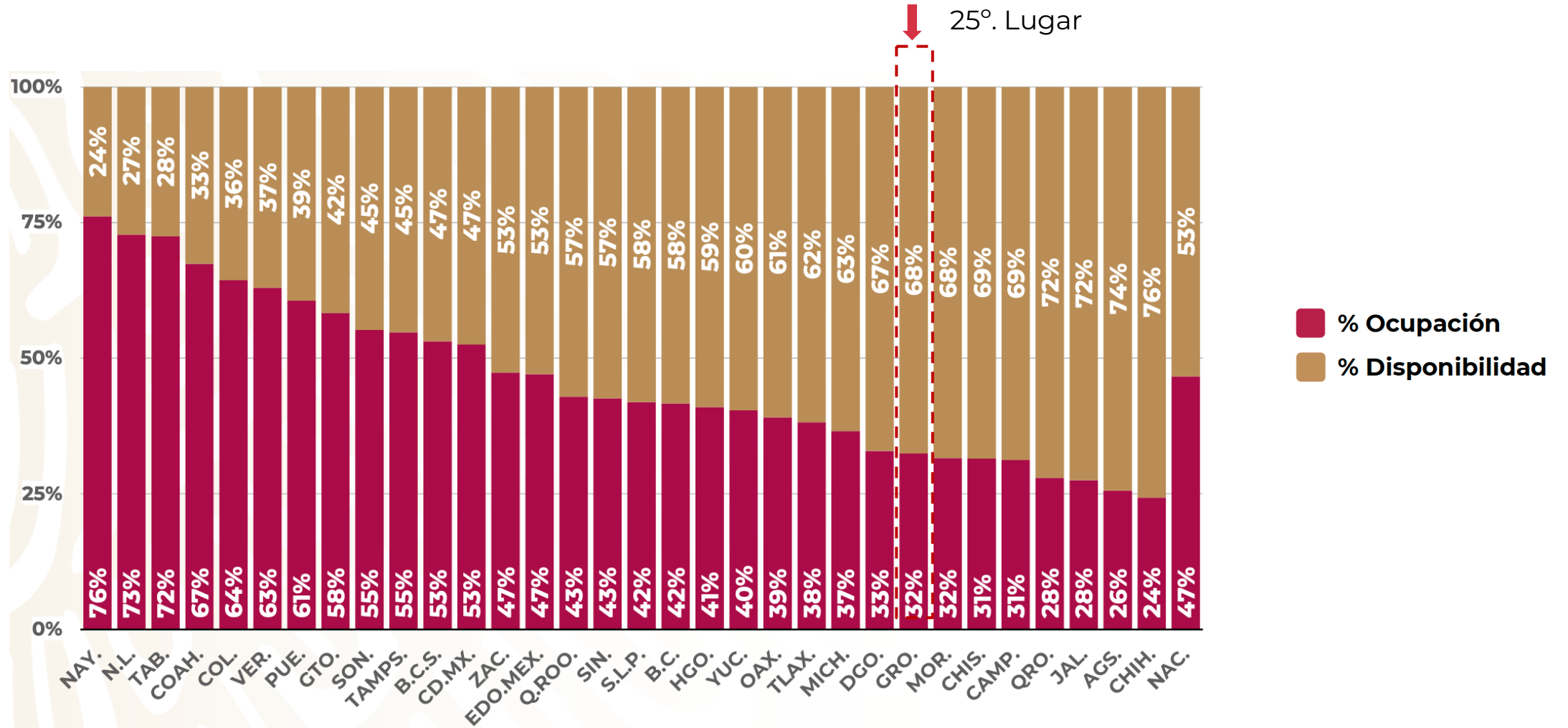
**RIESGO  
ALTO**

Nombre del Hospital	COVID			No COVID		
	Camas	Ocupación	%	Camas	Ocupación	%
HG. de Zihuatanejo (SSA)	53	5	● 9.4%	42	24	● 57.1%
HGZMF No. 8 Zihuatanejo (IMSS)	12	7	● 58.3%	34	11	● 32.4%
<b>Total</b>	<b>65</b>	<b>12</b>	● 18.5%	<b>76</b>	<b>35</b>	● 46.1%



**RIESGO  
ALTO**

## DISPONIBILIDAD CAMAS HOSPITALIZACIÓN GENERAL (30-jul-2020)







**GUERRERO**  
NOS NECESITA A TODOS



Secretaría  
**de Salud**



GOBIERNO DEL ESTADO DE  
**GUERRERO**  
2015 - 2021

**RIESGO  
ALTO**

**DISPONIBILIDAD CAMAS CON VENTILADOR (30-jul-2020)**

