



GUERRERO
NOS NECESITA A TODOS



Secretaría
de Salud



GOBIERNO DEL ESTADO DE
GUERRERO
2015 - 2021

294 TRANSMISIONES



SEMÁFORO
ROJO
RIESGO MÁXIMO
DE CONTAGIO COVID-19

EVOLUCIÓN DIARIA

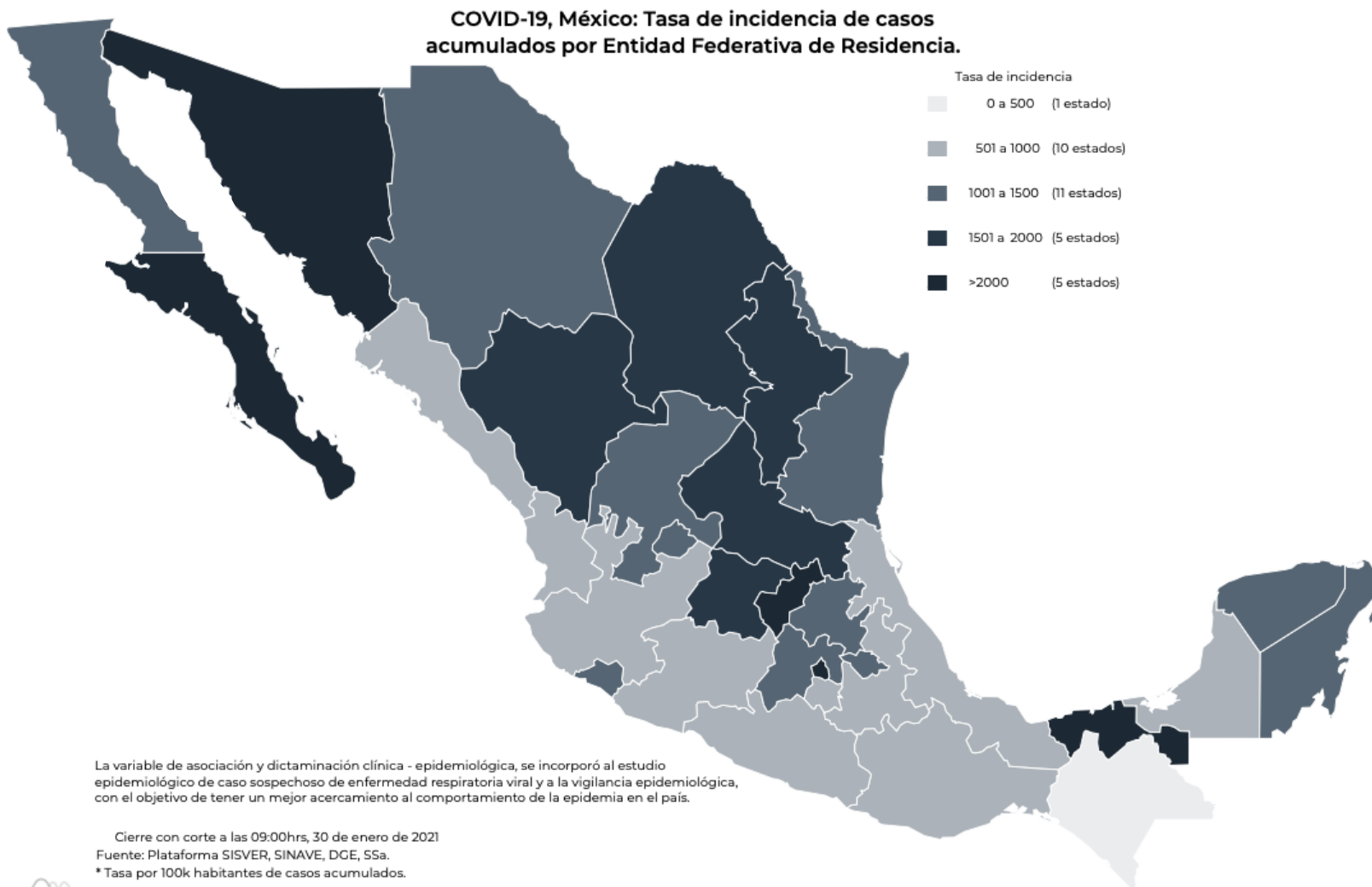
#ServirSinLímites

31 DE ENERO DE 2021



PANORAMA NACIONAL (30-Ene-2021)

**RIESGO
MÁXIMO**



1,857,230

Confirmados

435,472

Sospechosos totales

2,391,571

Negativos

158,074

Defunciones

4,684,230

Personas notificadas

97,418

Activos

La variable de asociación y dictaminación clínica - epidemiológica, se incorporó al estudio epidemiológico de caso sospechoso de enfermedad respiratoria viral y a la vigilancia epidemiológica, con el objetivo de tener un mejor acercamiento al comportamiento de la epidemia en el país.

Cierre con corte a las 09:00hrs, 30 de enero de 2021

Fuente: Plataforma SISVER, SINAVE, DGE, SSA.

* Tasa por 100k habitantes de casos acumulados.





GUERRERO
NOS NECESITA A TODOS



Secretaría
de Salud



GOBIERNO DEL ESTADO DE
GUERRERO
2015 - 2021

SEMAFORO DE RIESGO EPIDEMICO
(Del 01 al 14 de febrero de 2021)

**RIESGO
MÁXIMO**

SE 5



13 estados

17 estados

2 estados

0 estados



MÁXIMO



ALTO



MEDIO



BAJO



GUERRERO
NOS NECESITA A TODOS



Secretaría
de Salud



GOBIERNO DEL ESTADO DE
GUERRERO
2015 - 2021

SEMAFORO DE RIESGO EPIDEMICO
Entidades con mayor puntaje en naranja

RIESGO MÁXIMO

SE 5



13 estados

17 estados

2 estados

0 estados



PANORAMA ESTATAL (31-Ene-2021)

**RIESGO
MÁXIMO**



31,440

Total de casos CONFIRMADOS

3,872

Total de casos SOSPECHOSOS

25,784

Total de casos NEGATIVOS

3,103

Total de DEFUNCIONES

61,096

Total de estudios realizados

23,555

Total de Recuperados

1,201

Total de Casos activos

Núm.

Descripción

81

Municipios con casos positivos

0

Municipios vecinos sin contagio

0

Municipios sin contagios, sin vecindad



GUERRERO
NOS NECESITA A TODOS



Secretaría
de Salud



GOBIERNO DEL ESTADO DE
GUERRERO
2015 - 2021

**RIESGO
MÁXIMO**



DETECCIÓN DE CASOS NUEVOS



GUERRERO
NOS NECESITA A TODOS



Secretaría
de Salud



GOBIERNO DEL ESTADO DE
GUERRERO
2015 - 2021

**RIESGO
MÁXIMO**

EVOLUCIÓN DE CASOS NUEVOS NIVEL NACIONAL (30-Ene-2021)

1,857,230

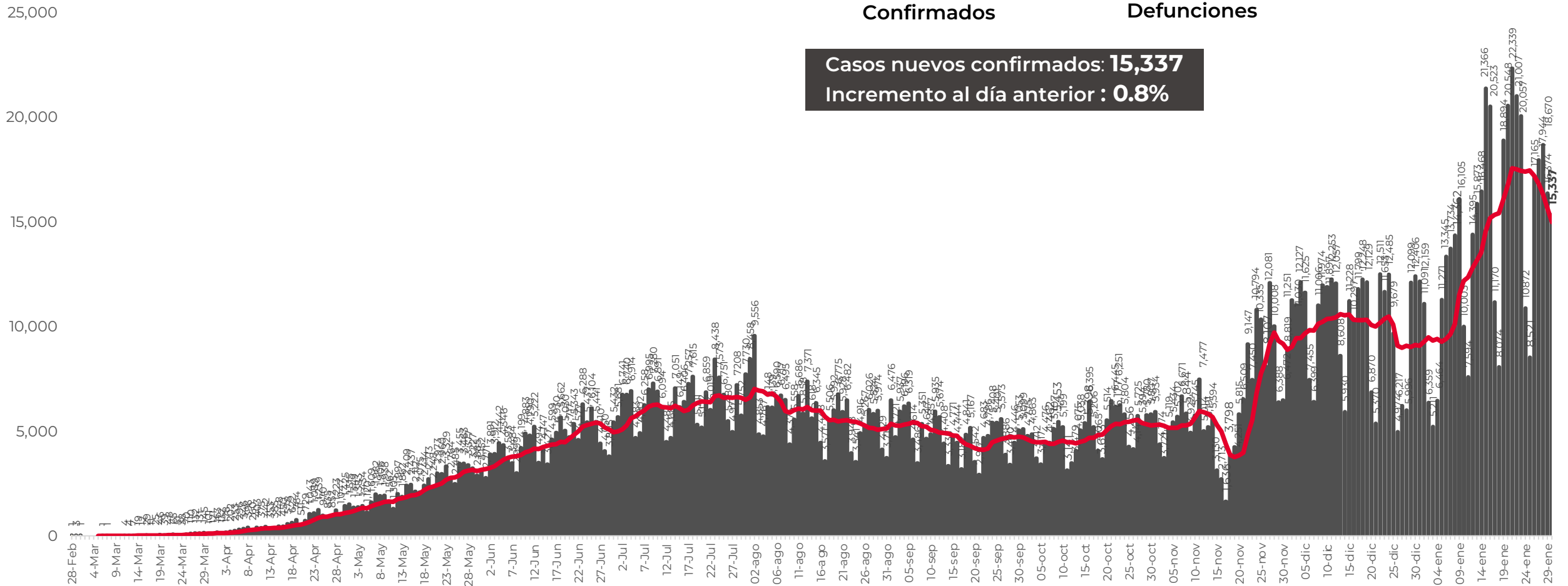
Confirmados

158,074

Defunciones

Casos nuevos confirmados: **15,337**

Incremento al día anterior : **0.8%**





GUERRERO
NOS NECESITA A TODOS



Secretaría
de Salud



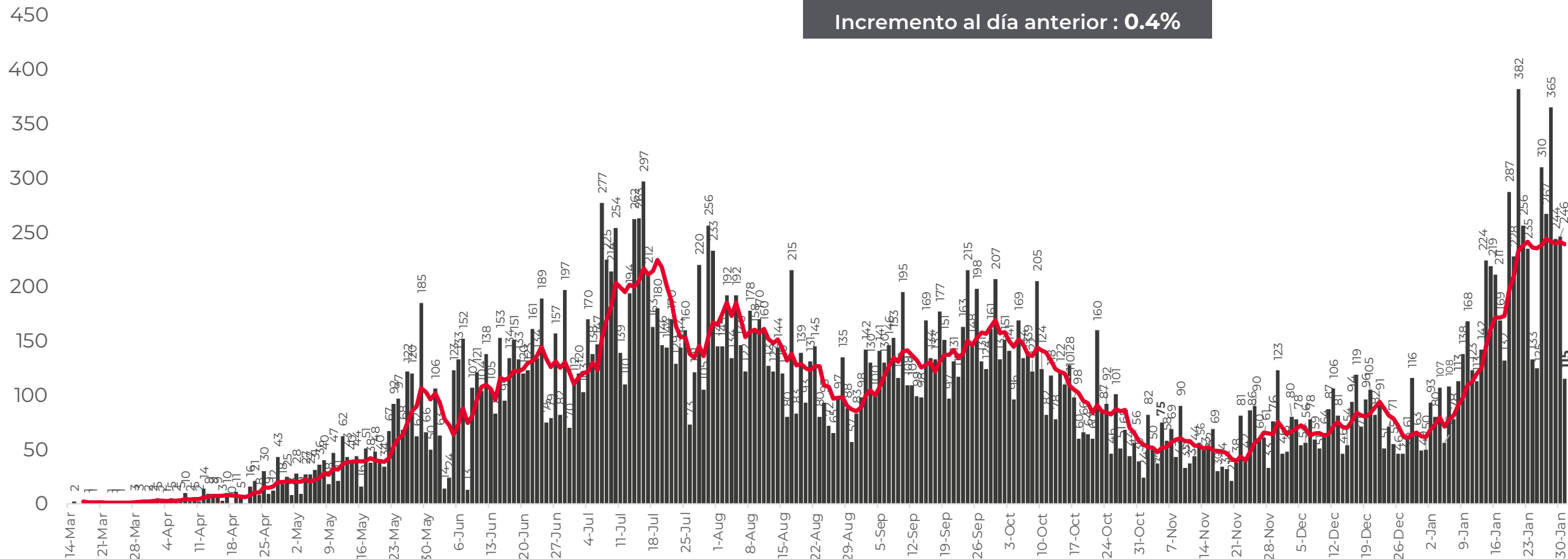
GOBIERNO DEL ESTADO DE
GUERRERO
2015 - 2021

**RIESGO
MÁXIMO**

REGISTRO DIARIO DE CASOS POSITIVOS (31-Ene-2021)

N= 31,440

Casos nuevos confirmados: **115**
Incremento al día anterior : **0.4%**



FUENTE: SINAVE/DGE/SS: Sistema de Vigilancia Epidemiológica de COVID-19 corte de las 08:00 hrs. al 31 de enero del 2021.



GUERRERO
NOS NECESITA A TODOS



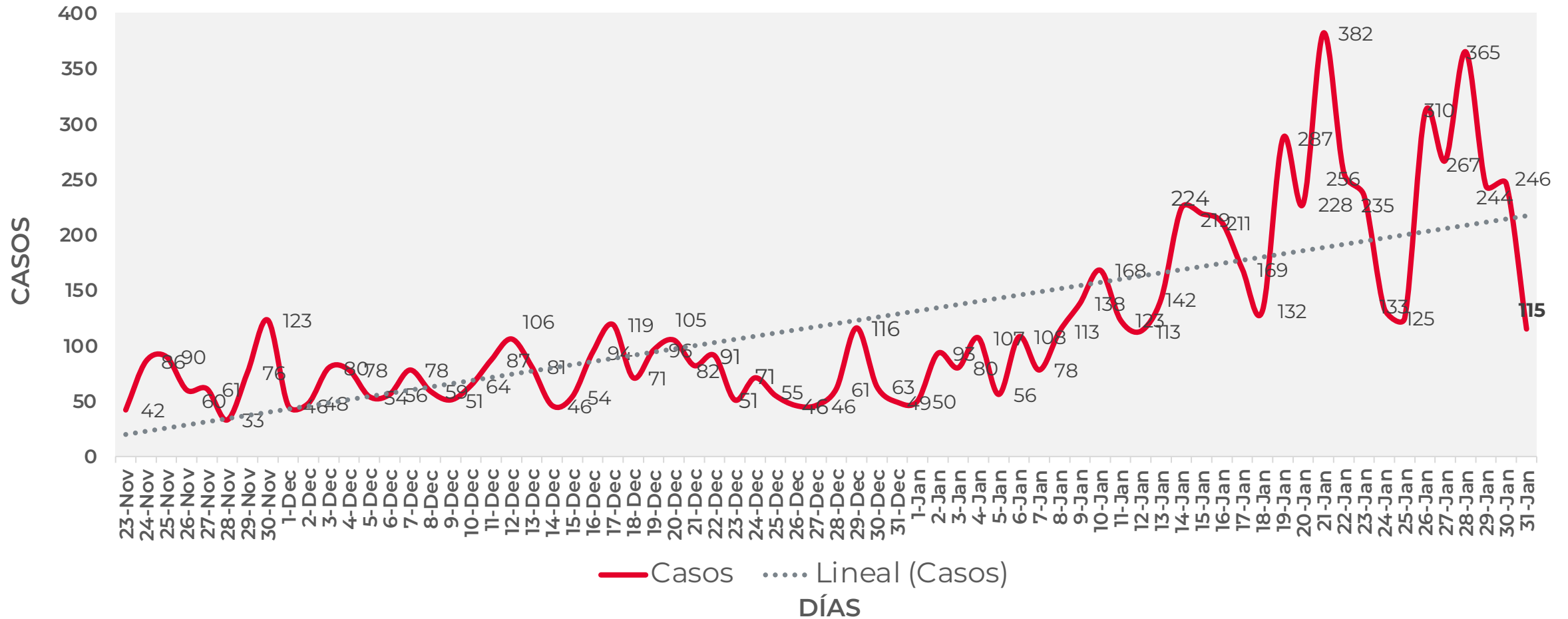
Secretaría
de Salud



GOBIERNO DEL ESTADO DE
GUERRERO
2015 - 2021

COMPORTAMIENTO ESTATAL DE REGISTRO DIARIO DE CASOS POSITIVOS (Del 23 de Noviembre al 31 de enero 2021)

RIESGO MÁXIMO



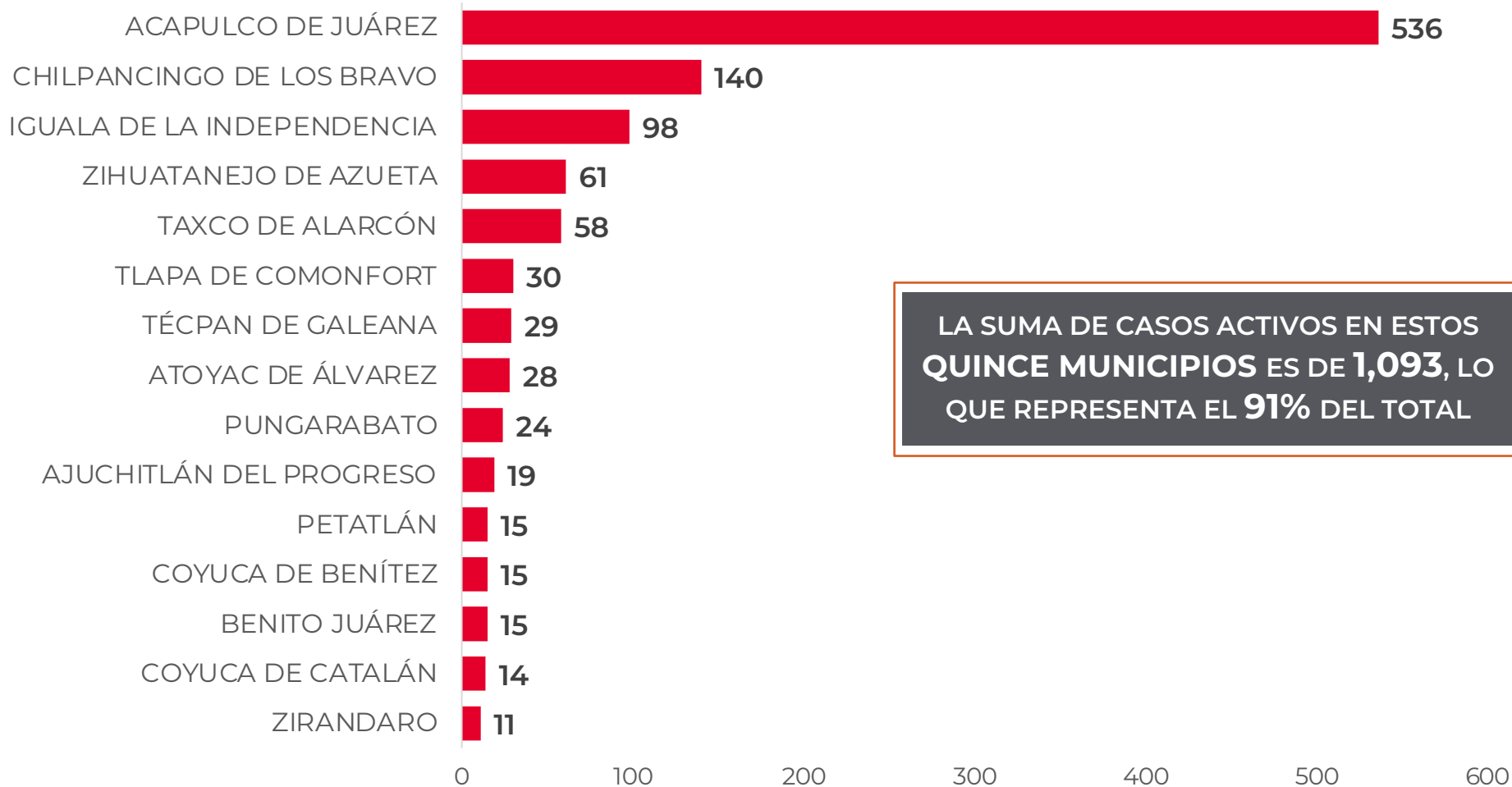


DISTRIBUCIÓN DE MUNICIPIOS CON MAYOR NÚMERO DE CASOS ACTIVOS (Del 17 al 30 de enero 2021)

**RIESGO
MÁXIMO**

N=1,201

Activos en los últimos 14 días



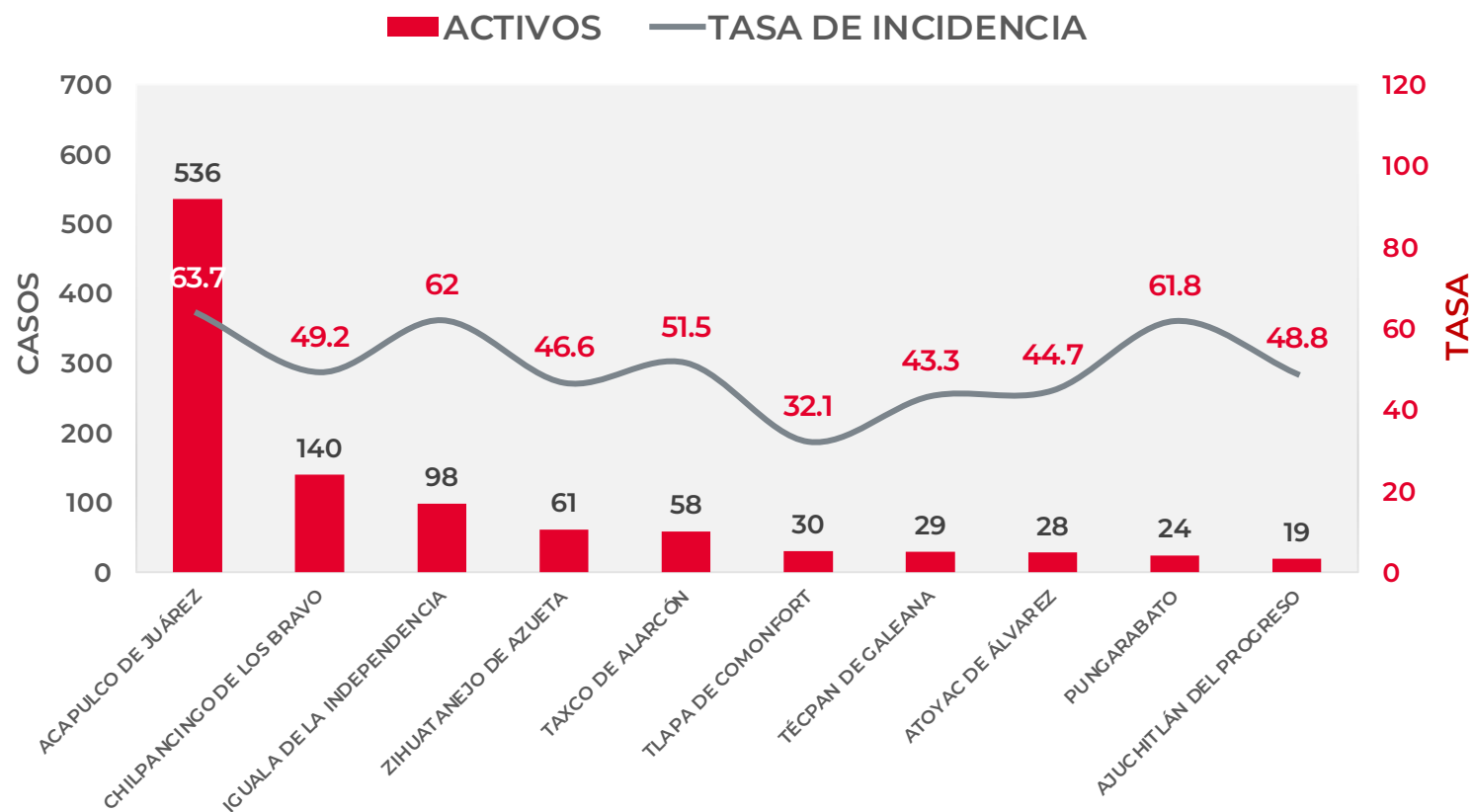
LA SUMA DE CASOS ACTIVOS EN ESTOS
**QUINCE MUNICIPIOS ES DE 1,093, LO
QUE REPRESENTA EL 91% DEL TOTAL**



TASA DE INCIDENCIA DE CASOS ACTIVOS (Del 17 al 30 de enero 2021)

**RIESGO
MÁXIMO**

No. PROG.	MUNICIPIO	ACTIVOS	TASA DE INCIDENCIA
1	ACAPULCO DE JUÁREZ	536	63.7
2	CHILPANCINGO DE LOS BRAVO	140	49.2
3	IGUALA DE LA INDEPENDENCIA	98	62
4	ZIHUATANEJO DE AZUETA	61	46.6
5	TAXCO DE ALARCÓN	58	51.5
6	TLAPA DE COMONFORT	30	32.1
7	TÉCPAN DE GALEANA	29	43.3
8	ATOYAC DE ÁLVAREZ	28	44.7
9	PUNGARABATO	24	61.8
10	AJUCHITLÁN DEL PROGRESO	19	48.8



TASA DE INCIDENCIA= CASOS x 100,000 / POBLACION*

*Población: Inegi 2019(POBLACIÓN UTILIZADA POR EL NIVEL FEDERAL)

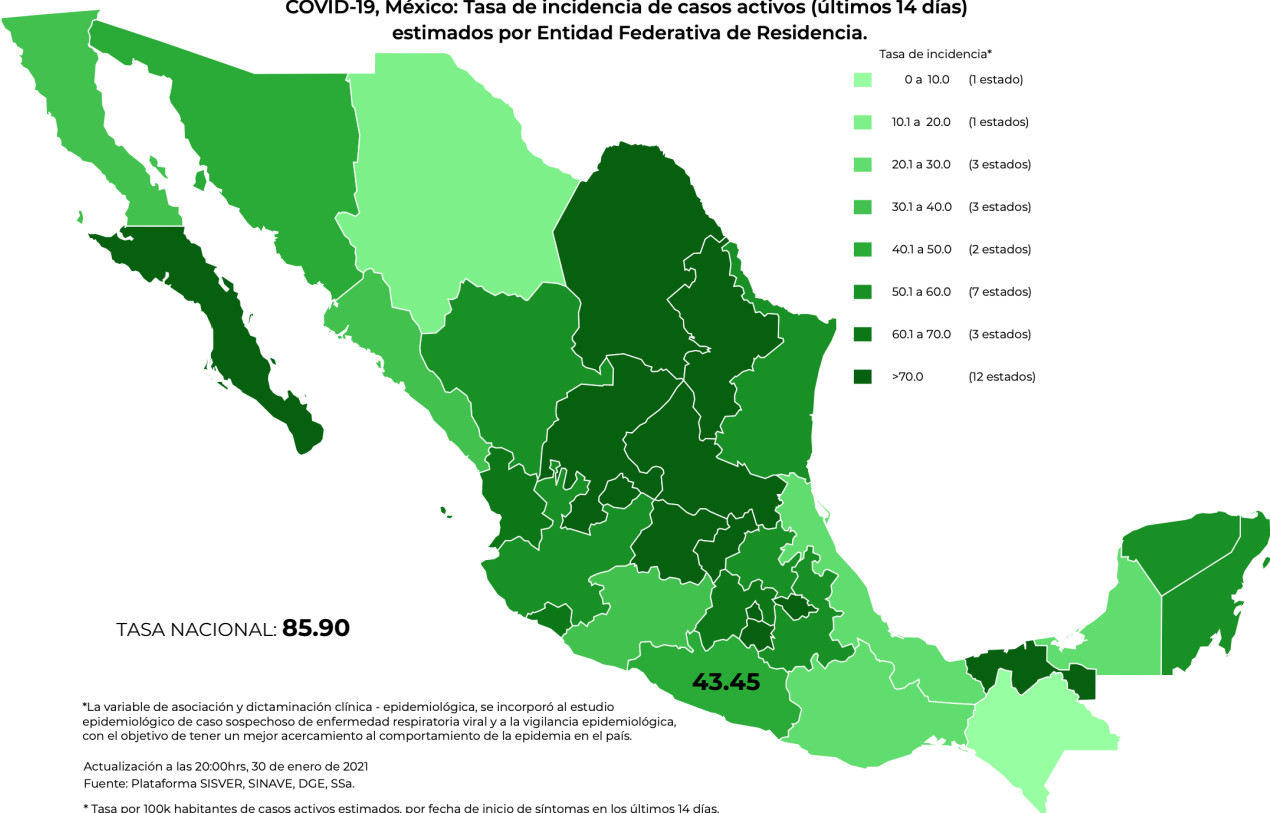
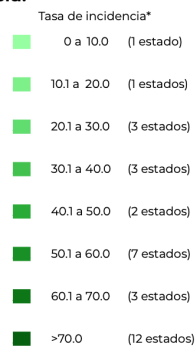


TASA DE INCIDENCIA DE CASOS ACTIVOS ESTIMADOS POR ENTIDAD FEDERATIVA (Del 17 al 30 de enero 2021)

**RIESGO
MÁXIMO**

N=1,201

COVID-19, México: Tasa de incidencia de casos activos (últimos 14 días)
estimados por Entidad Federativa de Residencia.



*La variable de asociación y dictaminación clínica - epidemiológica, se incorporó al estudio epidemiológico de caso sospechoso de enfermedad respiratoria viral y a la vigilancia epidemiológica, con el objetivo de tener un mejor acercamiento al comportamiento de la epidemia en el país.

Actualización a las 20:00hrs, 30 de enero de 2021
Fuente: Plataforma SISVER, SINAVE, DGE, SSA.

* Tasa por 100k habitantes de casos activos estimados, por fecha de inicio de síntomas en los últimos 14 días.

Fecha de síntomas	Confirmados	Sospechosos	Total	Estimados (34%)	Tasa estimada
17/01/21	221	36	257	233	
18/01/21	221	65	286	243	
19/01/21	162	77	239	189	
20/01/21	173	121	294	215	
21/01/21	82	60	142	103	
22/01/21	110	118	228	151	
23/01/21	80	107	187	117	
24/01/21	75	187	262	139	
25/01/21	44	166	210	101	
26/01/21	15	136	151	62	
27/01/21	15	34	49	27	
28/01/21	3	14	17	8	
29/01/21	0	4	4	1	
30/01/21	0	0	0	0	
Total	1,201	1,125	2,326	1,589	43.45

TASA ESTIMADA DE INCIDENCIA= (TOTAL DE ESTIMADOS X 100,000 / POBLACIÓN TOTAL)



GUERRERO
NOS NECESITA A TODOS



Secretaría
de Salud



GOBIERNO DEL ESTADO DE
GUERRERO
2015 - 2021

**RIESGO
MÁXIMO**



TENDENCIA DE OCURRENCIA DE CASOS



GUERRERO
NOS NECESITA A TODOS



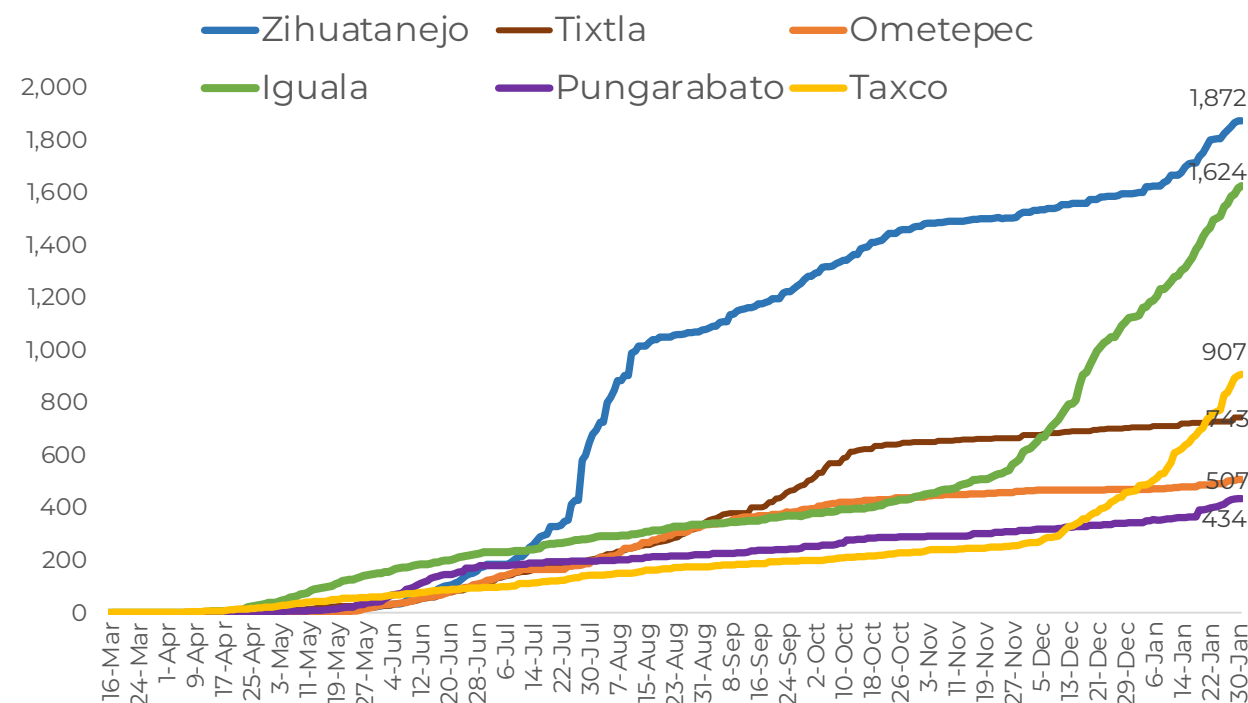
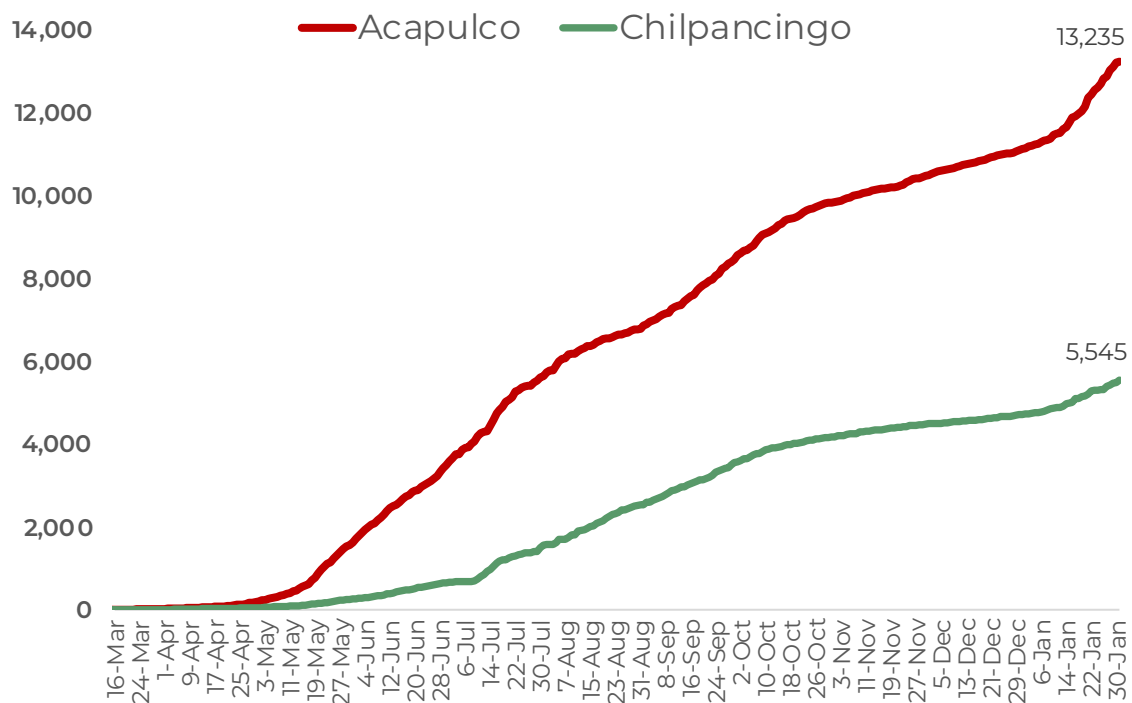
Secretaría
de Salud



GOBIERNO DEL ESTADO DE
GUERRERO
2015 - 2021

CASOS POSITIVOS DE MUNICIPIOS PRIORITARIOS (CORTE 31-Ene-2021)

**RIESGO
MÁXIMO**





GUERRERO
NOS NECESITA A TODOS



Secretaría
de Salud



GOBIERNO DEL ESTADO DE
GUERRERO
2015 - 2021

**RIESGO
MÁXIMO**



TENDENCIA DE HOSPITALIZACIÓN



GUERRERO
NOS NECESITA A TODOS



Secretaría
de Salud

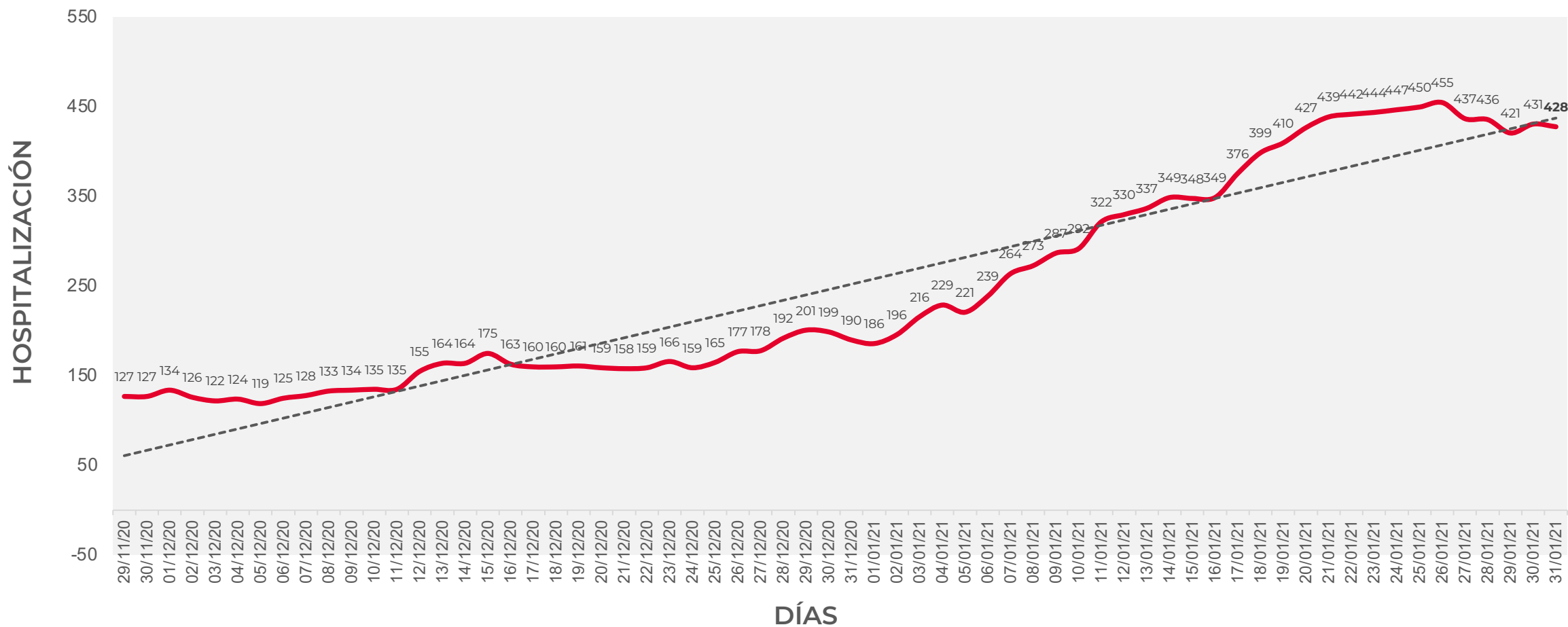


GOBIERNO DEL ESTADO DE
GUERRERO
2015 - 2021

COMPORTAMIENTO ESTATAL DE HOSPITALIZACIÓN EN TIEMPO REAL DÍA A DÍA (Del 29 de Noviembre al 31 de enero 2021)

**RIESGO
MÁXIMO**

Título del gráfico





GUERRERO
NOS NECESITA A TODOS



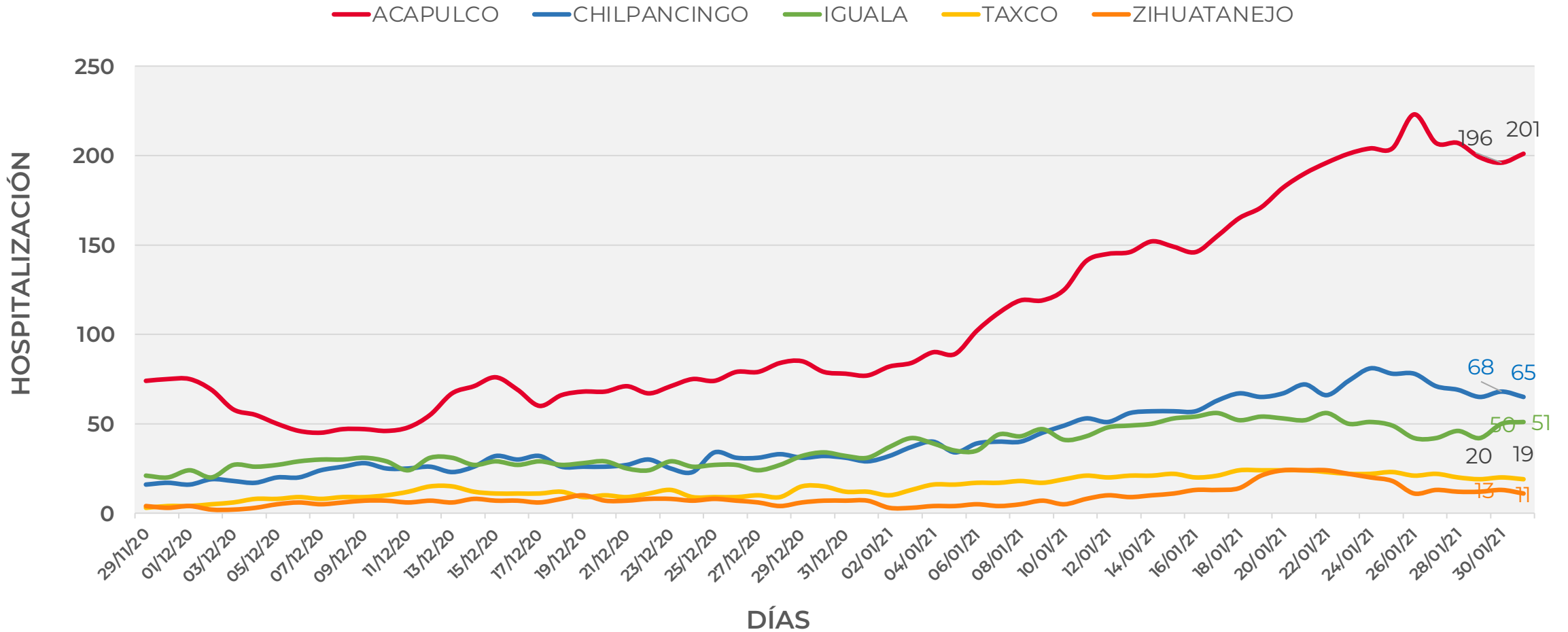
Secretaría
de Salud



GOBIERNO DEL ESTADO DE
GUERRERO
2015 - 2021

**COMPORTAMIENTO MUNICIPAL DE HOSPITALIZACIÓN EN TIEMPO REAL DÍA A DÍA
(Del 29 de Noviembre al 31 de enero 2021)**

**RIESGO
MÁXIMO**





GUERRERO
NOS NECESITA A TODOS



Secretaría
de Salud



GOBIERNO DEL ESTADO DE
GUERRERO
2015 - 2021

ESTADO DE SALUD DE PACIENTES HOSPITALIZADOS TIEMPO REAL (Día a Día)

**RIESGO
MÁXIMO**

ESTATUS	TOTAL
HOSPITALIZADO ESTABLE	60
HOSPITALIZADO GRAVE	282
HOSPITALIZADO CRÍTICO (INTUBADO)	86
TOTAL	428

Corte: **31 de enero de 2021**



GUERRERO
NOS NECESITA A TODOS



Secretaría
de Salud

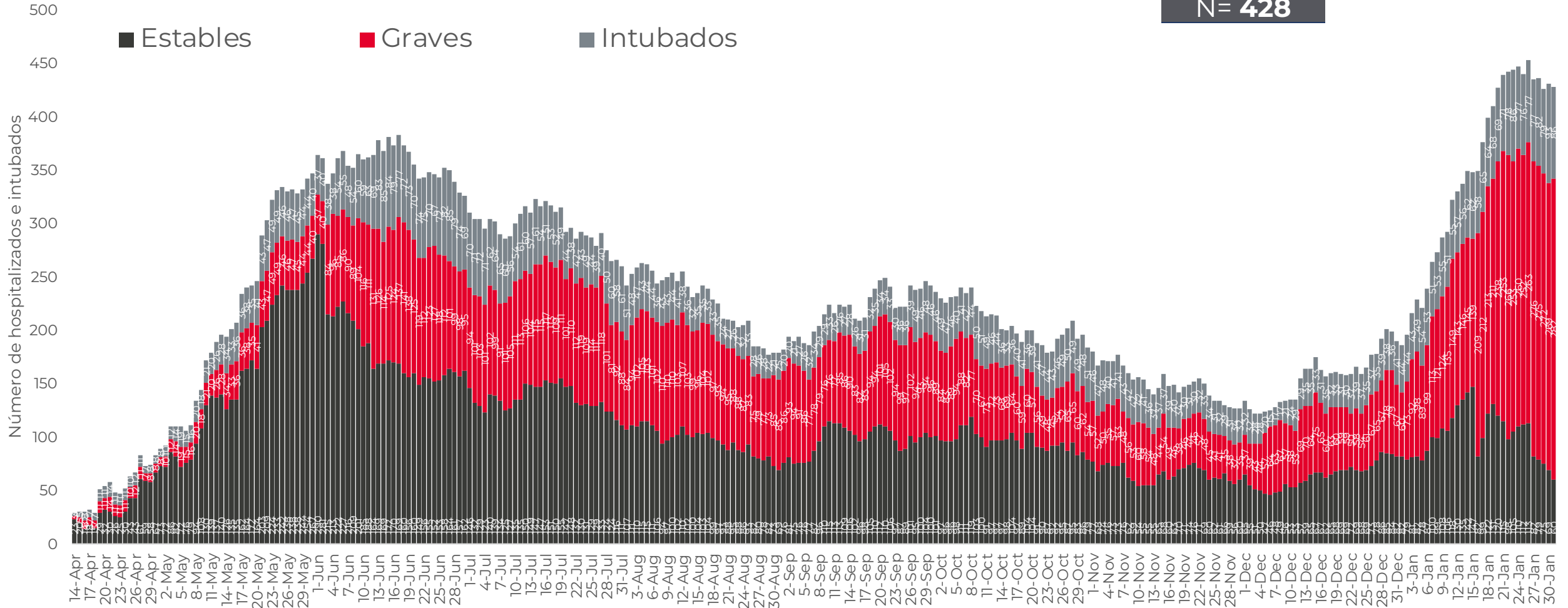


GOBIERNO DEL ESTADO DE
GUERRERO
2015 - 2021

**RIESGO
MÁXIMO**

TENDENCIA DE HOSPITALIZADOS COVID-19

N = 428





GUERRERO
NOS NECESITA A TODOS



Secretaría
de Salud



GOBIERNO DEL ESTADO DE
GUERRERO
2015 - 2021

**RIESGO
MÁXIMO**



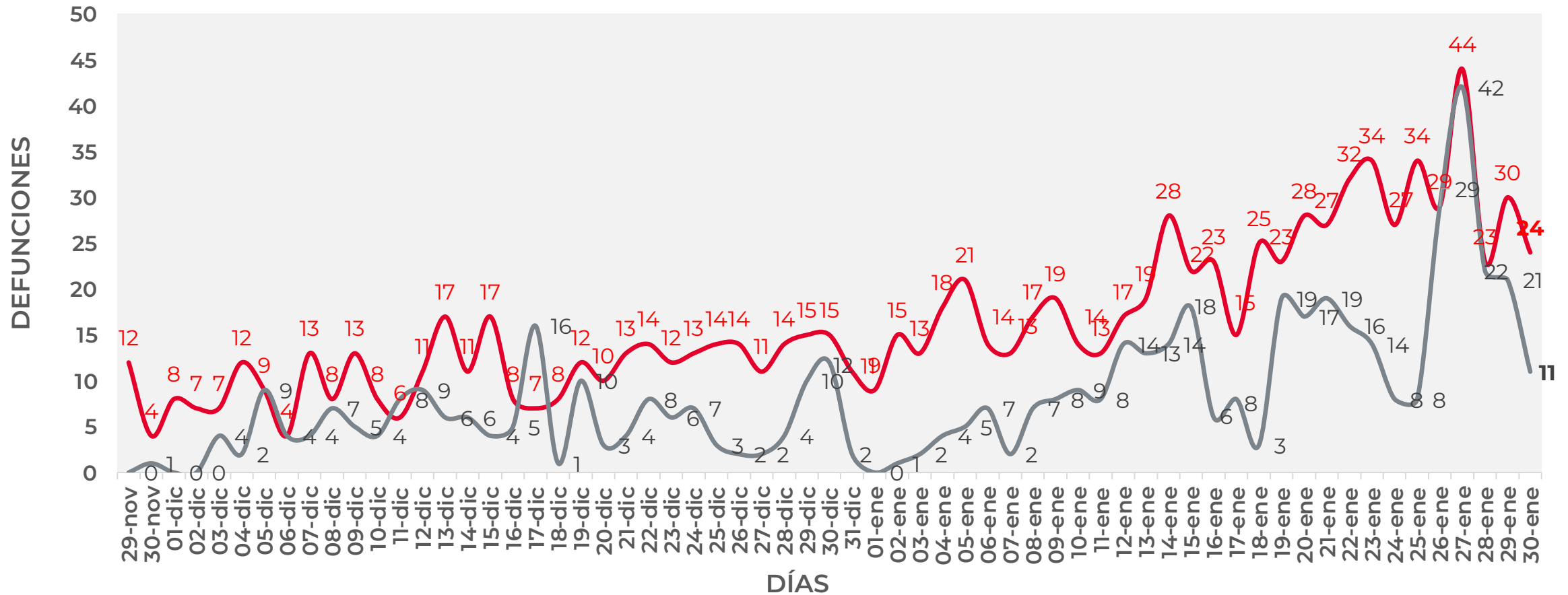
TENDENCIA DE DEFUNCIONES



COMPORTAMIENTO ESTATAL DE DEFUNCIONES EN TIEMPO REAL DÍA A DÍA VS PLATAFORMA (Del 29 de Noviembre al 30 de enero 2021)

RIESGO MÁXIMO

— TIEMPO REAL — PLATAFORMA





GUERRERO
NOS NECESITA A TODOS



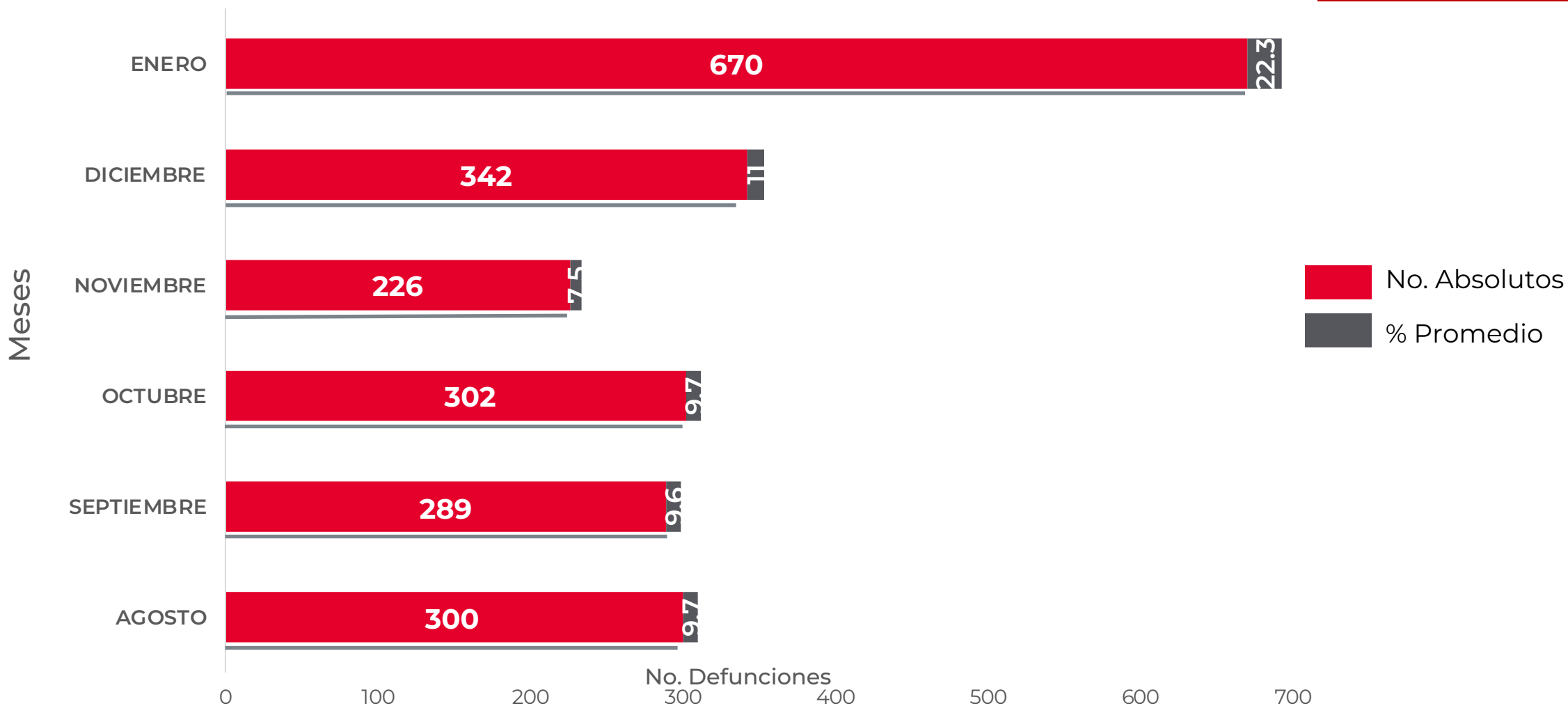
Secretaría
de Salud



GOBIERNO DEL ESTADO DE
GUERRERO
2015 - 2021

COMPARATIVO DE LAS DEFUNCIONES POR MES NÚMEROS ABSOLUTOS VS PORCENTAJE DEL DÍA A DÍA (Corte: 30-Ene-2021)

**RIESGO
MÁXIMO**



FUENTE: SINAVE/DGE/SS: Sistema de Vigilancia Epidemiológica de COVID-19 corte de las 20:00 hrs. al 30 de enero del 2021.



DEFUNCIONES NOTIFICADAS POR FECHA DE REGISTRO (CORTE 30-Ene-2021)

**RIESGO
MÁXIMO**

DEFUNCIONES NOTIFICADAS POR MES

MES	NÚMERO
ENERO	11
DICIEMBRE	0
NOVIEMBRE	0
OCTUBRE	0
SEPTIEMBRE	0
AGOSTO	0
JULIO	0
JUNIO	0
MAYO	0
ABRIL	0
TOTAL DEFUNCIONES	11

DEFUNCIONES **ENERO** POR FECHA

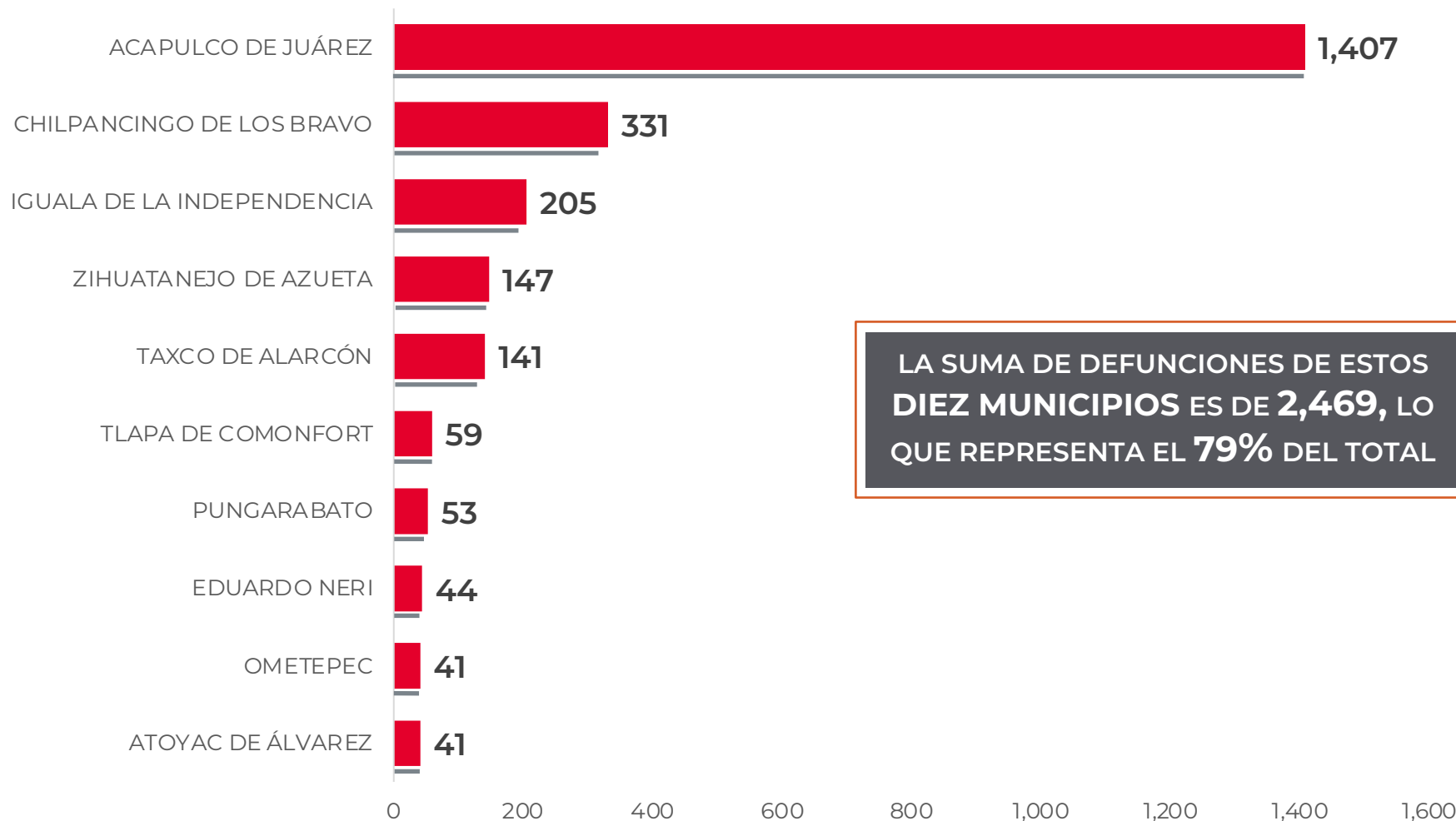
No. Prog.	FECHA	NÚMERO
1	29/01/21	5
2	28/01/21	2
3	26/01/21	1
4	25/01/21	2
5	24/01/21	1
TOTAL DEFUNCIONES		11



**RIESGO
MÁXIMO**

MUNICIPIOS CON MAYOR NÚMERO DE DEFUNCIONES (CORTE 30-Ene-2021)

N=3,103



LA SUMA DE DEFUNCIONES DE ESTOS DIEZ MUNICIPIOS ES DE **2,469**, LO QUE REPRESENTA EL **79%** DEL TOTAL



GUERRERO
NOS NECESITA A TODOS



Secretaría
de Salud



GOBIERNO DEL ESTADO DE
GUERRERO
2015 - 2021

**RIESGO
MÁXIMO**



PORCENTAJE DE OCUPACIÓN HOSPITALARIA



CONCENTRADO SECTORIAL, DISPONIBILIDAD DE CAMAS (31-Ene-2021)

**RIESGO
MÁXIMO**

Corte (31-Ene-2021)	DESCRIPCIÓN	TOTAL SECTORIAL		
		NÚMERO	OCUPACIÓN	% DE OCUPACIÓN
	CAMAS COVID	705	428 (-3)	61%
	CAMAS NO COVID	891	440 (+34)	49%
	TOTAL	1,596	868	54%

Corte (30-Ene-2021)	DESCRIPCIÓN	TOTAL SECTORIAL		
		NÚMERO	OCUPACIÓN	% DE OCUPACIÓN
	CAMAS COVID	705	431	61%
	CAMAS NO COVID	891	406	46%
	TOTAL	1,596	837	52%



**RIESGO
MÁXIMO**

DISPONIBILIDAD CAMAS HOSPITALIZACIÓN GENERAL (30-Ene-2021)

COVID-19 México: disponibilidad de camas para hospitalización general

Entidades

8

con **más del 70%** de ocupación

CDMX	88%	■	Mor.	76%	■
Edomex	84%	■	NL	74%	■
Pue.	80%	■	Nay.	72%	■
Hgo.	78%	■			
Gto.	76%	■			

5

entre **69% y 50%** de ocupación

Gro.	68%	■
Qro.	61%	■
Ver.	53%	■
Mich.	53%	■
Jal.	52%	■

19

con **menos del 50%** de ocupación



BCS	48%	↓
Oax.	47%	↓

58%

ocupación nacional
(sin cambio)

61%

Ocupación guerrero

34,928 Camas totales

14,679 Camas disponibles

20,249 Camas ocupadas



**RIESGO
MÁXIMO**

DISPONIBILIDAD CAMAS CON VENTILADOR (30-Ene-2021)

COVID-19 México: disponibilidad de camas con ventilador

Entidades

3

con **más de 70%** de ocupación

CD. MX. 82% =
Edomex 76% =
NL 71% =

9

entre **69% y 50%** de ocupación

Ags. 69% = Oax. 52% =
Hgo. 63% = Nay. 51% =
Col. 59% = Jal. 51% =
BC 54% ↑ Qro. 50% =
Pue. 52% =

20

con **menos de 50%** de ocupación

SLP 48% ↓



+1 pp

53%

ocupación nacional

39%

Ocupación guerrero

10,869 Camas totales

5,119 Camas disponibles

5,750 Camas ocupadas