



**GUERRERO**  
NOS NECESITA A TODOS



Secretaría  
**de Salud**



GOBIERNO DEL ESTADO DE  
**GUERRERO**  
2015 - 2021



SEMÁFORO

**ROJO**

**RIESGO MÁXIMO  
DE CONTAGIO**

**COVID-19**

**EVOLUCIÓN DIARIA**

**31 de agosto de 2021**



**GUERRERO**  
NOS NECESITA A TODOS



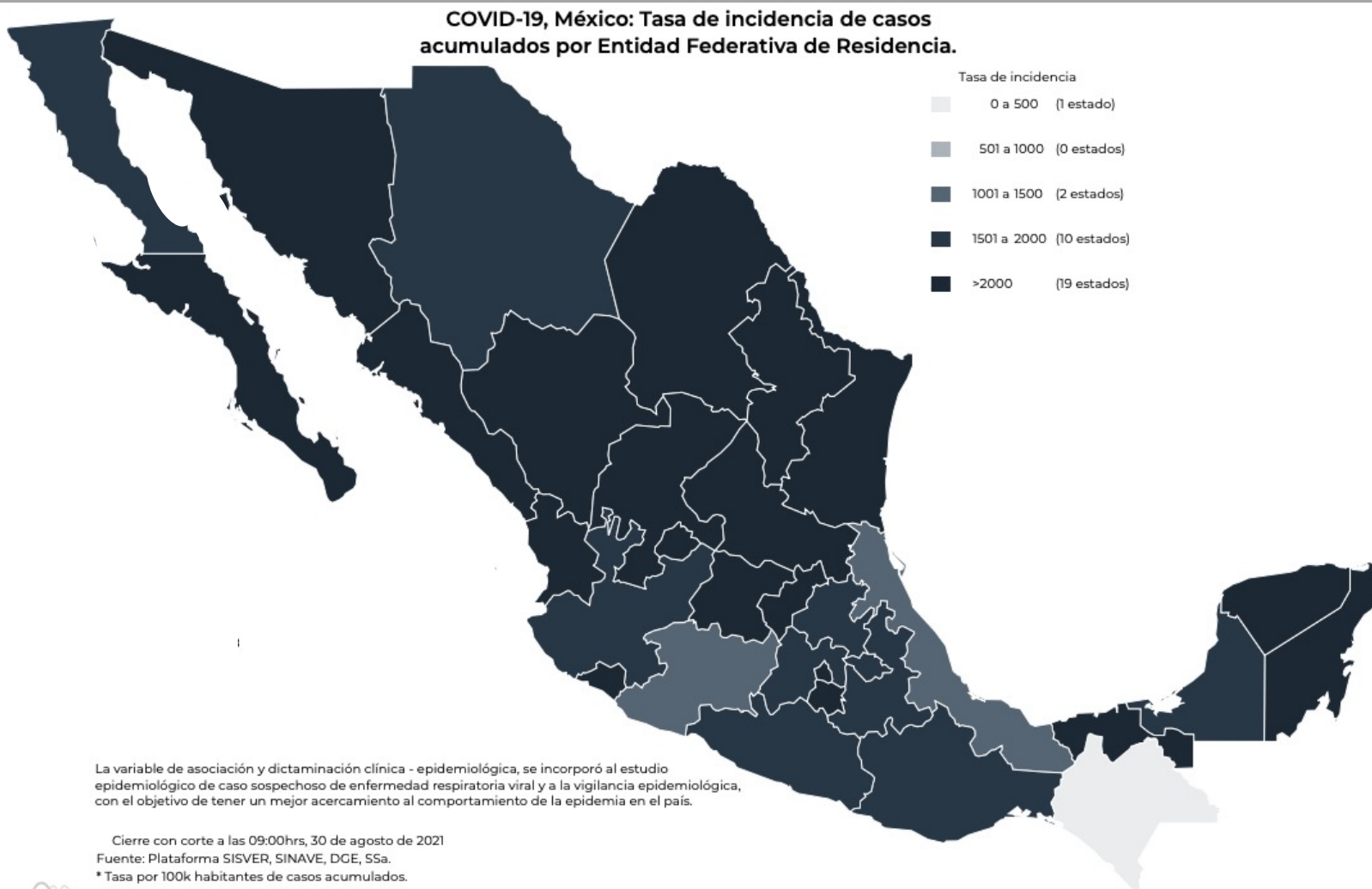
Secretaría  
**de Salud**



GOBIERNO DEL ESTADO DE  
**GUERRERO**  
2015 - 2021

## PANORAMA NACIONAL (30-Ago-2021)

**RIESGO  
MÁXIMO**



**3,341,264**

Confirmados

**486,445**

Sospechosos totales

**5,895,707**

Negativos

**258,491**

Defunciones

**9,723,416**

Personas notificadas

**102,559**

Activos



**GUERRERO**  
NOS NECESITA A TODOS



Secretaría  
**de Salud**

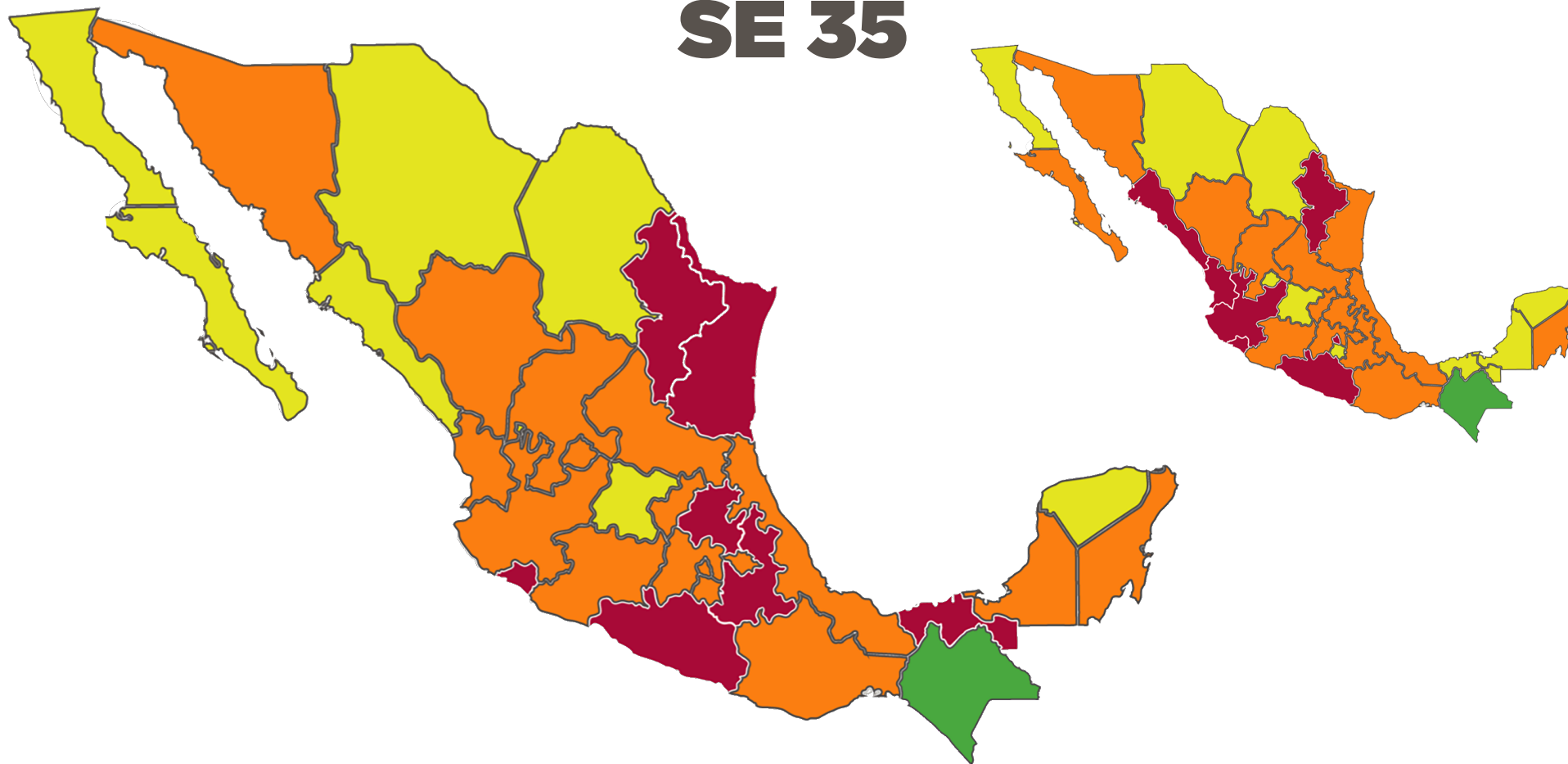


GOBIERNO DEL ESTADO DE  
**GUERRERO**  
2015 - 2021

**SEMÁFORO DE RIESGO EPIDÉMICO**  
(Del 23 de agosto al 05 de septiembre de 2021)

**RIESGO  
MÁXIMO**

**SE 35**



**7 estados**

**17 estados**

**7 estados**

**1 estados**

**MÁXIMO** **ALTO** **MEDIO** **BAJO**



**GUERRERO**  
NOS NECESITA A TODOS



Secretaría  
**de Salud**



GOBIERNO DEL ESTADO DE  
**GUERRERO**  
2015 - 2021

## PANORAMA ESTATAL (31-Ago-2021)

**RIESGO  
MÁXIMO**



**68,313**

Total de casos CONFIRMADOS

**3,214**

Total de casos SOSPECHOSOS

**76,574**

Total de casos NEGATIVOS

**5,516**

Total de DEFUNCIONES

**148,101**

Total de estudios realizados

**54,517**

Total de Recuperados

**2,003**

Total de Casos activos



**GUERRERO**  
NOS NECESITA A TODOS



Secretaría  
**de Salud**



GOBIERNO DEL ESTADO DE  
**GUERRERO**  
2015 - 2021

**RIESGO  
MÁXIMO**



# **DETECCIÓN DE CASOS NUEVOS**



**GUERRERO**  
NOS NECESITA A TODOS



Secretaría  
**de Salud**



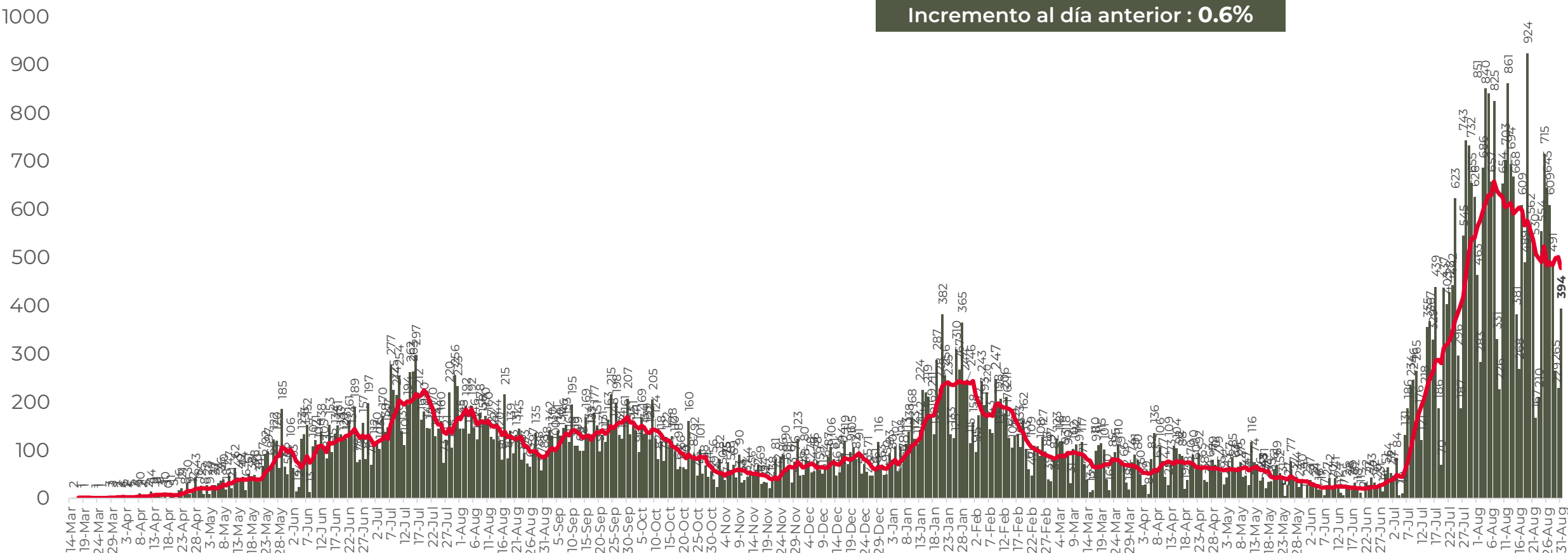
GOBIERNO DEL ESTADO DE  
**GUERRERO**  
2015 - 2021

**RIESGO  
MÁXIMO**

## REGISTRO DIARIO DE CASOS POSITIVOS (31-Ago-2021)

**N= 68,313**

Casos nuevos confirmados: **394**  
Incremento al día anterior : **0.6%**



FUENTE: SINAVE/DGE/SS: Sistema de Vigilancia Epidemiológica de COVID-19 corte de las 08:00 hrs. al 31 de agosto del 2021.



**GUERRERO**  
NOS NECESITA A TODOS



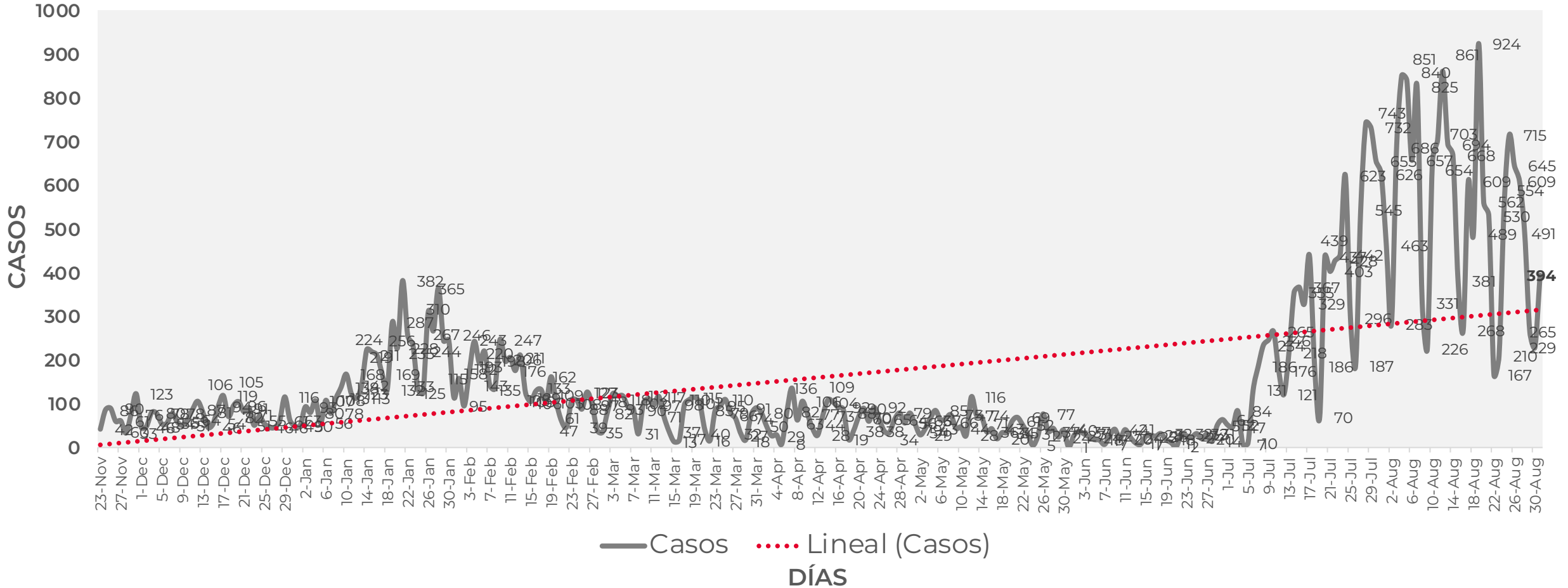
Secretaría  
**de Salud**



GOBIERNO DEL ESTADO DE  
**GUERRERO**  
2015 - 2021

# COMPORTAMIENTO ESTATAL DE REGISTRO DIARIO DE CASOS POSITIVOS (Del 23 de Noviembre 2020 al 31 de agosto 2021)

**RIESGO MÁXIMO**



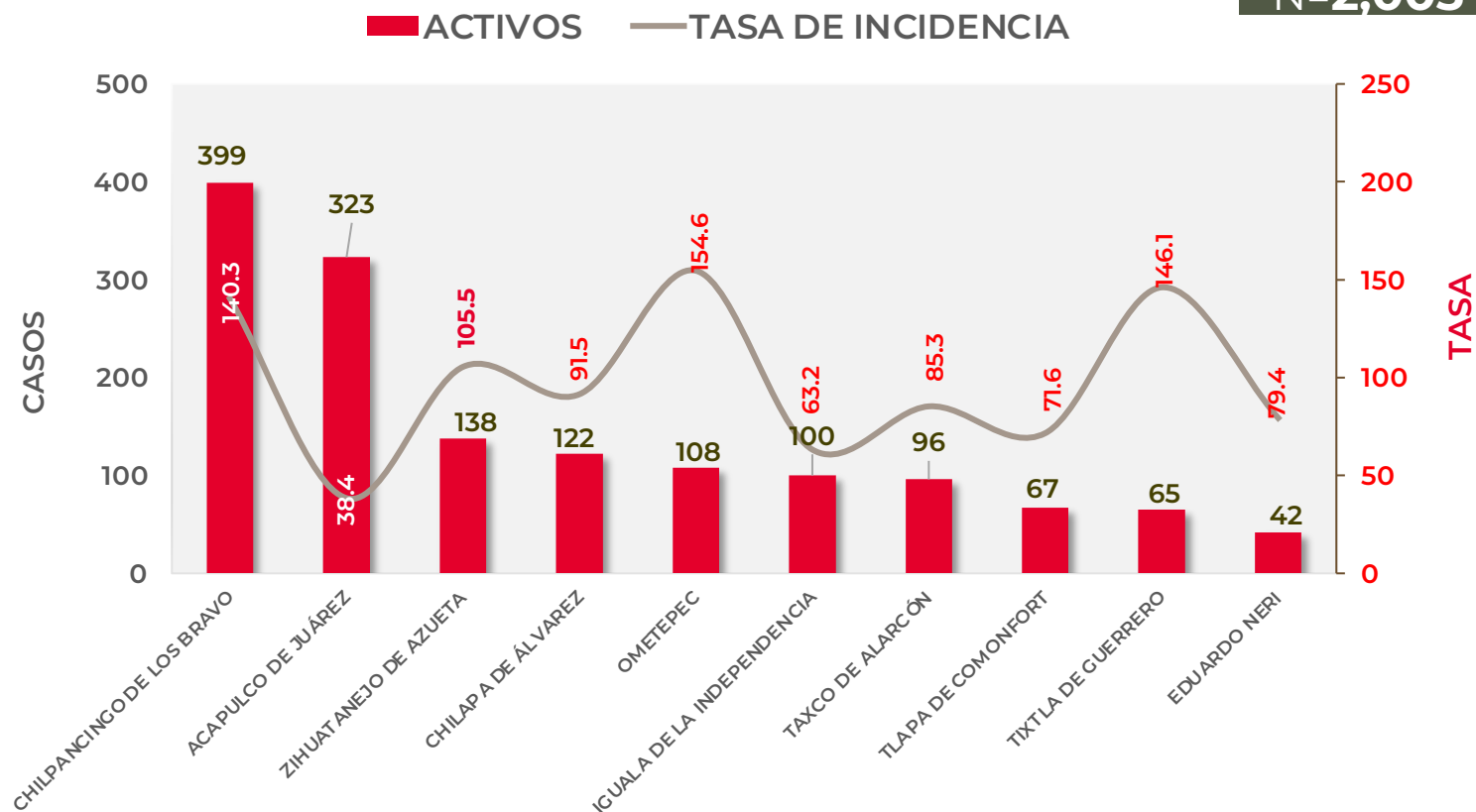


## TASA DE INCIDENCIA DE CASOS ACTIVOS (Del 17 al 31 de agosto de 2021)

**RIESGO MÁXIMO**

**N=2,003**

No. Prog.	MUNICIPIO	ACTIVOS	TASA DE INCIDENCIA
1	CHILPANCINGO DE LOS BRAVO	399	140.3
2	ACAPULCO DE JUÁREZ	323	38.4
3	ZIHUATANEJO DE AZUETA	138	105.5
4	CHILAPA DE ÁLVAREZ	122	91.5
5	OMETEPEC	108	154.6
6	IGUALA DE LA INDEPENDENCIA	100	63.2
7	TAXCO DE ALARCÓN	96	85.3
8	TLAPA DE COMONFORT	67	71.6
9	TIXTLA DE GUERRERO	65	146.1
10	EDUARDO NERI	42	79.4



TASA DE INCIDENCIA= CASOS x 100,000 / POBLACION\*

\*Población: Inegi 2019(POBLACIÓN UTILIZADA POR EL NIVEL FEDERAL )





**GUERRERO**  
NOS NECESITA A TODOS



Secretaría  
**de Salud**



GOBIERNO DEL ESTADO DE  
**GUERRERO**  
2015 - 2021

**RIESGO  
MÁXIMO**



# **TENDENCIA DE HOSPITALIZACIÓN**



**GUERRERO**  
NOS NECESITA A TODOS



Secretaría  
**de Salud**



GOBIERNO DEL ESTADO DE  
**GUERRERO**  
2015 - 2021

## ESTADO DE SALUD DE PACIENTES HOSPITALIZADOS TIEMPO REAL (Día a Día)

**RIESGO  
MÁXIMO**

ESTATUS	TOTAL
HOSPITALIZADO ESTABLE	0
HOSPITALIZADO GRAVE	268
HOSPITALIZADO CRÍTICO (INTUBADO)	65
<b>TOTAL</b>	<b>333</b>

Corte: **31 de agosto de 2021**



**GUERRERO**  
NOS NECESITA A TODOS



Secretaría  
**de Salud**

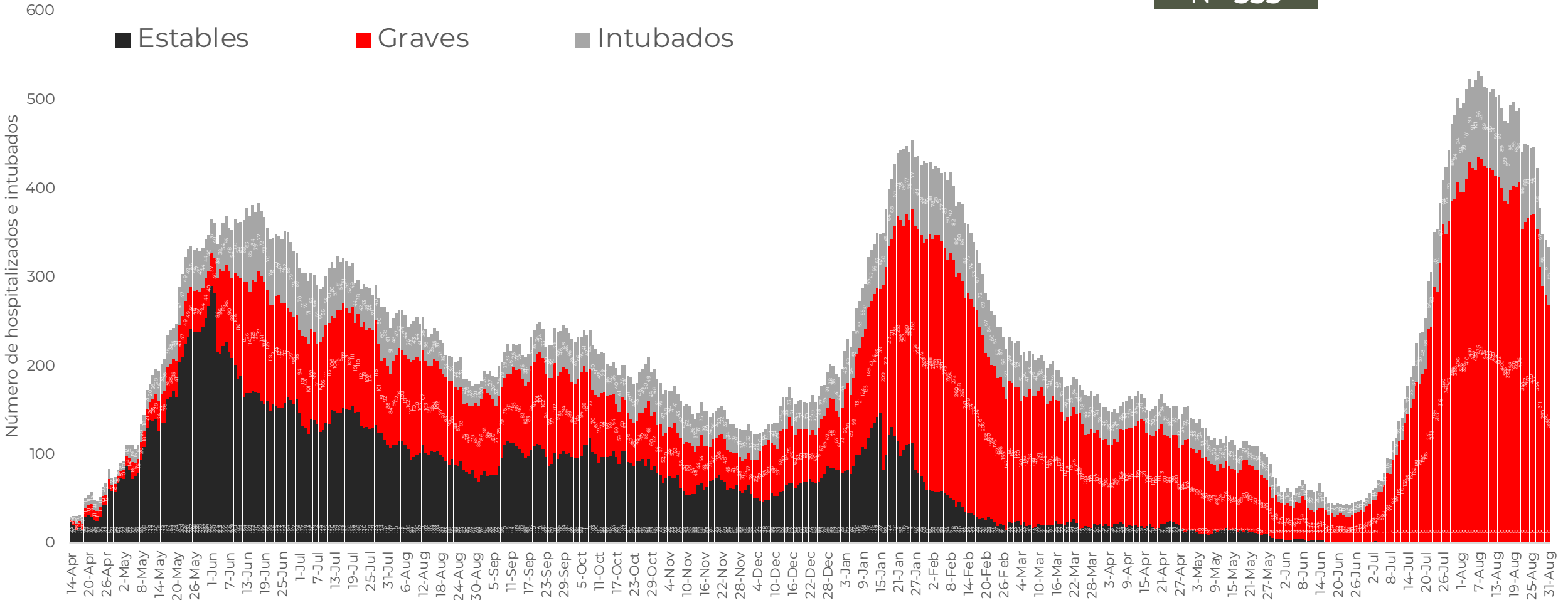


GOBIERNO DEL ESTADO DE  
**GUERRERO**  
2015 - 2021

**RIESGO  
MÁXIMO**

**TENDENCIA DE HOSPITALIZADOS COVID-19 (31-Ago-2021)**

**N = 333**





**GUERRERO**  
NOS NECESITA A TODOS



Secretaría  
**de Salud**



GOBIERNO DEL ESTADO DE  
**GUERRERO**  
2015 - 2021

**RIESGO  
MÁXIMO**

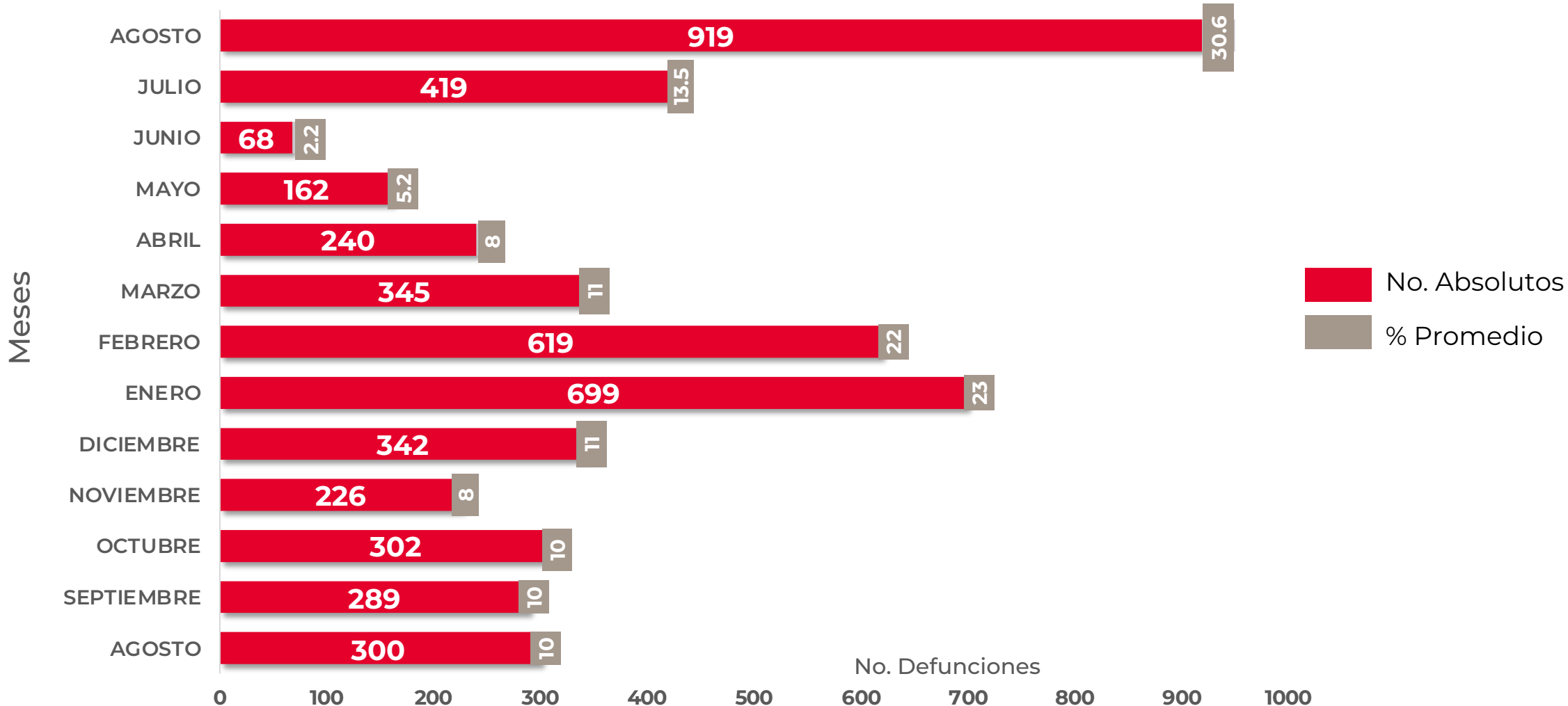


# **TENDENCIA DE DEFUNCIONES**



**RIESGO  
MÁXIMO**

**COMPARATIVO DE LAS DEFUNCIONES POR MES**  
NÚMEROS ABSOLUTOS VS PORCENTAJE DEL DÍA A DÍA (Corte: 30-ago-2021)



FUENTE: SINAVE/DGE/SS: Sistema de Vigilancia Epidemiológica de COVID-19 corte de las 20:00 hrs. 30 de agosto de 2021.



**GUERRERO**  
NOS NECESITA A TODOS




Secretaría  
**de Salud**



GOBIERNO DEL ESTADO DE  
**GUERRERO**  
2015 - 2021

**RIESGO  
MÁXIMO**



# **PORCENTAJE DE OCUPACIÓN HOSPITALARIA**



## CONCENTRADO SECTORIAL, DISPONIBILIDAD DE CAMAS (31-Ago-2021)

**RIESGO  
MÁXIMO**

Corte (31-Ago-2021)	DESCRIPCIÓN	TOTAL SECTORIAL		
		NÚMERO	OCUPACIÓN	% DE OCUPACIÓN
	<b>CAMAS COVID</b>	782 (-3)	<b>333</b> (-8)	43%
	<b>CAMAS NO COVID</b>	840	<b>440</b> (+34)	52%
	<b>TOTAL</b>	1,622	773	48%

Corte (30-Ago-2021)	DESCRIPCIÓN	TOTAL SECTORIAL		
		NÚMERO	OCUPACIÓN	% DE OCUPACIÓN
	<b>CAMAS COVID</b>	785	<b>341</b>	43%
	<b>CAMAS NO COVID</b>	840	<b>406</b>	48%
	<b>TOTAL</b>	1,625	747	46%



**GUERRERO**  
NOS NECESITA A TODOS



Secretaría  
**de Salud**



GOBIERNO DEL ESTADO DE  
**GUERRERO**  
2015 - 2021

## SITUACIÓN DE HOSPITALIZACIÓN, CAMAS GENERALES Y CAMAS CON VENTILADOR MECÁNICO (30-Ago-2021)

**RIESGO MÁXIMO**



**Guerrero**

**Camas generales**  
**43%**

**Camas con ventilador**  
**31%**