



GUERRERO
NOS NECESITA A TODOS



SECRETARÍA
DE SALUD



GOBIERNO DEL ESTADO DE
GUERRERO
2015 - 2021



SEMÁFORO AMARILLO

**RIESGO MEDIO DE
CONTAGIO COVID-19**

**SECRETARÍA DE SALUD
INFORME DE SEGUIMIENTO
(TRANSMISIÓN # 158)**

31 DE AGOSTO DE 2020



GUERRERO
NOS NECESITA A TODOS



Secretaría
de Salud

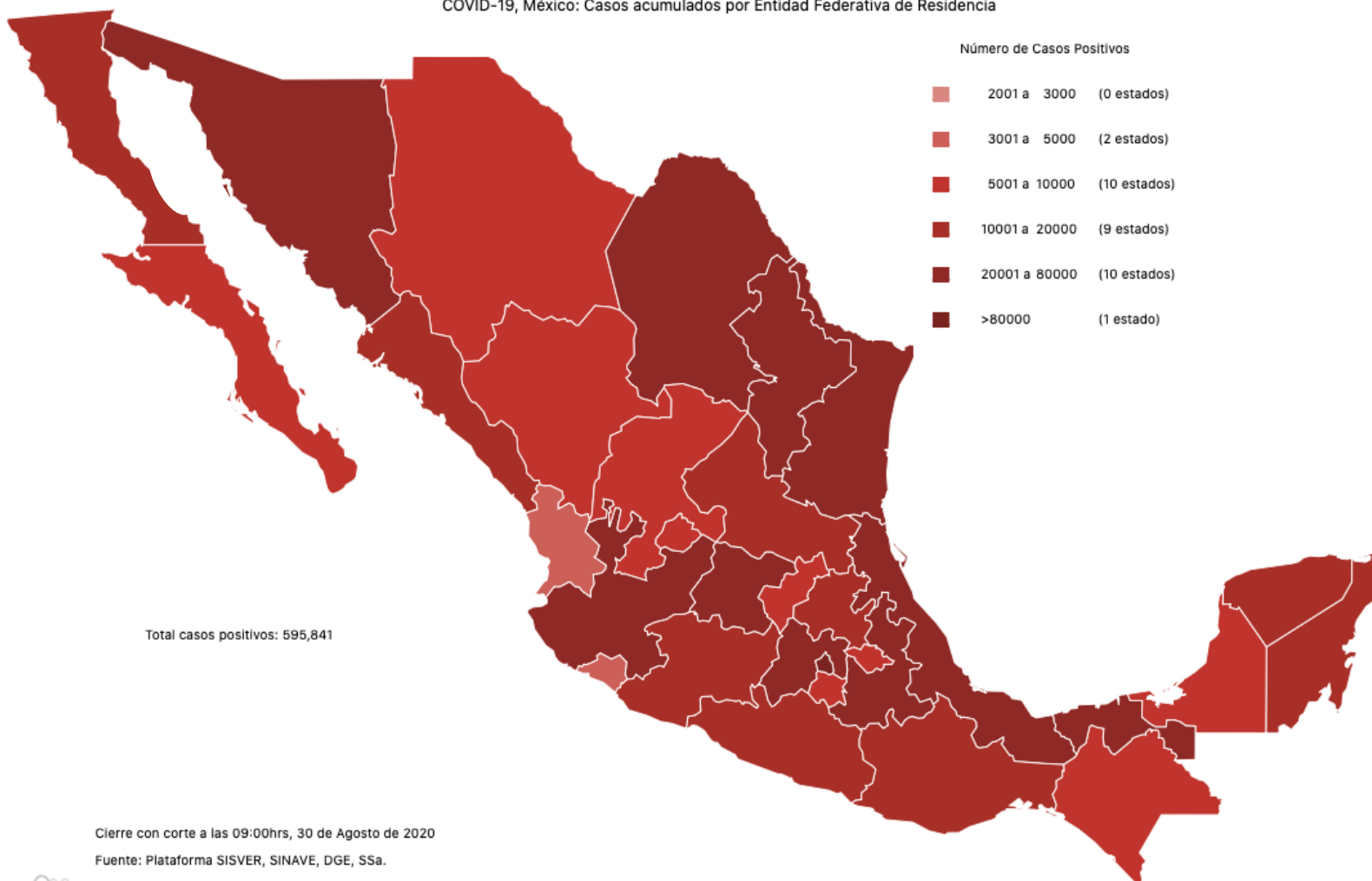


GOBIERNO DEL ESTADO DE
GUERRERO
2015 - 2021

**RIESGO
MEDIO**

PANORAMA NACIONAL (30-Ago-2020)

COVID-19, México: Casos acumulados por Entidad Federativa de Residencia



595,841

Confirmados

81,151

Sospechosos

663,474

Negativos

64,158

Defunciones

1,340,466

Personas estudiadas

28,981

Activos

Cierre con corte a las 09:00hrs, 30 de Agosto de 2020

Fuente: Plataforma SISVER, SINAVE, DGE, Ssa.



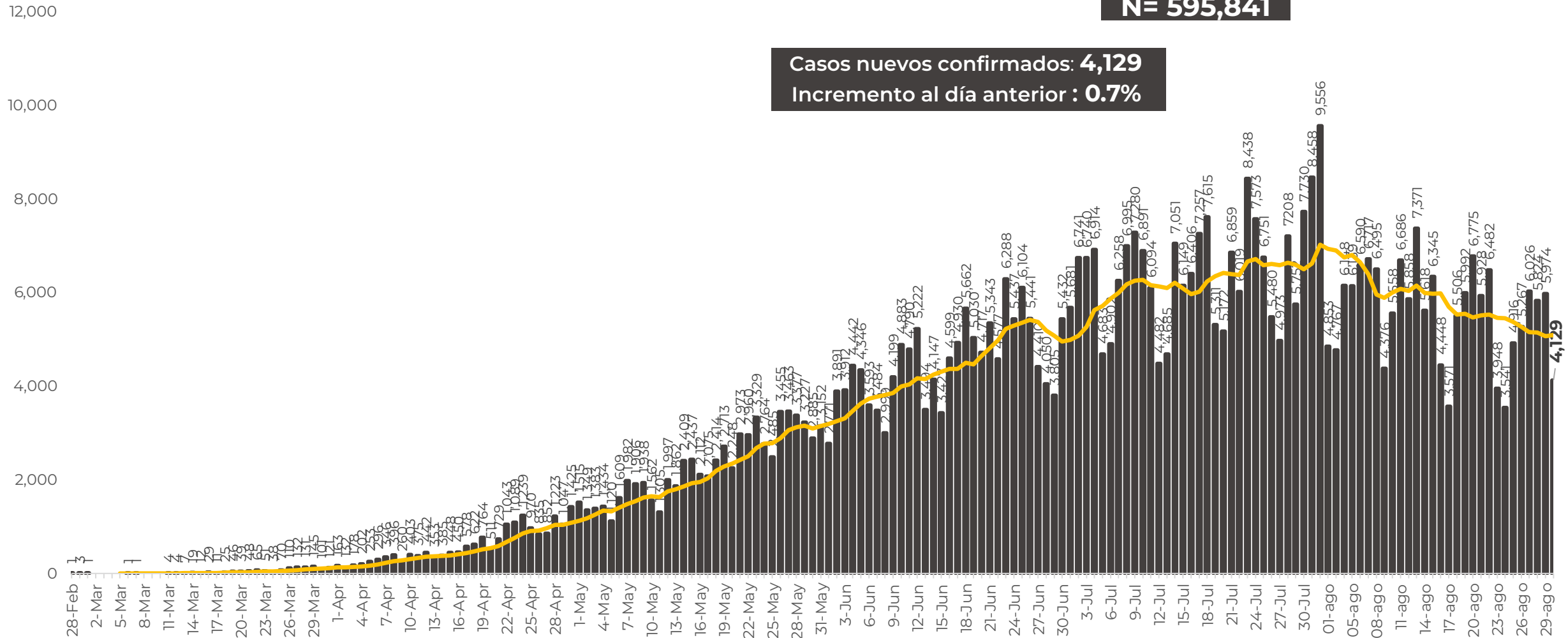


**RIESGO
MEDIO**

EVOLUCIÓN DE CASOS NUEVOS NIVEL NACIONAL (30-Ago-2020)

N= 595,841

Casos nuevos confirmados: **4,129**
Incremento al día anterior : **0.7%**





GUERRERO
NOS NECESITA A TODOS



Secretaría
de Salud



GOBIERNO DEL ESTADO DE
GUERRERO
2015 - 2021

SEMÁFORO DE RIESGO EPIDÉMICO (del 31 de agosto al 13 de septiembre)

**RIESGO
MEDIO**

SE 36



21 estados

10 estados

1 estado

**Nivel de riesgo
epidémico**

- MÁXIMO
- ALTO
- MEDIO
- BAJO

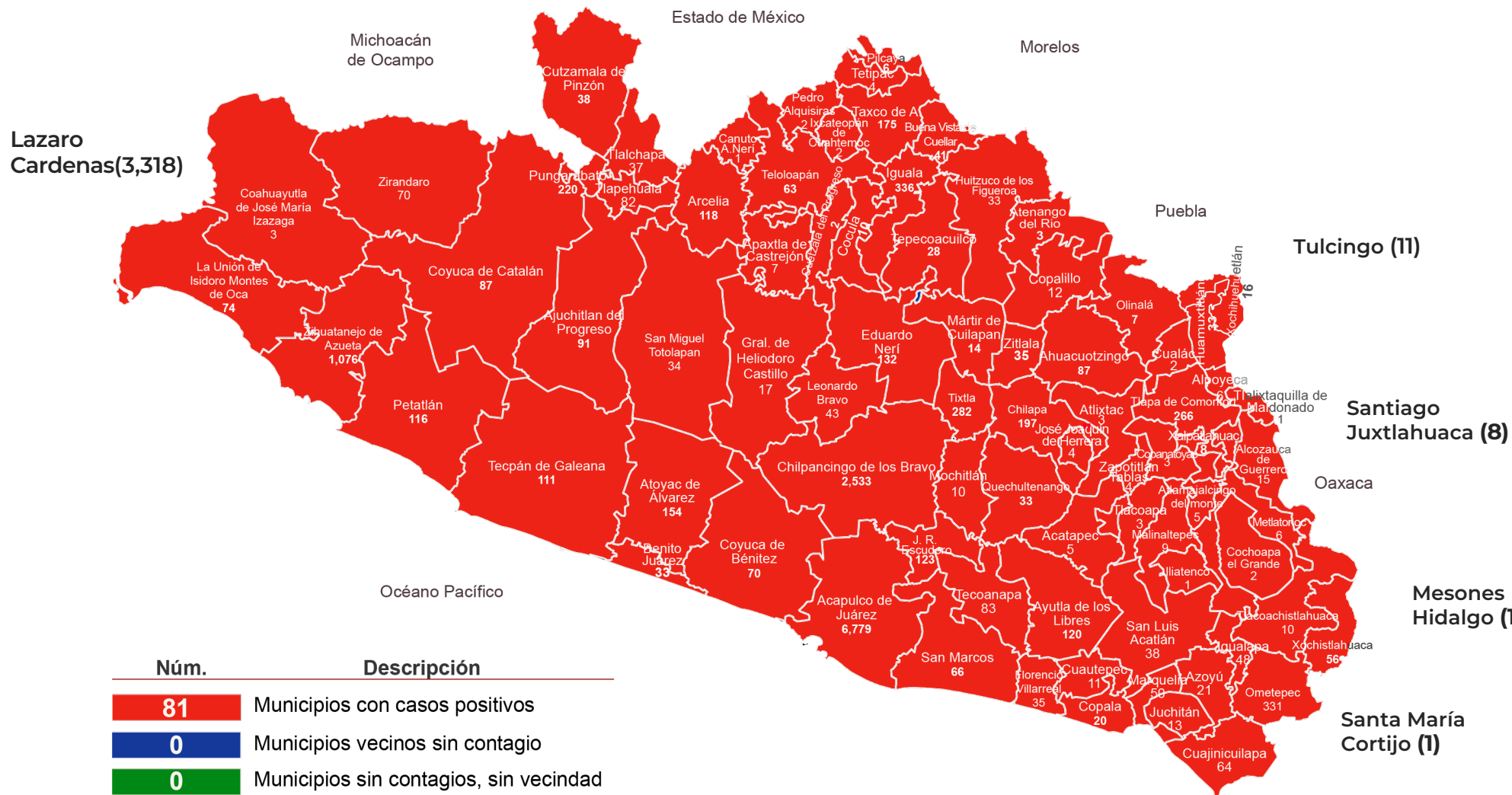


MÁXIMO
ALTO
MEDIO
BAJO



**RIESGO
MEDIO**

PANORAMA ESTATAL (31-ago-2020)



14,793

Total de casos CONFIRMADOS

1,026

Total de casos SOSPECHOSOS

10,007

Total de casos NEGATIVOS

1,695

Total de DEFUNCIONES

25,826

Total de estudios realizados

10,687

Total de Recuperados

621

Total de Casos activos

Lazaro Cardenas(3,318)

Tulcingo (11)

Santiago Juxtlahuaca (8)

Oaxaca

Mesones Hidalgo (1)

Santa María Cortijo (1)



GUERRERO
NOS NECESITA A TODOS




Secretaría
de Salud



GOBIERNO DEL ESTADO DE
GUERRERO
2015 - 2021

**RIESGO
MEDIO**



DETECCIÓN DE CASOS NUEVOS



GUERRERO
NOS NECESITA A TODOS



Secretaría
de Salud



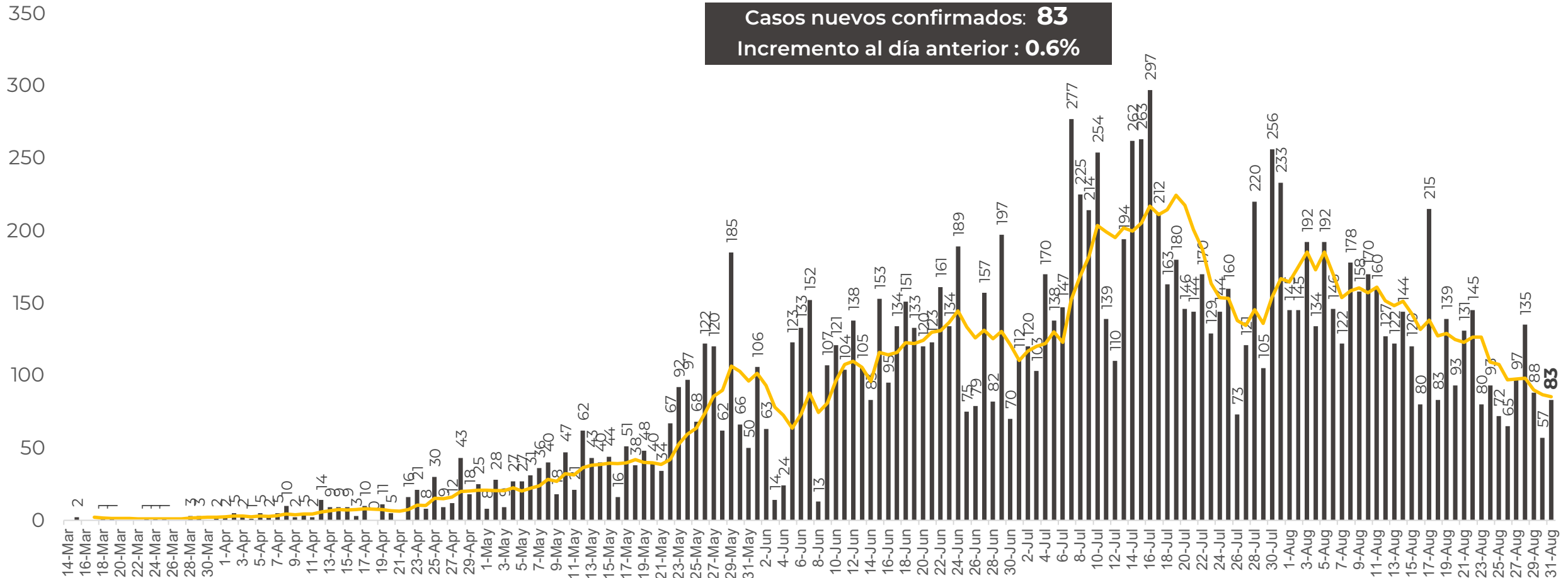
GOBIERNO DEL ESTADO DE
GUERRERO
2015 - 2021

**RIESGO
MEDIO**

DETECCIÓN DE CASOS NUEVOS

N=14,793

Casos nuevos confirmados: **83**
Incremento al día anterior : **0.6%**



FUENTE: SINAVE/DGE/SS: Sistema de Vigilancia Epidemiológica de COVID-19 corte de las 20:00 hrs. al 30 de agosto del 2020.

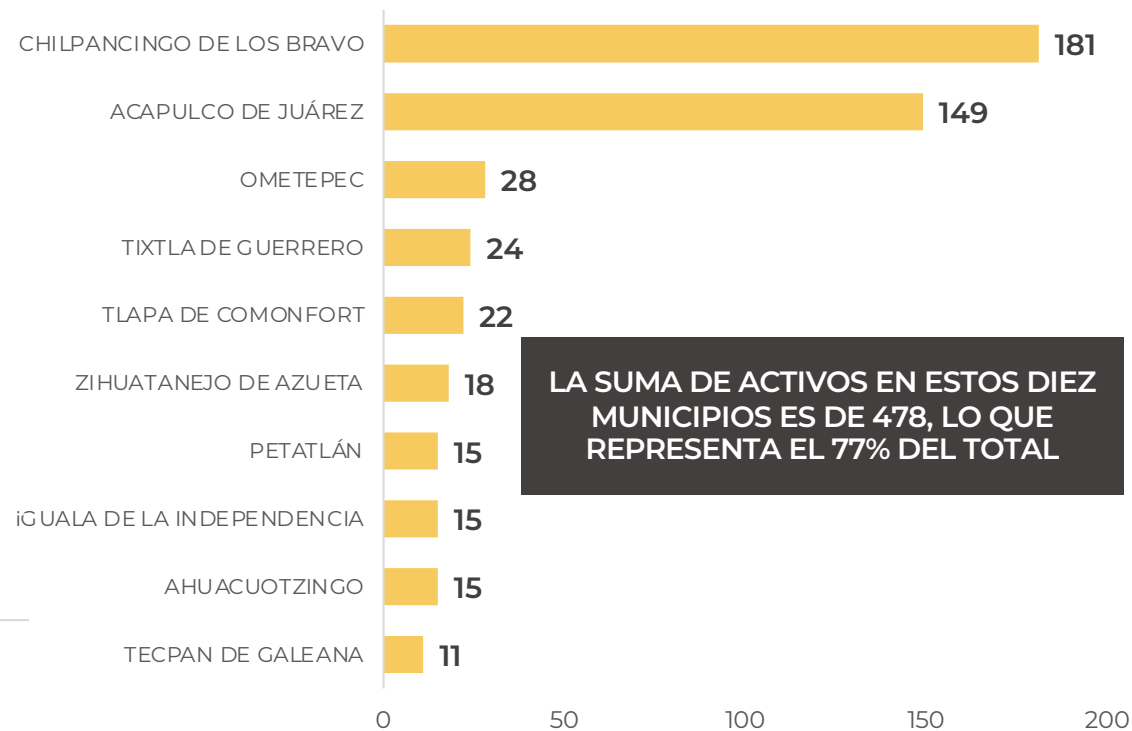
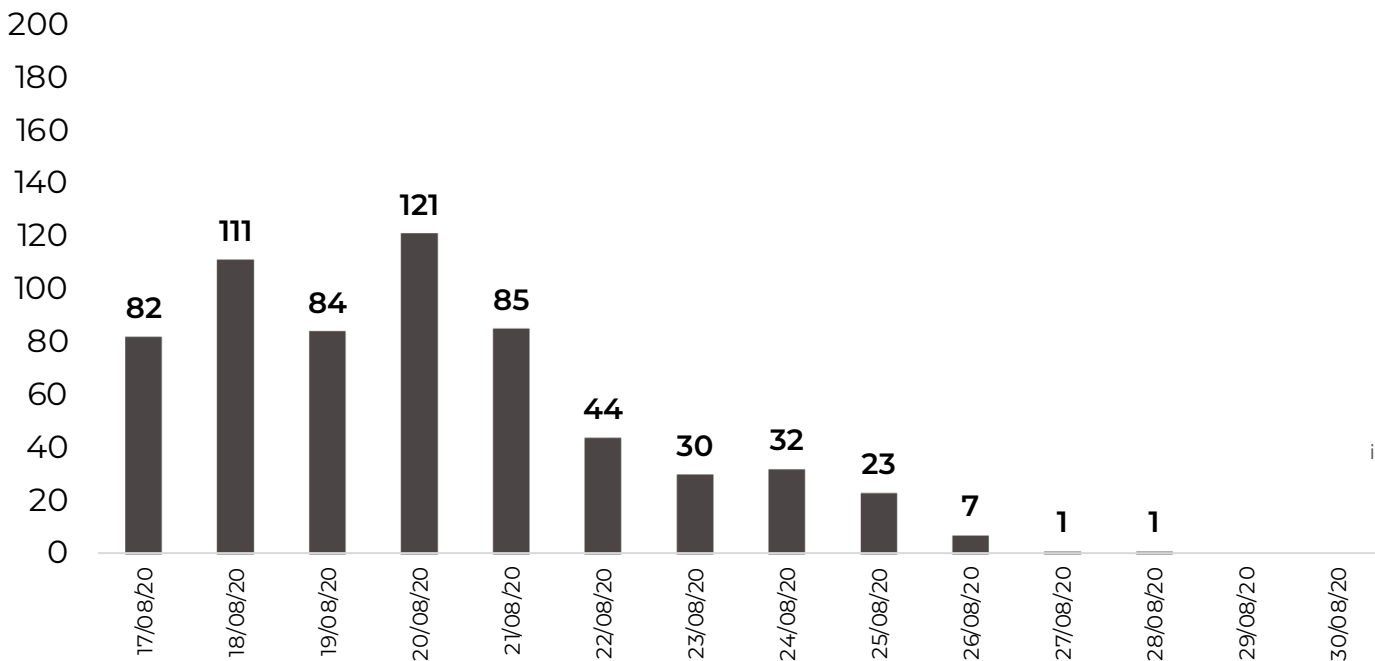


DISTRIBUCION DE MUNICIPIOS POR DIAS Y CON MAYOR NÚMERO DE ACTIVOS (Del 17 al 30 de agosto)

**RIESGO
MEDIO**

N=621

Activos en los últimos 14 días



LA SUMA DE ACTIVOS EN ESTOS DIEZ MUNICIPIOS ES DE 478, LO QUE REPRESENTA EL 77% DEL TOTAL

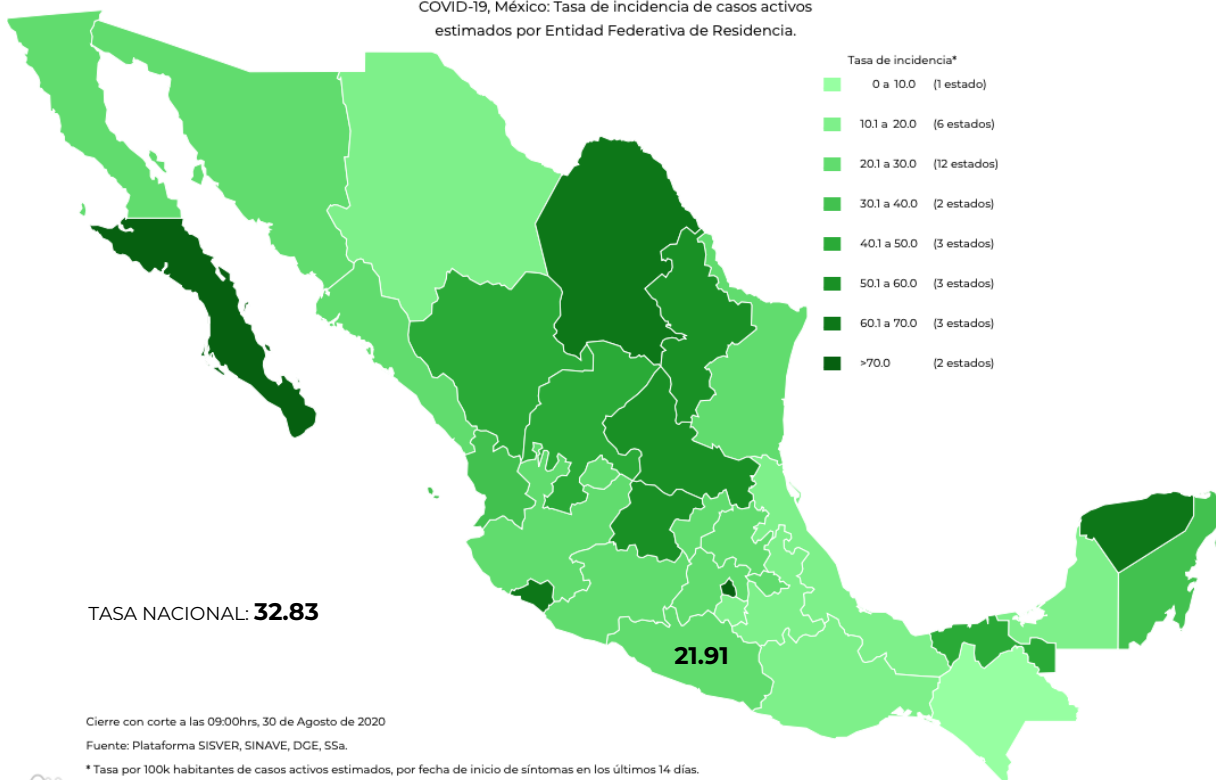


TASA DE INCIDENCIA DE CASOS ACTIVOS ESTIMADOS POR ENTIDAD FEDERATIVA (Del 17 al 30 de agosto)

**RIESGO
MEDIO**

N=621

COVID-19, México: Tasa de incidencia de casos activos
estimados por Entidad Federativa de Residencia.



Cierre con corte a las 09:00hrs, 30 de Agosto de 2020
Fuente: Plataforma SISVER, SINAVE, DGE, SSA.

* Tasa por 100k habitantes de casos activos estimados, por fecha de inicio de síntomas en los últimos 14 días.

Fecha de síntomas	Confirmados	Sospechosos	Total	Estimados (34.3%)	Tasa estimada
17/08/20	82	14	96	87	
18/08/20	111	19	130	118	
19/08/20	84	26	110	93	
20/08/20	121	65	186	143	
21/08/20	85	48	133	101	
22/08/20	44	54	98	63	
23/08/20	30	60	90	51	
24/08/20	32	100	132	66	
25/08/20	23	76	99	49	
26/08/20	7	34	41	19	
27/08/20	1	25	26	10	
28/08/20	1	5	6	3	
29/08/20	0	0	0	0	
30/08/20	0	0	0	0	
Total	621	526	1,147	801	21.91

TASA ESTIMADA DE INCIDENCIA= (TOTAL DE ESTIMADOS X 100,000 / POBLACIÓN TOTAL)



**RIESGO
MEDIO**

MUNICIPIOS CON MAYOR NÚMERO DE CASOS Y DEFUNCIONES

No.PROG.	MUNICIPIO	Total estatal de casos 14,793		Total estatal de Defunciones 1,695		LETALIDAD (%)
		CASOS	%	DEFUNCIONES	%	
1	ACAPULCO DE JUÁREZ	6,779	46%	850	50%	13%
2	CHILPANCINGO DE LOS BRAVO	2,533	17%	172	10%	7%
3	ZIHUATANEJO DE AZUETA	1,076	7%	78	5%	7%
4	IGUALA DE LA INDEPENDENCIA	336	2%	93	5%	28%
5	OMETEPEC	331	2%	26	2%	8%
6	TIXTLA DE GUERRERO	282	2%	15	1%	5%
7	TLAPA DE COMONFORT	266	2%	44	3%	17%
8	PUNGARABATO	220	1%	33	2%	15%
9	CHILAPA DE ÁLVAREZ	197	1%	23	1%	12%
10	TAXCO DE ALARCÓN	175	1%	58	3%	33%
11	ATOYAC DE ÁLVAREZ	154	1%	13	1%	8%
12	EDUARDO NERI	132	1%	22	1%	17%
13	JUAN R. ESCUDERO	123	1%	8	0.5%	7%
14	AYUTLA DE LOS LIBRES	120	1%	12	1%	10%
15	ARCELIA	118	1%	9	1%	8%

TASA DE LETALIDAD= NÚMERO DE DEFUNCIONES *100/ TOTAL DE CASOS POSITIVOS



GUERRERO
NOS NECESITA A TODOS



Secretaría
de Salud



GOBIERNO DEL ESTADO DE
GUERRERO
2015 - 2021

**RIESGO
MEDIO**

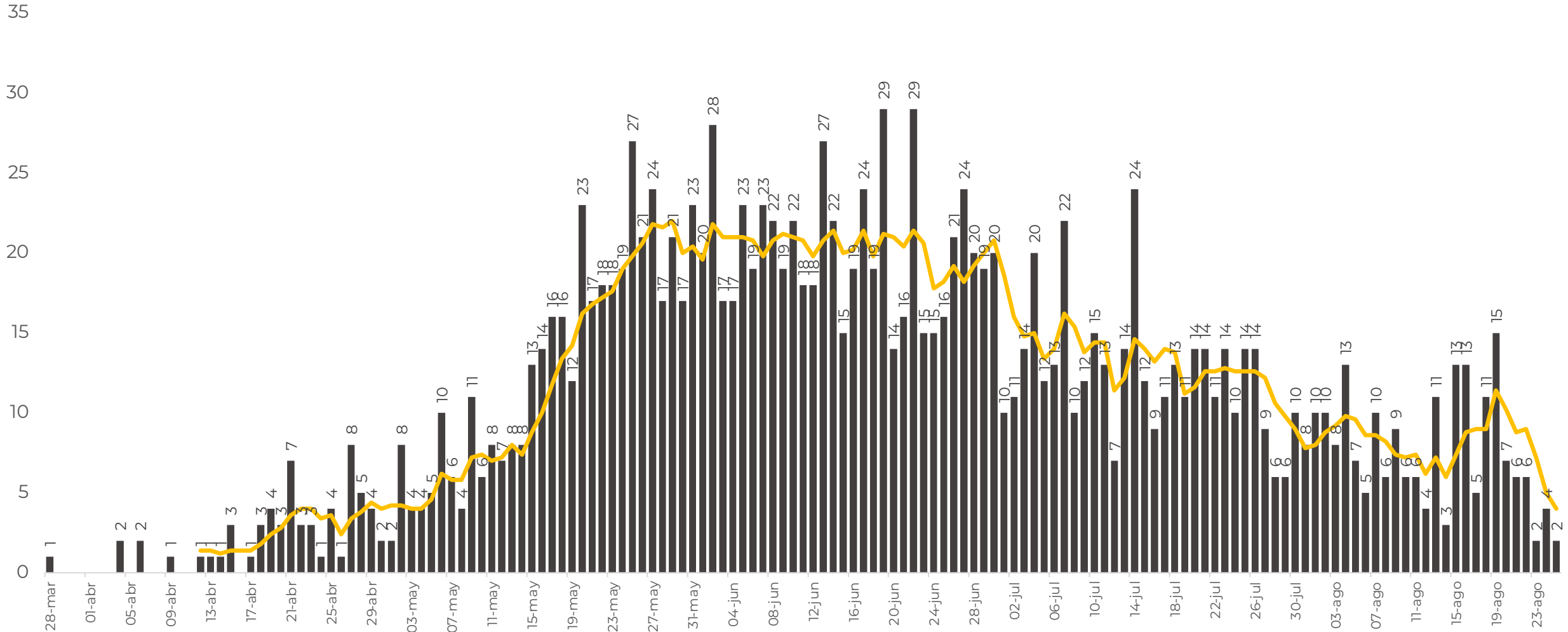


TENDENCIA DE OCURRENCIA DE CASOS



**RIESGO
MEDIO**

DEFUNCIONES POR FECHA DE OCURRENCIA (CORTE 30-Ago-2020)

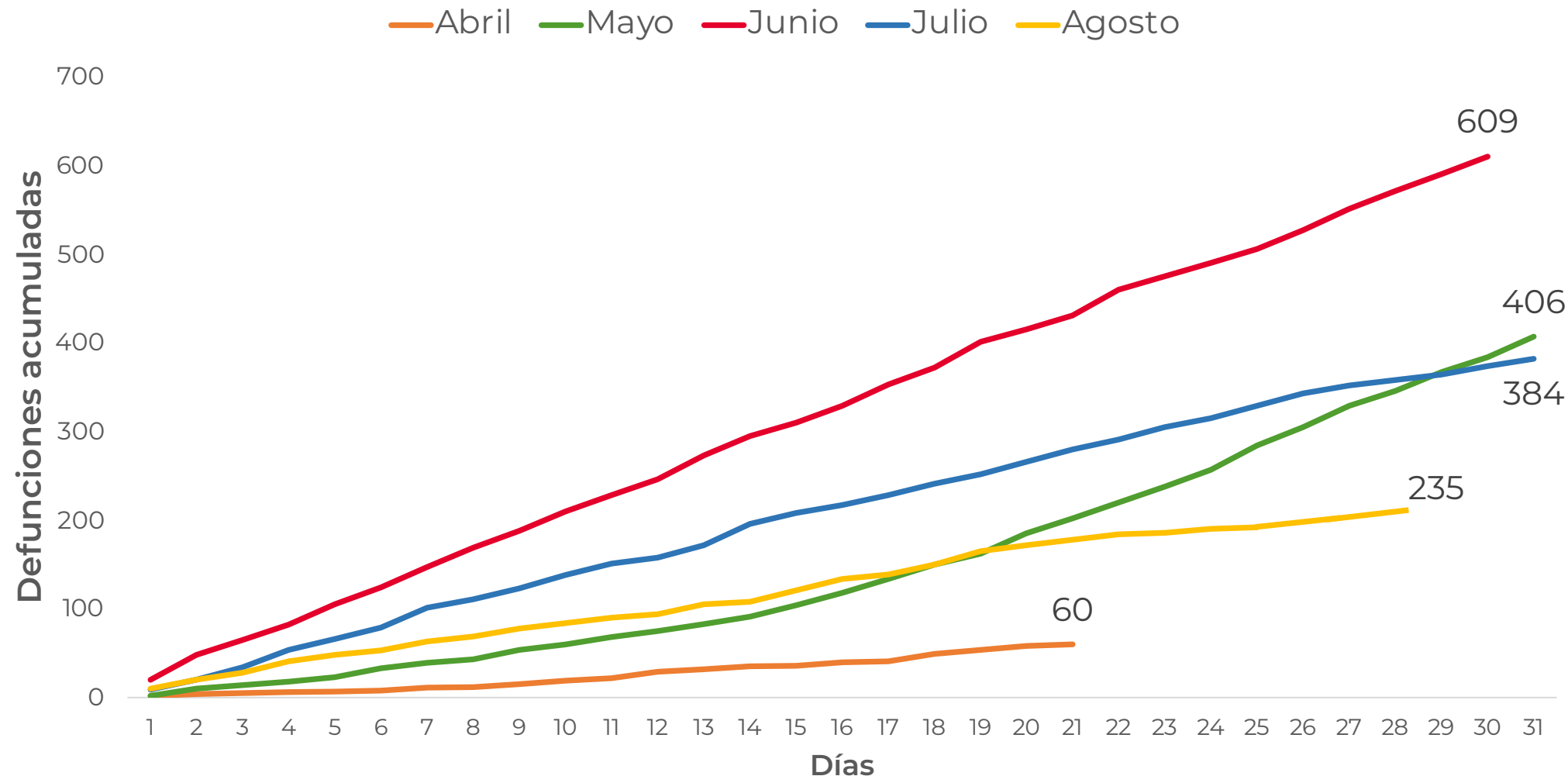


FUENTE: SINAVE/DGE/SS: Sistema de Vigilancia Epidemiológica de COVID-19 corte de las 20:00 hrs. al 30 de agosto del 2020.



DEFUNCIONES ACUMULADAS POR COVID POR MES (CORTE 31-Ago-2020)

RIESGO MEDIO



FUENTE: SINAVE/DGE/SS: Sistema de Vigilancia Epidemiológica de COVID-19 corte de las 20:00 hrs. al 30 de agosto del 2020.



**RIESGO
MEDIO**

CASOS Y DEFUNCIONES POR GRUPOS DE EDAD

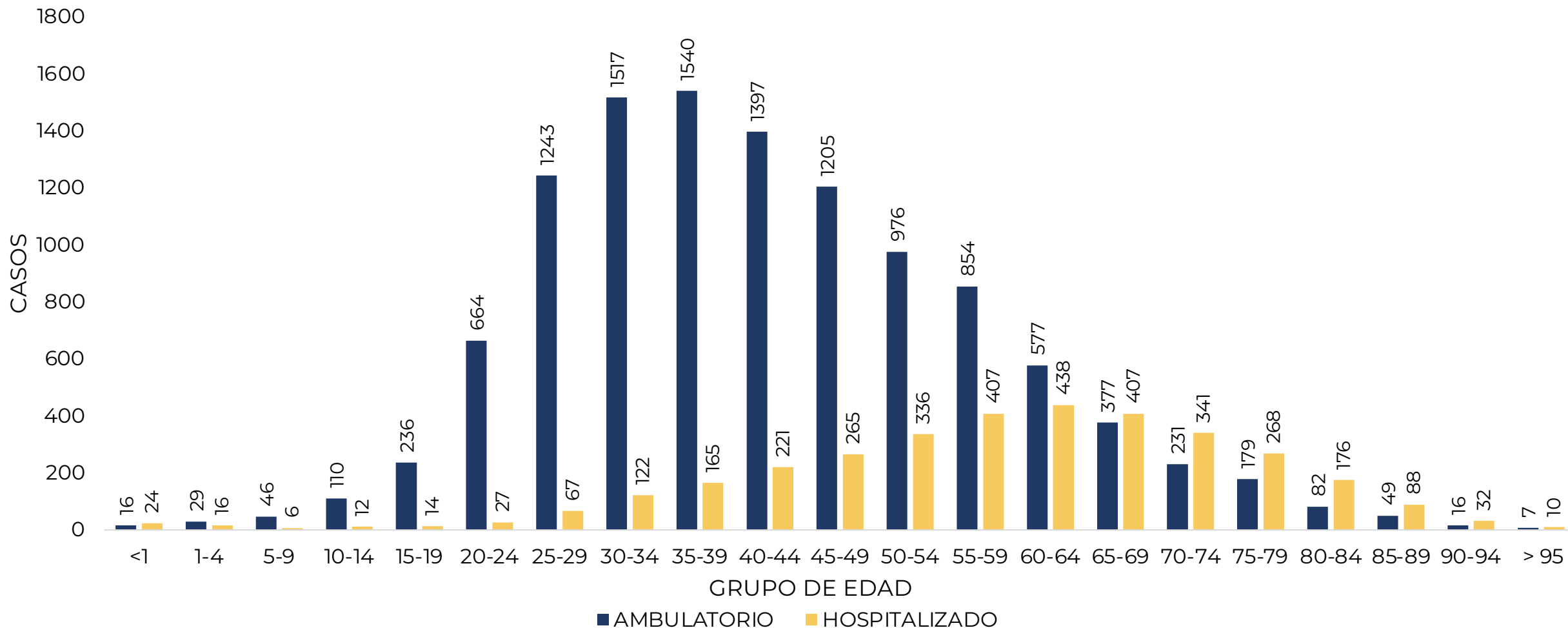
GRUPOS DE EDAD	POSITIVOS		DEFUNCIONES		LETALIDAD POR 100 CASOS
	n	%	n	%	
<25	1,200	8%	19	1.0%	2%
25 A 59	10,315	70%	547	32%	5%
> 60	3,278	22%	1,129	67%	34%
TOTAL	14,793	100%	1,695	100%	11%

TASA DE LETALIDAD= NÚMERO DE DEFUNCIONES *100/ TOTAL DE CASOS POSITIVOS



CASOS CONFIRMADOS POR TIPO DE PACIENTE Y GRUPO DE EDAD

**RIESGO
MEDIO**



FUENTE: SINAVE/DGE/SS: Sistema de Vigilancia Epidemiológica de COVID-19 corte de las 20:00 hrs. al 30 de agosto del 2020.



GUERRERO
NOS NECESITA A TODOS



Secretaría
de Salud



GOBIERNO DEL ESTADO DE
GUERRERO
2015 - 2021

**RIESGO
MEDIO**



TENDENCIA DE HOSPITALIZACIÓN



INFORMACIÓN DE PACIENTES HOSPITALIZADOS EN TIEMPO REAL (Día a Día)

**RIESGO
MEDIO**

TIPO DE PACIENTE	SOSPECHOSOS	CONFIRMADOS	TOTAL
HOSPITALIZADO ESTABLE	51	18	69
HOSPITALIZADO GRAVE	53	32	85
HOSPITALIZADO CRÍTICO (INTUBADO)	8	17	25
TOTAL	112	67	179

CONDICIÓN	SOSPECHOSOS	CONFIRMADOS	TOTAL
DEFUNCIONES ACUMULADAS	0	1,695	1,695

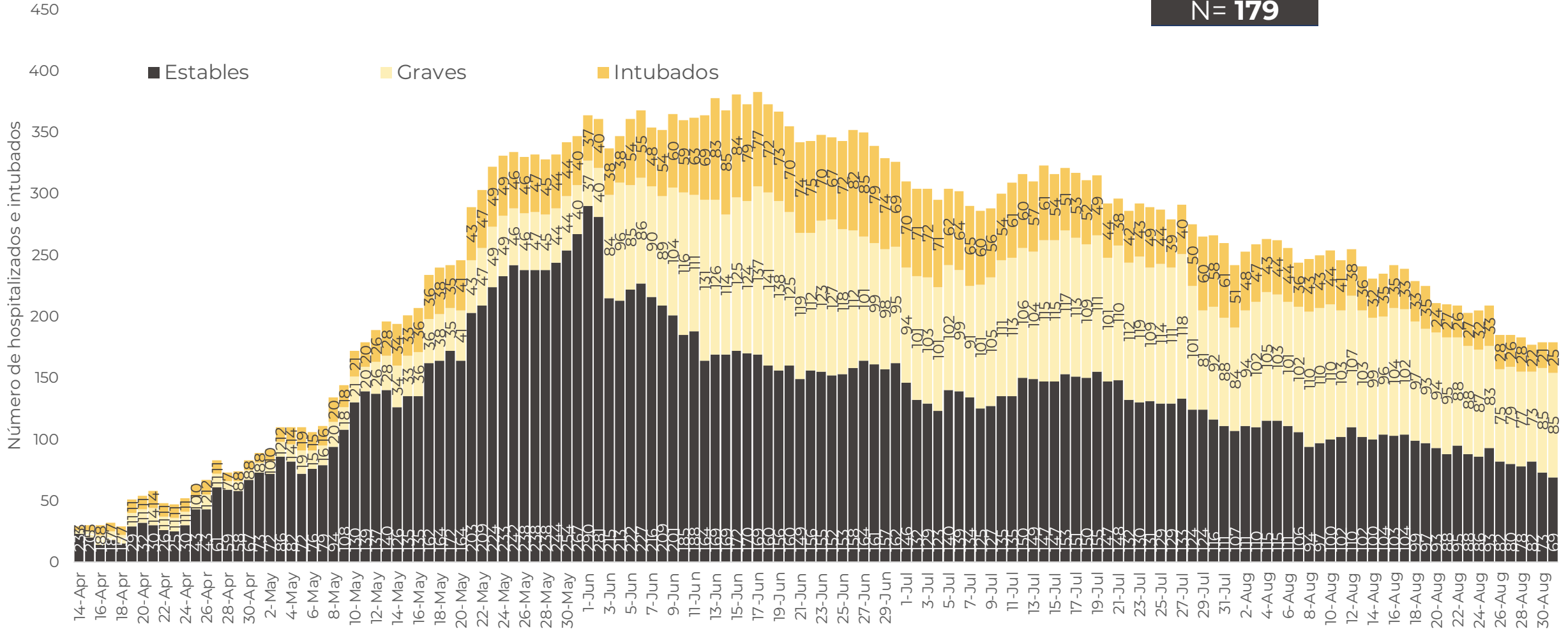
Corte: **31 de agosto de 2020**



**RIESGO
MEDIO**

TENDENCIA DE HOSPITALIZADOS COVID-19

N= 179





GUERRERO
NOS NECESITA A TODOS




Secretaría
de Salud



GOBIERNO DEL ESTADO DE
GUERRERO
2015 - 2021

**RIESGO
MEDIO**



PORCENTAJE DE OCUPACIÓN HOSPITALARIA



CONCENTRADO SECTORIAL, DISPONIBILIDAD DE CAMAS (31-ago-2020)

**RIESGO
MEDIO**

Corte (31-ago-2020)	DESCRIPCIÓN	TOTAL SECTORIAL		
		NÚMERO	OCUPACIÓN	% DE OCUPACIÓN
	CAMAS COVID	830	179	22%
	CAMAS NO COVID	829	491 (-22)	59%
	TOTAL	1,659	670	40%

Corte (30-ago-2020)	DESCRIPCIÓN	TOTAL SECTORIAL		
		NÚMERO	OCUPACIÓN	% DE OCUPACIÓN
	CAMAS COVID	830	179	22%
	CAMAS NO COVID	829	513	62%
	TOTAL	1,659	692	42%



**CONCENTRADO REGIONAL (ACAPULCO DE JUÁREZ),
DISPONIBILIDAD DE CAMAS COVID (31-Ago-2020)**

**RIESGO
MEDIO**

Nombre del Hospital	COVID			No COVID		
	Camas	Ocupación	%	Camas	Ocupación	%
Acapulco de Juárez (ISSSTE)	31	11	● 35.5%	51	38	● 74.5%
Hospital Naval Acapulco	16	3	● 18.8%	24	6	● 25.0%
Hospital Militar Regional de Acapulco	25	6	● 24.0%	0	0	● 0.0%
HGR No. 1 Vicente Guerrero Acapulco (IMSS)	143	39	● 27.3%	188	171	● 91.0%
HG. de Renacimiento (SSA)	45	8	● 17.8%	25	25	● 100.0%
HG. de Acapulco (SSA)	77	13	● 16.9%	43	40	● 93.0%
CRIT Acapulco	43	0	● 0.0%	0	0	● 0.0%
Total	380	80	● 21.1%	331	280	● 84.6%



**RIESGO
MEDIO**

**CONCENTRADO REGIONAL (CHILPANCINGO DE LOS BRAVO),
DISPONIBILIDAD DE CAMAS COVID (31-Ago-2020)**

Nombre del Hospital	COVID			No COVID		
	Camas	Ocupación	%	Camas	Ocupación	%
HG. de Chilpancingo de los Bravo (SSA)	61	26	● 42.6%	104	59	● 56.7%
HGSZMF No. 3 Chilpancingo (IMSS)	14	8	● 57.1%	11	6	● 54.5%
Chilpancingo de los Bravo (ISSSTE)	12	4	● 33.3%	44	10	● 22.7%
Unidad Hospitalaria 6/O. Batallon de Ingenier	30	3	● 10.0%	0	0	● 0.0%
Hospital Militar Regional de Chilpancingo	30	4	● 13.3%	0	0	● 0.0%
Total	147	45	● 30.6%	159	75	● 47.2%



GUERRERO
NOS NECESITA A TODOS



Secretaría
de Salud



GOBIERNO DEL ESTADO DE
GUERRERO
2015 - 2021

CONCENTRADO REGIONAL (ZIHUATANEJO DE AZUETA), DISPONIBILIDAD DE CAMAS COVID (31-AGO-2020)

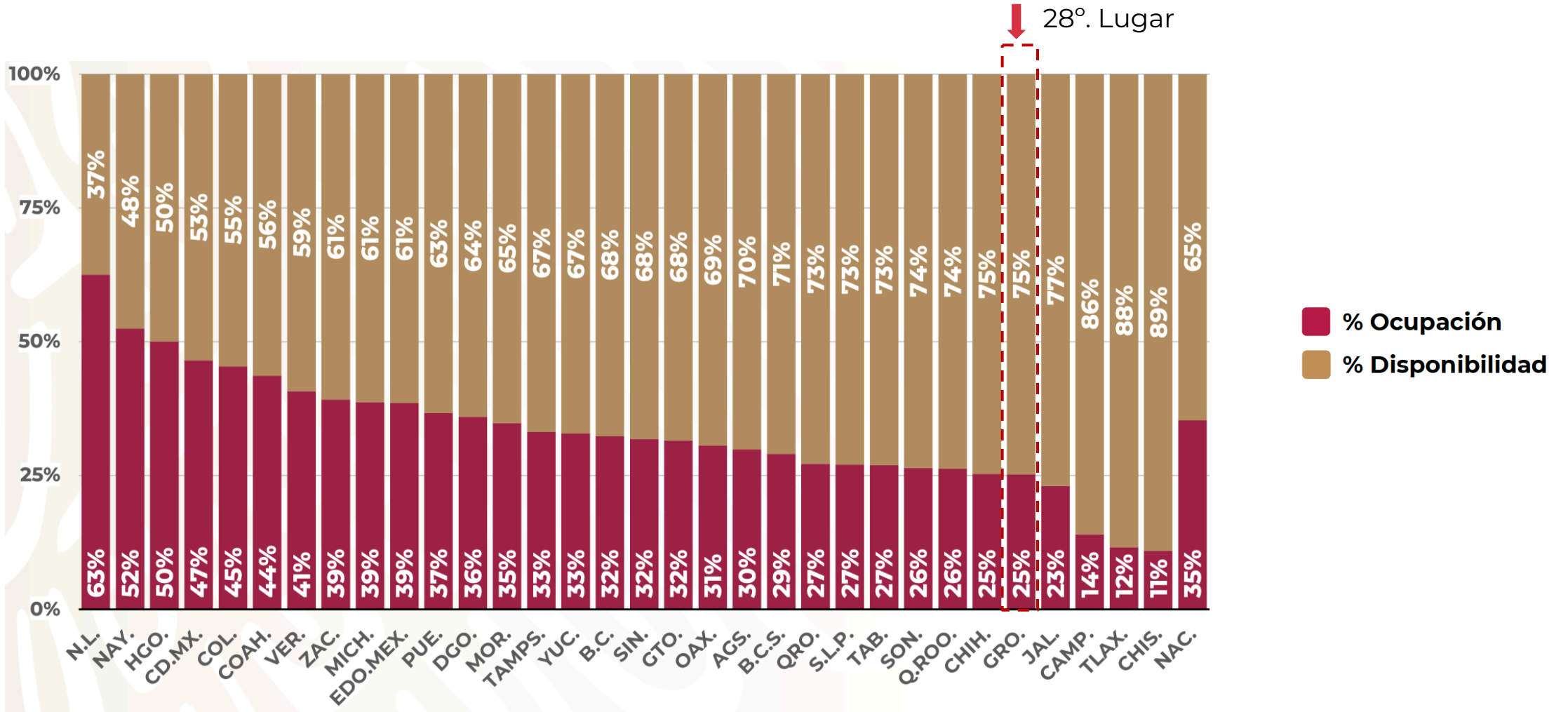
**RIESGO
MEDIO**

Nombre del Hospital	COVID			No COVID		
	Camas	Ocupación	%	Camas	Ocupación	%
HG. de Zihuatanejo (SSA)	53	5	● 9.4%	42	24	● 57.1%
HGZMF No. 8 Zihuatanejo (IMSS)	12	2	● 16.7%	34	10	● 29.4%
Total	65	7	● 10.8%	76	34	● 44.7%



**RIESGO
MEDIO**

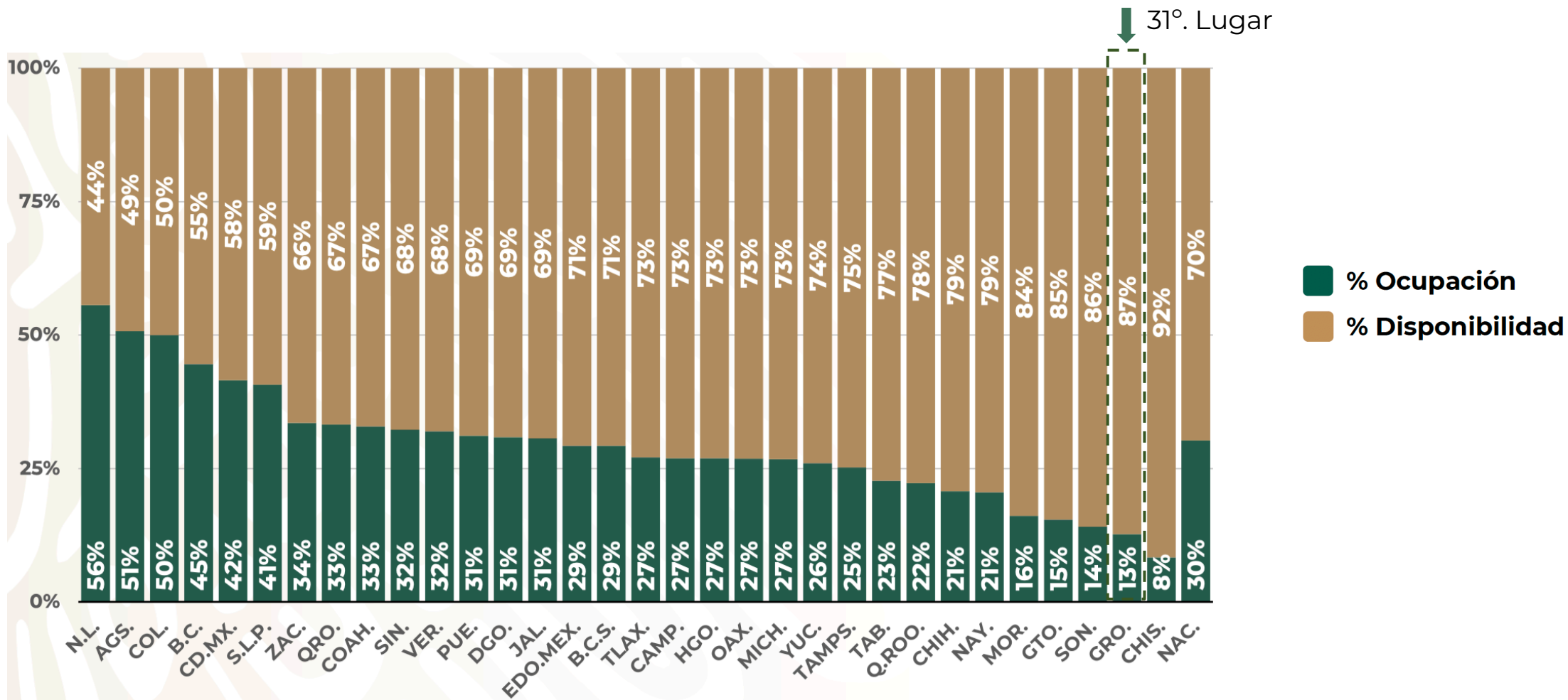
DISPONIBILIDAD CAMAS HOSPITALIZACIÓN GENERAL (30-Ago-2020)





**RIESGO
MEDIO**

DISPONIBILIDAD CAMAS CON VENTILADOR (30-Ago-2020)





GUERRERO
NOS NECESITA A TODOS



Secretaría
de Salud



GOBIERNO DEL ESTADO DE
GUERRERO
2015 - 2021



ESTATUS DEL SEMAFORO SEMANA 36



GUERRERO
NOS NECESITA A TODOS



Secretaría
de Salud



GOBIERNO DEL ESTADO DE
GUERRERO
2015 - 2021

SEMAFORIZACION (NIVELES DE RIESGO)

**RIESGO
MEDIO**

Nivel de riesgo	Rango del puntaje	Significado del riesgo para la población
Rojo	32 – 40	Máximo riesgo epidémico
Naranja	16 – 31	Riesgo epidémico alto
Amarillo	9 – 15	Riesgo epidémico moderado
Verde	0 – 8	Riesgo epidémico bajo



**RIESGO
MEDIO**

INDICADORES DEL SEMAFORO

1. Tasa de reproducción efectiva (Rt) de COVID-19	Verde
2. Tasa de incidencia de casos estimados activos por 100 mil habitantes	Verde
3. Tasa de mortalidad por 100 mil habitantes	Verde
4. Tasa de casos hospitalizados por 100 mil habitantes	Verde
5. Porcentaje de camas generales ocupadas en los hospitales de la Red hospitalaria para la atención de IRAG (Red IRAG)	Verde
6. Porcentaje de camas con ventilador ocupadas en los hospitales de la Red IRAG	Verde
7. Porcentaje semanal de positividad al virus SARS-CoV-2	Rojo
8. Tendencia de casos hospitalizados por 100 mil habitantes	Amarillo
9. Tendencia de casos de síndrome COVID-19 por 100 mil habitantes	Verde
10. Tendencia de la tasa de mortalidad por 100 mil habitantes	Naranja



GUERRERO
NOS NECESITA A TODOS



Secretaría
de Salud



GOBIERNO DEL ESTADO DE
GUERRERO
2015 - 2021

SEMAFORIZACION (Semana 36)

**RIESGO
MEDIO**

Puntos para sémaforo ponderado	Resultado final
13.0	MODERADO