




**GUERRERO**  
NOS NECESITA A TODOS



Secretaría  
**de Salud**



GOBIERNO DEL ESTADO DE  
**GUERRERO**  
2015 - 2021



SEMÁFORO

**AMARILLO**

**RIESGO MEDIO**

**DE CONTAGIO**

**COVID-19**

**EVOLUCIÓN DIARIA**

**30 DE SEPTIEMBRE DE 2021**



**GUERRERO**  
NOS NECESITA A TODOS



Secretaría  
**de Salud**



GOBIERNO DEL ESTADO DE  
**GUERRERO**  
2015 - 2021

**RIESGO  
MEDIO**

**PANORAMA NACIONAL (29-Sep-2021)**

COVID-19, México: Tasa de incidencia de casos acumulados por Entidad Federativa de Residencia.



**3,655,395**  
Confirmados

**517,803**  
Sospechosos totales

**6,467,562**  
Negativos

**276,972**  
Defunciones

**10,640,760**  
Personas notificadas

**56,877**  
Activos

La variable de asociación y dictaminación clínica - epidemiológica, se incorporó al estudio epidemiológico de caso sospechoso de enfermedad respiratoria viral y a la vigilancia epidemiológica, con el objetivo de tener un mejor acercamiento al comportamiento de la epidemia en el país.

Cierre con corte a las 09:00hrs, 29 de septiembre de 2021  
Fuente: Plataforma SISVER, SINAVE, DGE, SSA.  
\*Tasa por 100k habitantes de casos acumulados.



**GUERRERO**  
NOS NECESITA A TODOS



Secretaría  
**de Salud**



GOBIERNO DEL ESTADO DE  
**GUERRERO**  
2015 - 2021

**SEMÁFORO DE RIESGO EPIDÉMICO**  
(Del 20 de septiembre al 03 de octubre de 2021)

**RIESGO  
MEDIO**

**SE 39**



**0 estados**

**4 estados**

**24 estados**

**4 estados**



**MÁXIMO**



**ALTO**



**MEDIO**



**BAJO**



**GUERRERO**  
 NOS NECESITA A TODOS



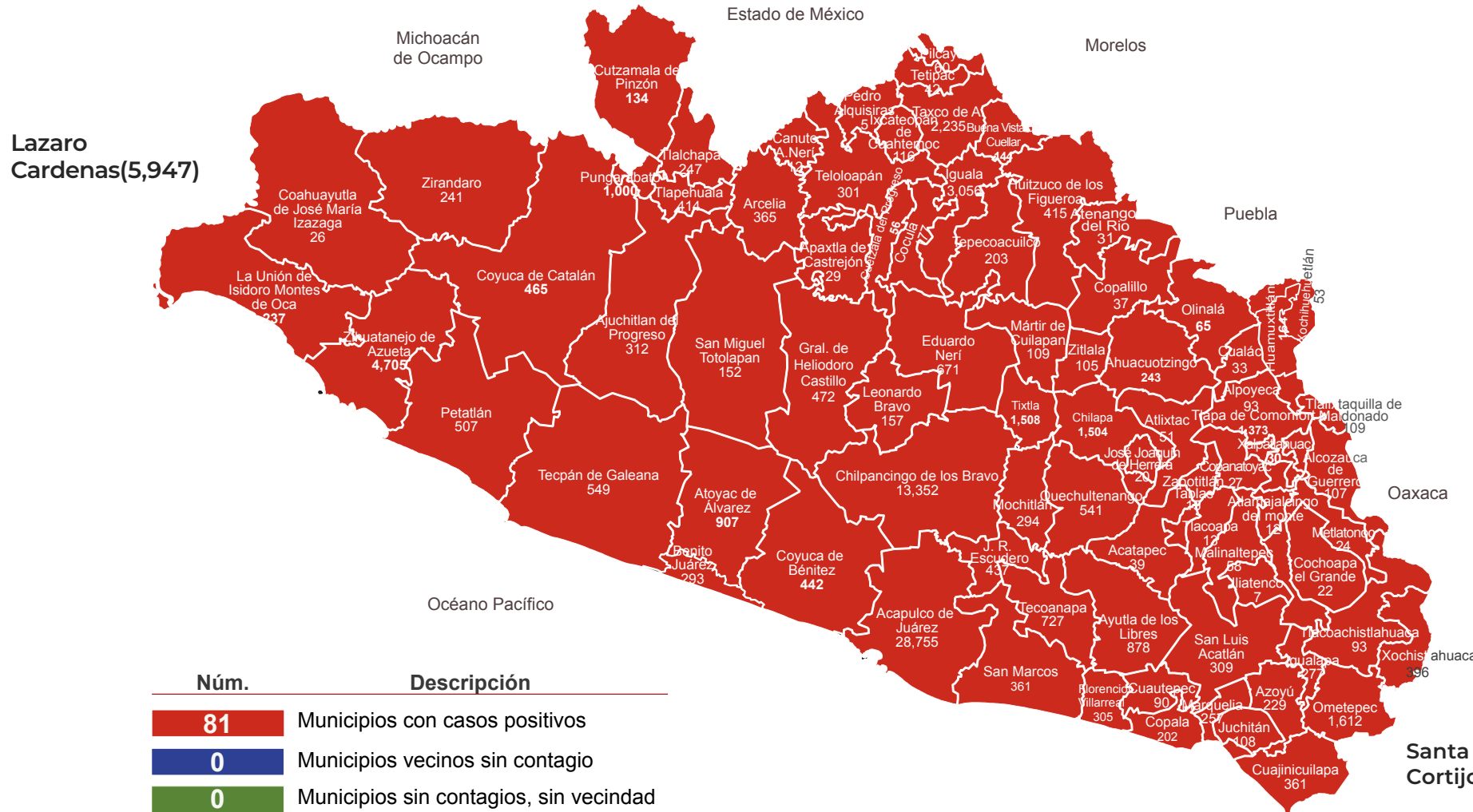
**Secretaría  
 de Salud**



GOBIERNO DEL ESTADO DE  
**GUERRERO**  
 2015 - 2021

## PANORAMA ESTATAL (30-Sep-2021)

**RIESGO  
 MEDIO**



**74,584**

Total de casos CONFIRMADOS

**3,530**

Total de casos SOSPECHOSOS

**85,490**

Total de casos NEGATIVOS

**5,966**

Total de DEFUNCIONES

**163,604**

Total de estudios realizados

**61,696**

Total de Recuperados

**527**

Total de Casos activos

Núm.

Descripción

**81**

Municipios con casos positivos

**0**

Municipios vecinos sin contagio

**0**

Municipios sin contagios, sin vecindad



**GUERRERO**  
NOS NECESITA A TODOS




Secretaría  
**de Salud**



GOBIERNO DEL ESTADO DE  
**GUERRERO**  
2015 - 2021

**RIESGO  
MEDIO**



# **DETECCIÓN DE CASOS NUEVOS**



**GUERRERO**  
NOS NECESITA A TODOS



Secretaría  
**de Salud**



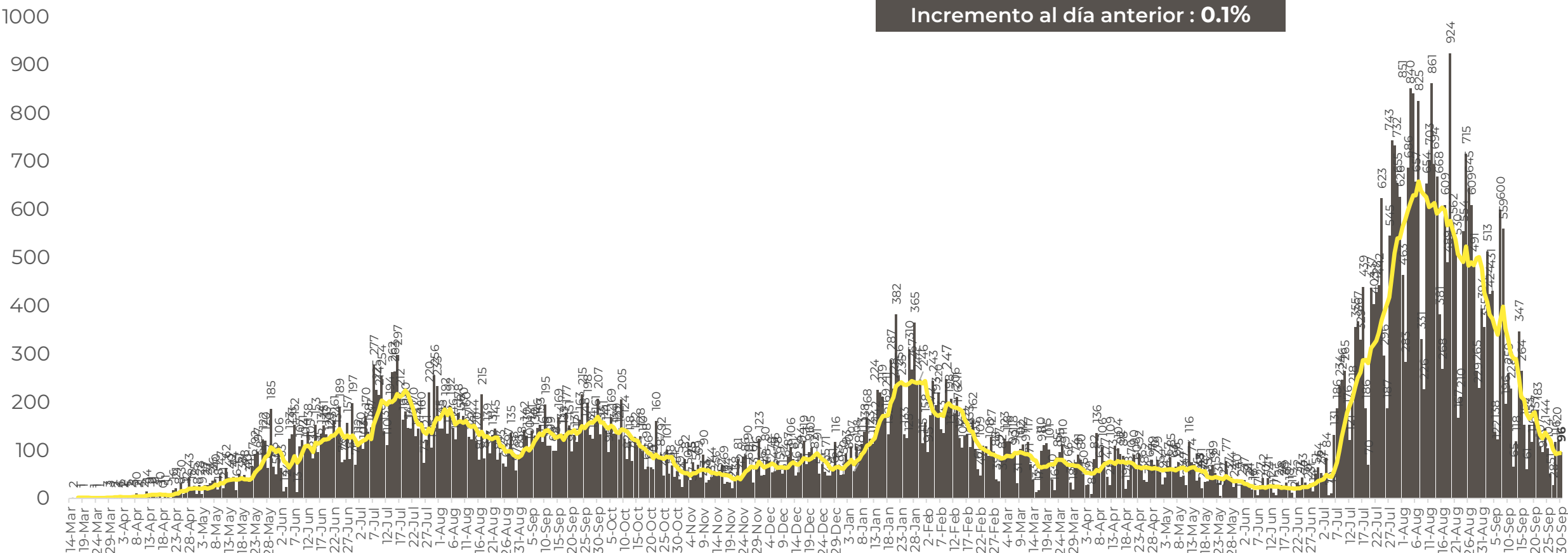
GOBIERNO DEL ESTADO DE  
**GUERRERO**  
2015 - 2021

**RIESGO  
MEDIO**

## REGISTRO DIARIO DE CASOS POSITIVOS (30-Sep-2021)

**N= 74,584**

Casos nuevos confirmados: **96**  
Incremento al día anterior : **0.1%**



FUENTE: SINAVE/DGE/SS: Sistema de Vigilancia Epidemiológica de COVID-19 corte de las 08:00 hrs. al 30 de septiembre del 2021.



**GUERRERO**  
NOS NECESITA A TODOS



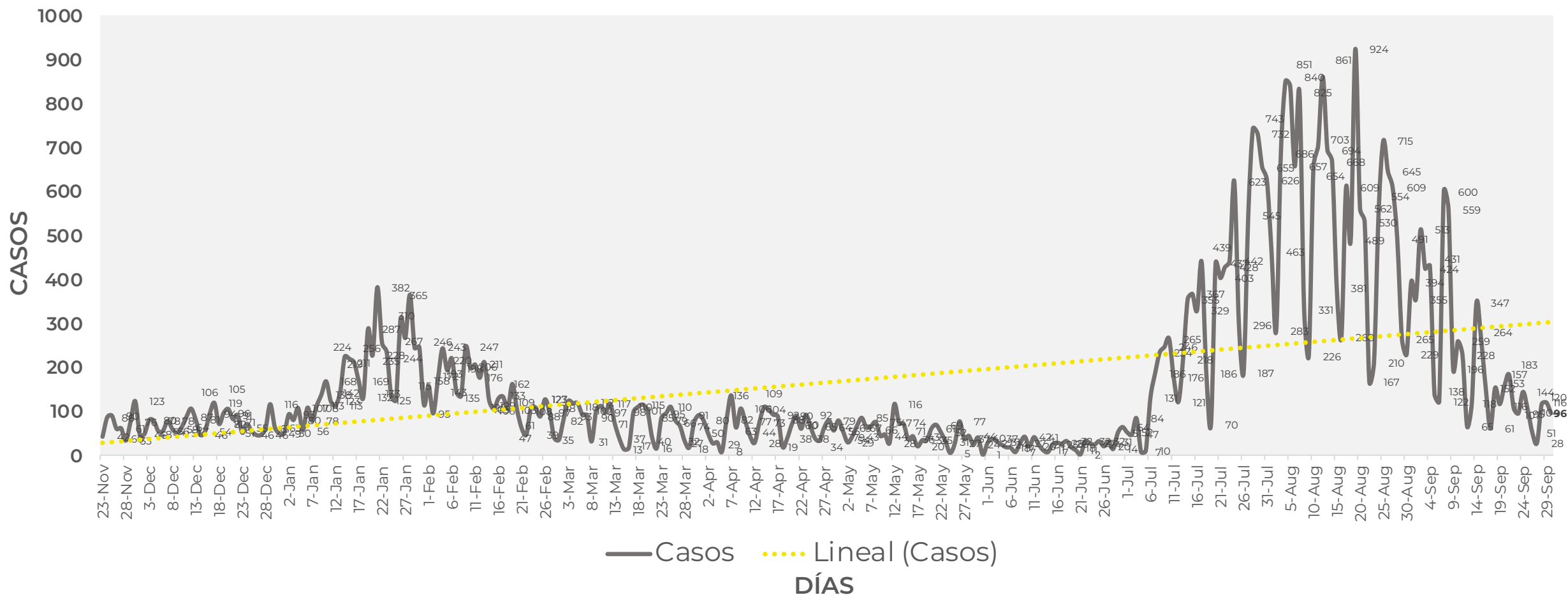
Secretaría  
**de Salud**



GOBIERNO DEL ESTADO DE  
**GUERRERO**  
2015 - 2021

# COMPORTAMIENTO ESTATAL DE REGISTRO DIARIO DE CASOS POSITIVOS (Del 23 de Noviembre 2020 al 30 de septiembre 2021)

**RIESGO MEDIO**





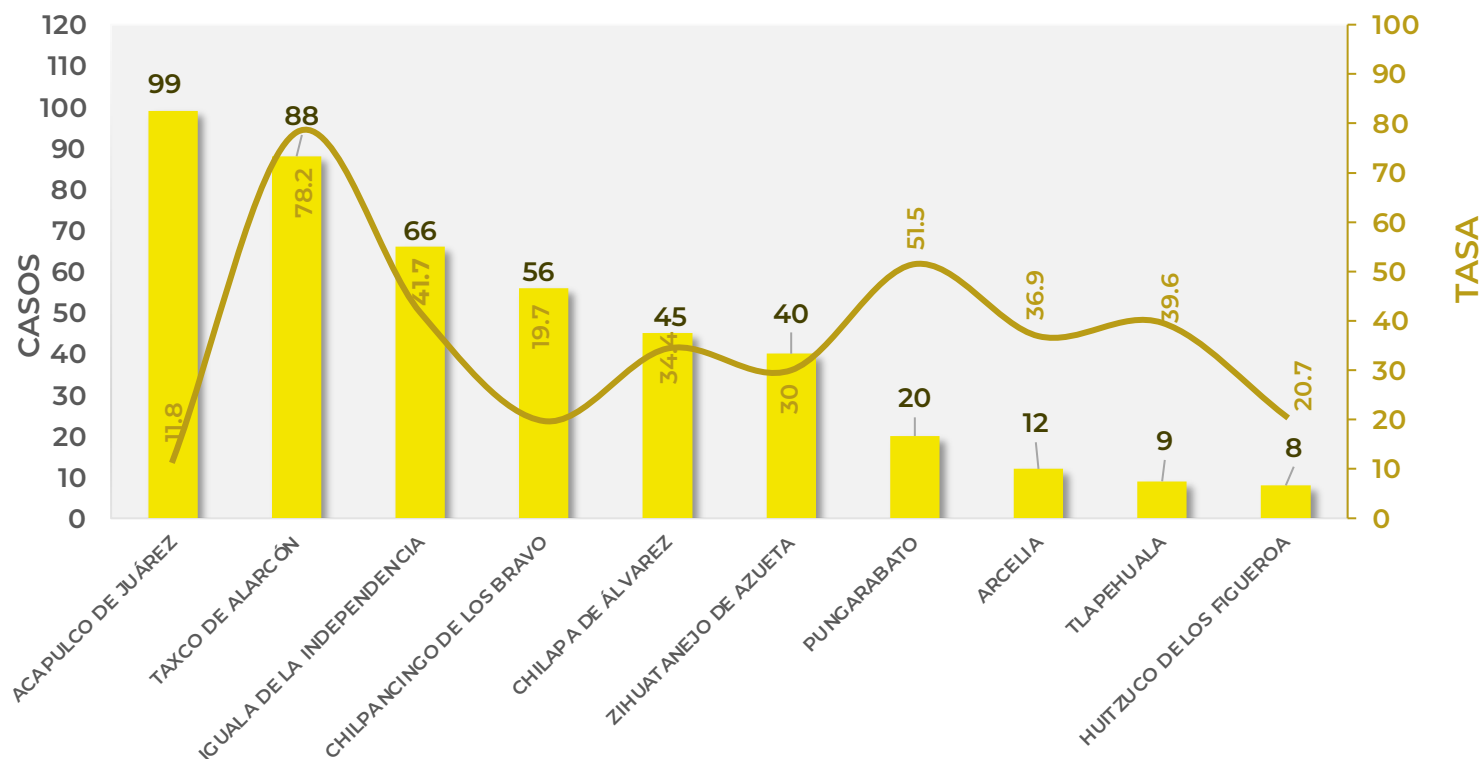
## TASA DE INCIDENCIA DE CASOS ACTIVOS (Del 16 de 30 de septiembre de 2021)

**RIESGO MEDIO**

**N=527**

■ ACTIVOS    — TASA DE INCIDENCIA

| No. Prog. | MUNICIPIO                  | ACTIVOS | TASA DE INCIDENCIA |
|-----------|----------------------------|---------|--------------------|
| 1         | ACAPULCO DE JUÁREZ         | 99      | 11.8               |
| 2         | TAXCO DE ALARCÓN           | 88      | 78.2               |
| 3         | IGUALA DE LA INDEPENDENCIA | 66      | 41.7               |
| 4         | CHILPANCINGO DE LOS BRAVO  | 56      | 19.7               |
| 5         | CHILAPA DE ÁLVAREZ         | 45      | 34.4               |
| 6         | ZIHUATANEJO DE AZUETA      | 40      | 30                 |
| 7         | PUNGARABATO                | 20      | 51.5               |
| 8         | ARCELIA                    | 12      | 36.9               |
| 9         | TLAPEHUALA                 | 9       | 39.6               |
| 10        | HUITZUCO DE LOS FIGUEROA   | 8       | 20.7               |



TASA DE INCIDENCIA= CASOS x 100,000 / POBLACION\*

\*Población: Inegi 2019(POBLACIÓN UTILIZADA POR EL NIVEL FEDERAL )





**GUERRERO**  
NOS NECESITA A TODOS



Secretaría  
**de Salud**



GOBIERNO DEL ESTADO DE  
**GUERRERO**  
2015 - 2021

**RIESGO  
MEDIO**



# **TENDENCIA DE HOSPITALIZACIÓN**



**GUERRERO**  
NOS NECESITA A TODOS



Secretaría  
**de Salud**



GOBIERNO DEL ESTADO DE  
**GUERRERO**  
2015 - 2021

## ESTADO DE SALUD DE PACIENTES HOSPITALIZADOS TIEMPO REAL (Día a Día)

**RIESGO  
MEDIO**

| ESTATUS                             | TOTAL      |
|-------------------------------------|------------|
| HOSPITALIZADO ESTABLE               | 0          |
| HOSPITALIZADO GRAVE                 | 93         |
| HOSPITALIZADO CRÍTICO<br>(INTUBADO) | 15         |
| <b>TOTAL</b>                        | <b>108</b> |

Corte: **30 de septiembre de 2021**



**GUERRERO**  
NOS NECESITA A TODOS



Secretaría  
**de Salud**

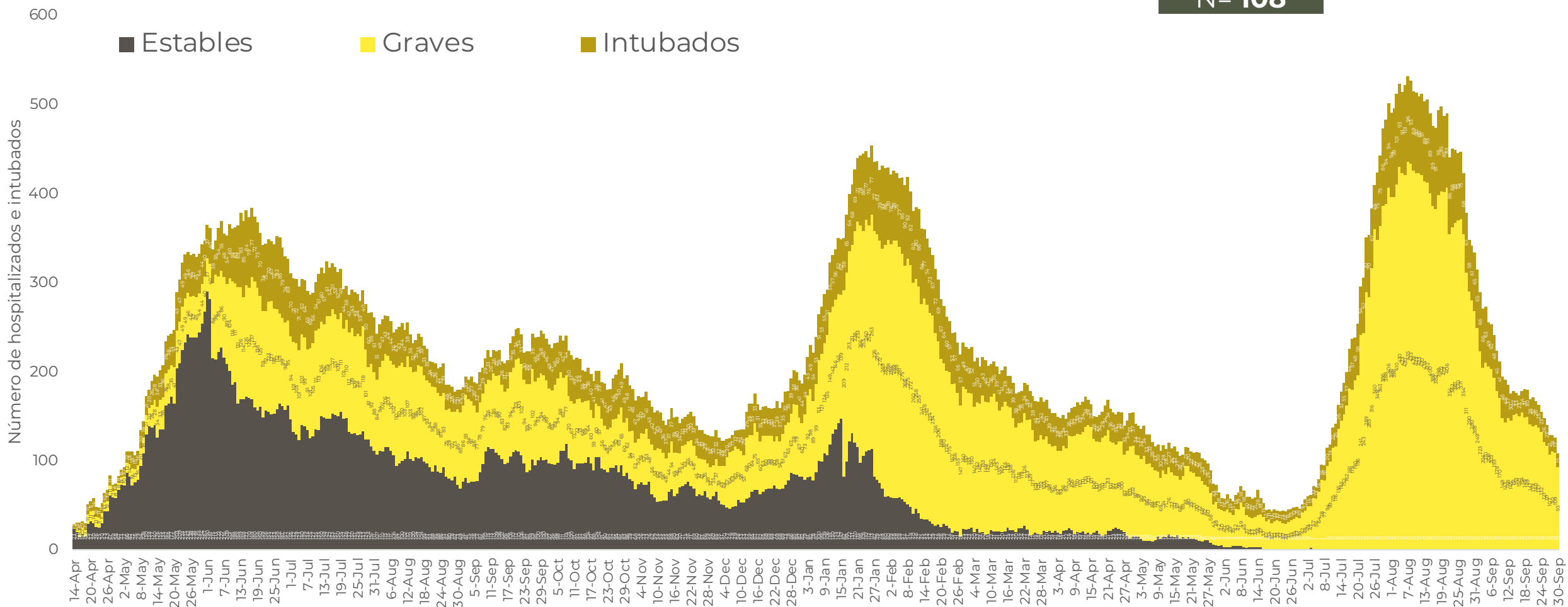


GOBIERNO DEL ESTADO DE  
**GUERRERO**  
2015 - 2021

## TENDENCIA DE HOSPITALIZADOS COVID-19 (30-Sep-2021)

**RIESGO  
MEDIO**

**N= 108**





**GUERRERO**  
NOS NECESITA A TODOS




Secretaría  
**de Salud**



GOBIERNO DEL ESTADO DE  
**GUERRERO**  
2015 - 2021

**RIESGO  
MEDIO**

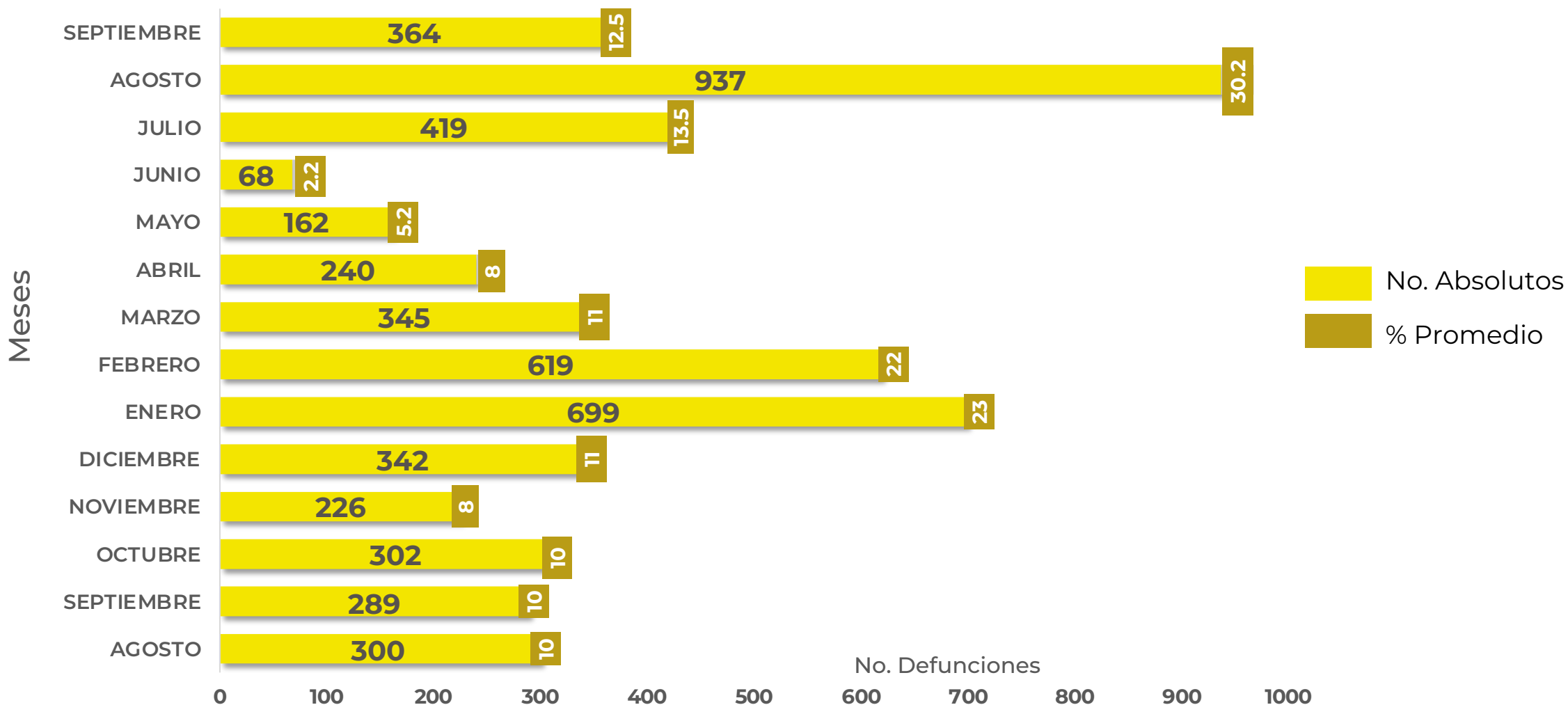


# TENDENCIA DE DEFUNCIONES



**RIESGO  
MEDIO**

**COMPARATIVO DE LAS DEFUNCIONES POR MES**  
**NÚMEROS ABSOLUTOS VS PORCENTAJE DEL DÍA A DÍA (Corte: 29-Sep-2021)**



FUENTE: SINAVE/DGE/SS: Sistema de Vigilancia Epidemiológica de COVID-19 corte de las 20:00 hrs. 29 de Septiembre de 2021.



**GUERRERO**  
NOS NECESITA A TODOS




Secretaría  
**de Salud**



GOBIERNO DEL ESTADO DE  
**GUERRERO**  
2015 - 2021

**RIESGO  
MEDIO**



# **PORCENTAJE DE OCUPACIÓN HOSPITALARIA**



## CONCENTRADO SECTORIAL, DISPONIBILIDAD DE CAMAS (30-Sep-2021)

**RIESGO  
MEDIO**

| Corte (30-Sep-2021) | DESCRIPCIÓN           | TOTAL SECTORIAL |                     |                |
|---------------------|-----------------------|-----------------|---------------------|----------------|
|                     |                       | NÚMERO          | OCUPACIÓN           | % DE OCUPACIÓN |
|                     | <b>CAMAS COVID</b>    | 658             | <b>108</b><br>(-18) | 16%            |
|                     | <b>CAMAS NO COVID</b> | 969             | <b>569</b><br>(+24) | 59%            |
|                     | <b>TOTAL</b>          | 1,627           | <b>677</b>          | 42%            |

| Corte (29-Sep-2021) | DESCRIPCIÓN           | TOTAL SECTORIAL |            |                |
|---------------------|-----------------------|-----------------|------------|----------------|
|                     |                       | NÚMERO          | OCUPACIÓN  | % DE OCUPACIÓN |
|                     | <b>CAMAS COVID</b>    | 658             | <b>126</b> | 19%            |
|                     | <b>CAMAS NO COVID</b> | 969             | <b>545</b> | 56%            |
|                     | <b>TOTAL</b>          | 1,627           | <b>671</b> | 41%            |



# SITUACION DE HOSPITALIZACION, CAMAS GENERALES Y CAMAS CON VENTILADOR MECÁNICO (29-Sep-2021)

**RIESGO MEDIO**



**Guerrero**

**Camas generales**  
**16%**

**Camas con ventilador**  
**7%**