



GOBIERNO DEL ESTADO DE
GUERRERO
2015 - 2021



Secretaría
de Salud



GUERRERO
NOS NECESITA A TODOS



PLAN DE ACCIÓN

RIESGO MÁXIMO DE CONTAGIO

COVID-19

SECRETARÍA DE SALUD

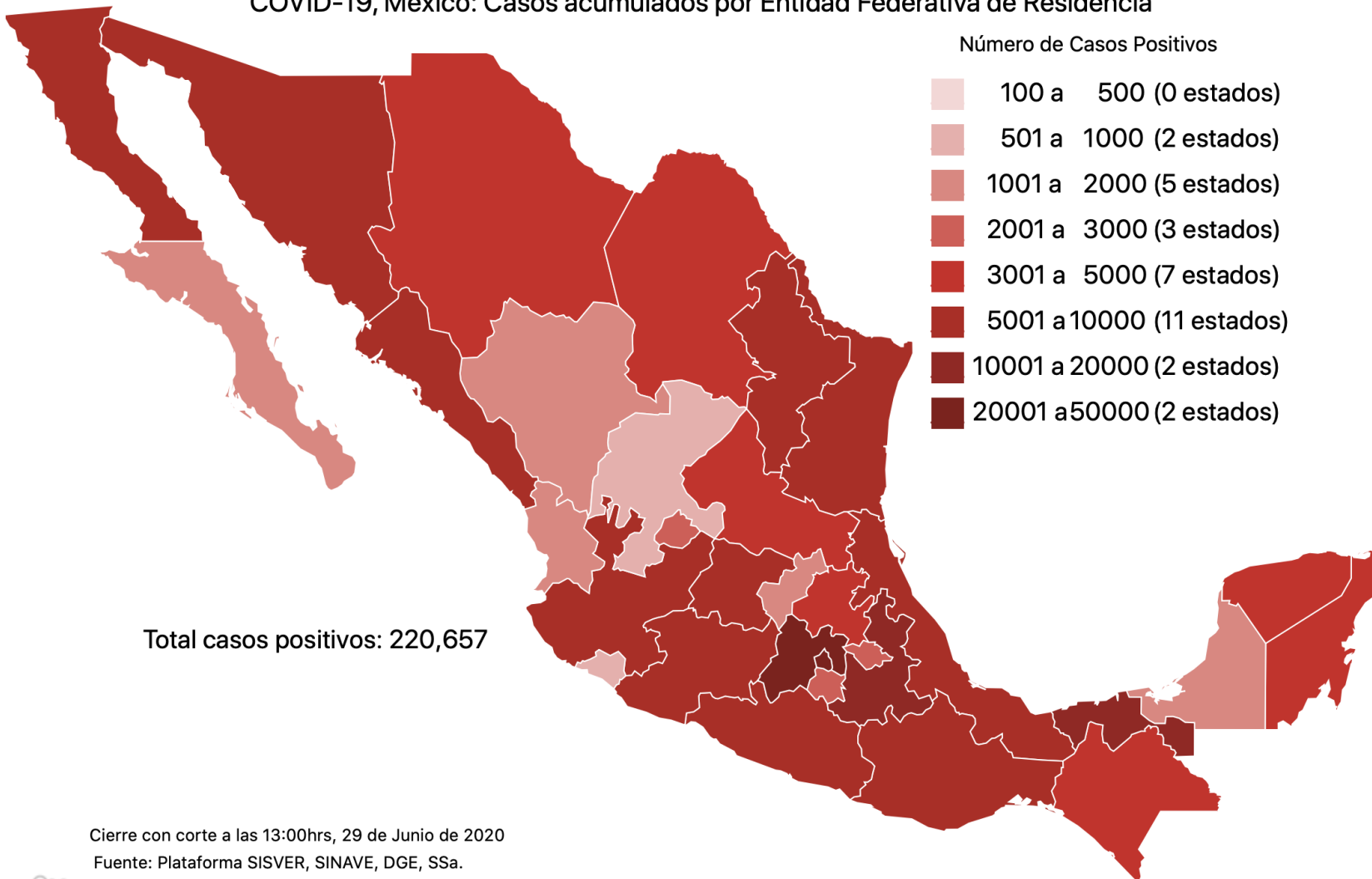
INFORME de SEGUIMIENTO

30 de junio de 2020



PANORAMA NACIONAL (29-jun-2020)

COVID-19, México: Casos acumulados por Entidad Federativa de Residencia



Total casos positivos: 220,657

**RIESGO
MÁXIMO**

220,657

Confirmados

66,910

Sospechosos

279,035

Negativos

27,121

Defunciones

566,602

Personas estudiadas

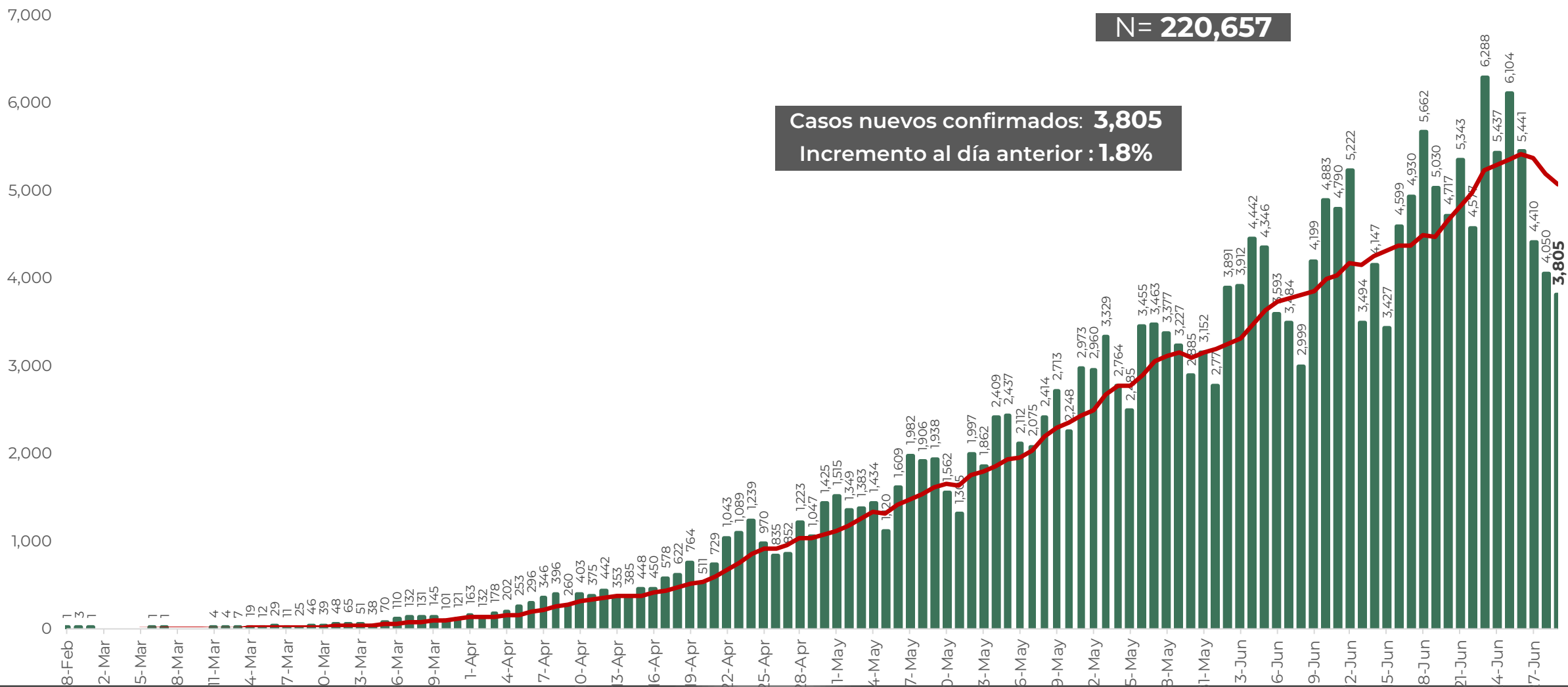
23,389

Casos activos



EVOLUCIÓN DE CASOS NUEVOS NIVEL NACIONAL (29-jun-2020)

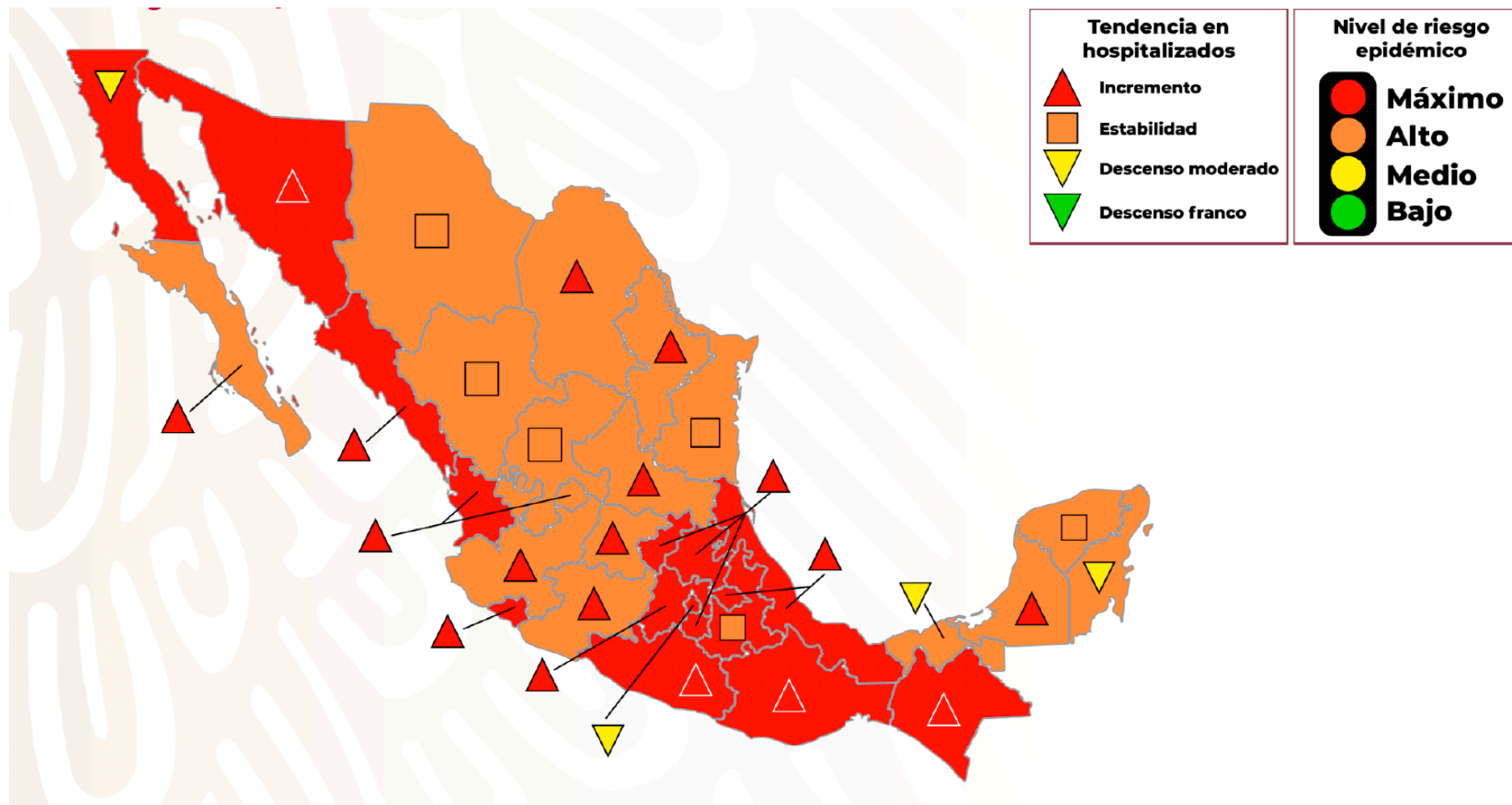
**RIESGO
MÁXIMO**





SEMÁFORO DE RIESGO EPIDÉMICO (29 de junio 2020)

**RIESGO
MÁXIMO**





PANORAMA ESTATAL (30-jun-2020)

**RIESGO
MÁXIMO**

5,406

Total de casos CONFIRMADOS

1,052

Total de casos SOSPECHOSOS

3,315

Total de casos NEGATIVOS

877

Total de DEFUNCIONES

9,773

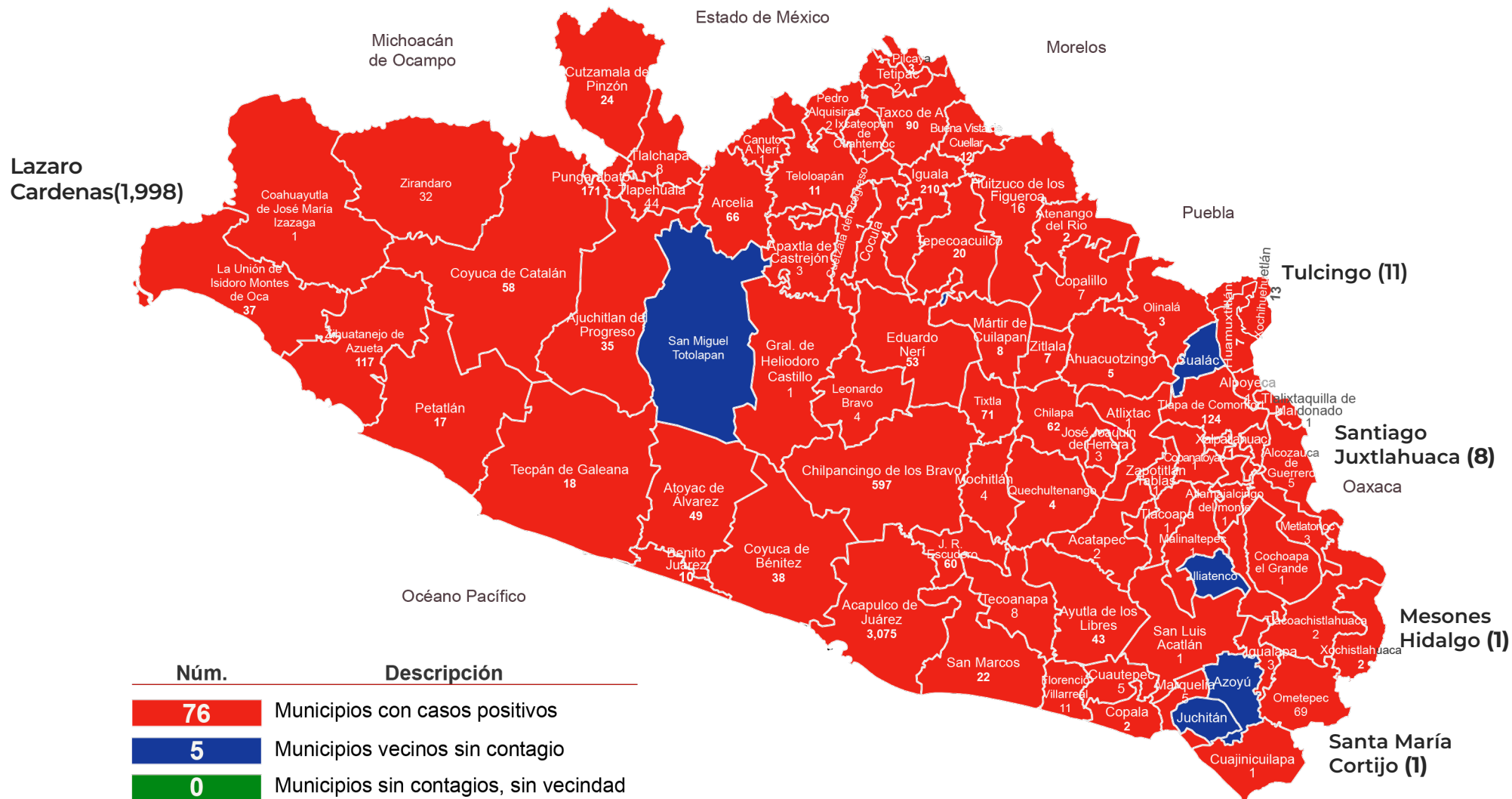
Total de estudios realizados

3,678

Total de Recuperados

526

Total de Casos activos



Lazaro Cardenas(1,998)

Tulcingo (11)

Santiago Juxtlahuaca (8)

Mesones Hidalgo (1)

Santa María Cortijo (1)



GUERRERO
NOS NECESITA A TODOS



GOBIERNO DEL ESTADO DE
GUERRERO
2015 - 2021

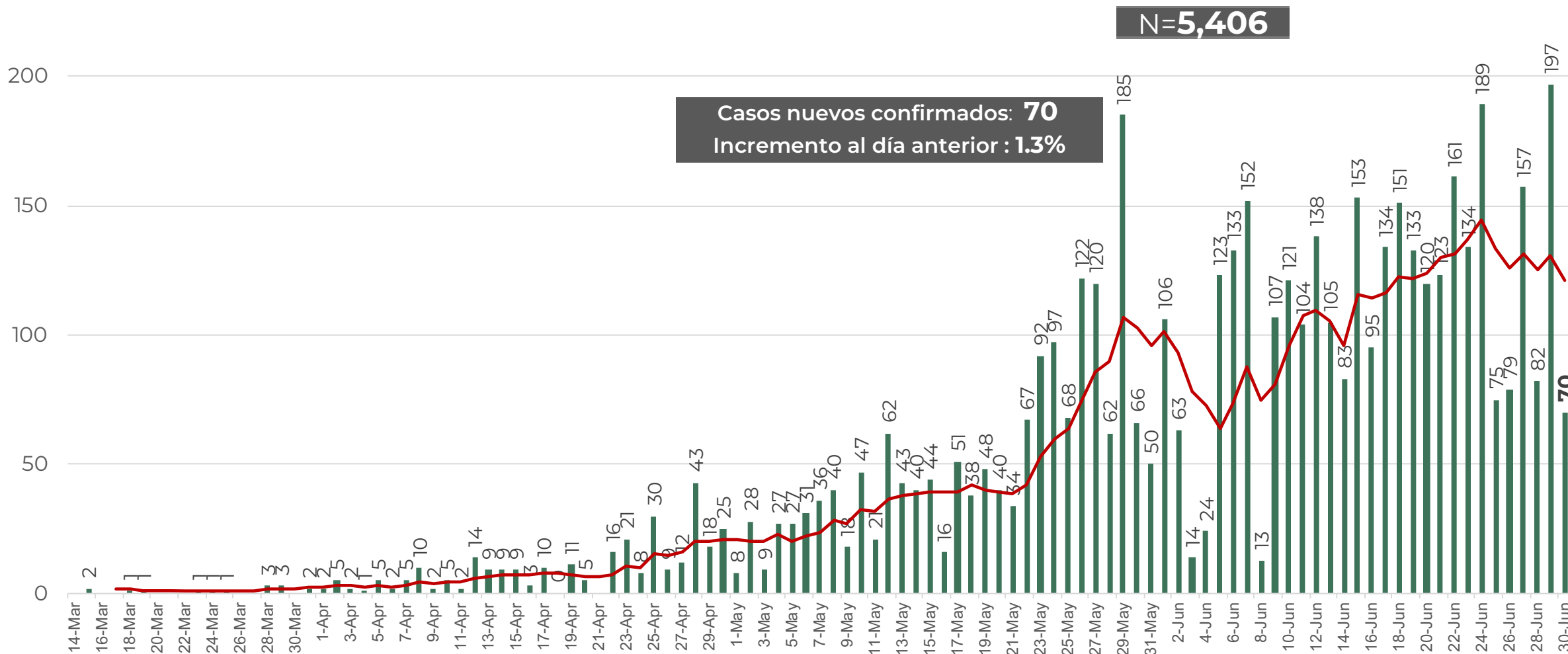


DETECCIÓN DE CASOS NUEVOS



DETECCIÓN DE CASOS NUEVOS

**RIESGO
MÁXIMO**



FUENTE: SINAVE/DGE/SS: Sistema de Vigilancia Epidemiológica de COVID-19 corte de las 20:00 hrs. al 28 de junio del 2020.



MUNICIPIOS CON MAYOR NÚMERO DE CASOS Y DEFUNCIONES

**RIESGO
MÁXIMO**

No. Prog.	MUNICIPIO	Total estatal de casos 5,406		Total estatal de Defunciones 877		LETALIDAD (%)
		CASOS	%	DEFUNCIONES	%	
1	ACAPULCO DE JUÁREZ	3,075	57%	479	55%	16%
2	CHILPANCINGO DE LOS BRAVO	597	11%	85	10%	14%
3	IGUALA DE LA INDEPENDENCIA	210	4%	82	9%	39%
4	PUNGARABATO	171	3%	14	2%	8%
5	TLAPA DE COMONFORT	124	2%	24	3%	19%
6	ZIHUATANEJO DE AZUETA	117	2%	15	2%	13%
7	TAXCO DE ALARCÓN	90	2%	29	3%	32%
8	TIXTLA	71	1%	6	1%	8%
9	OMETEPEC	69	1%	7	1%	10%
10	ARCELIA	66	1%	3	0.3%	5%
11	CHILAPA DE ÁLVAREZ	62	1%	12	1%	19%
12	JUAN R. ESCUDERO	60	1%	2	0.2%	3%
13	EDUARDO NERI	53	1%	14	2%	26%
14	AYUTLA DE LOS LIBRES	43	1%	8	1%	19%
15	COYUCA DE BENÍTEZ	38	1%	10	1%	26%

TASA DE LETALIDAD= NÚMERO DE DEFUNCIONES *100/ TOTAL DE CASOS POSITIVOS



GUERRERO
NOS NECESITA A TODOS



GOBIERNO DEL ESTADO DE
GUERRERO
2015 - 2021

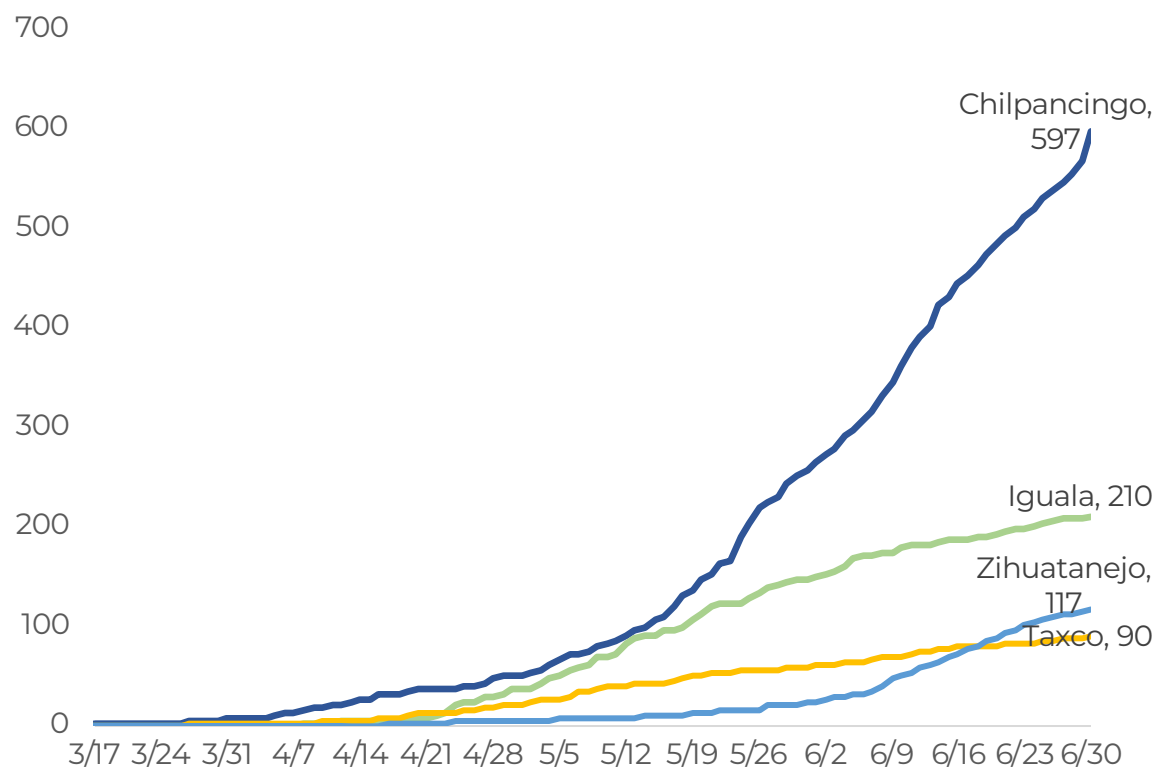
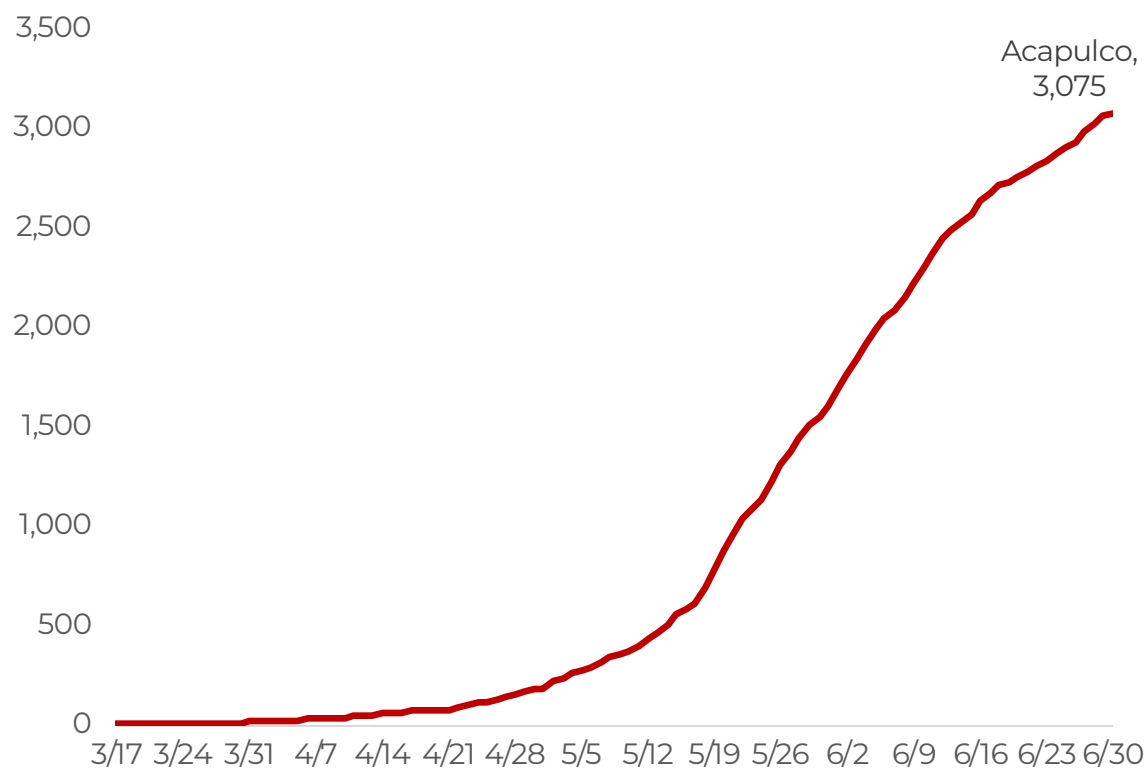


TENDENCIA DE OCURRENCIA DE CASOS



TENDENCIA DE OCURRENCIA DE CASOS MUNICIPIOS PRIORITARIOS

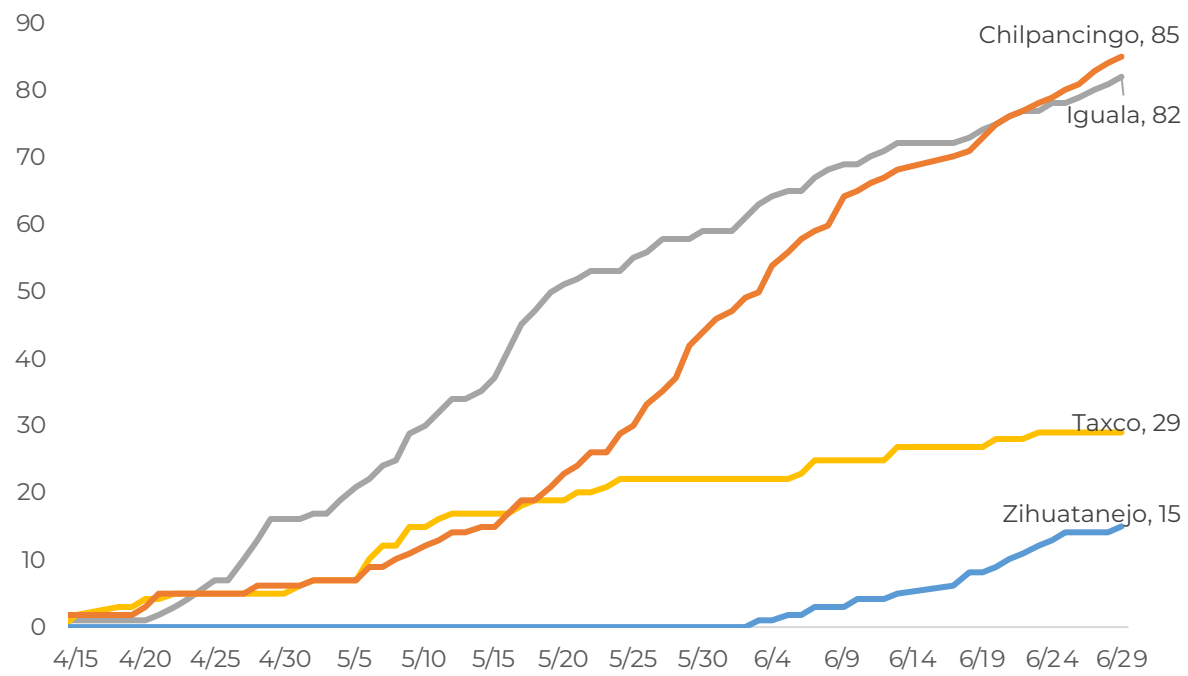
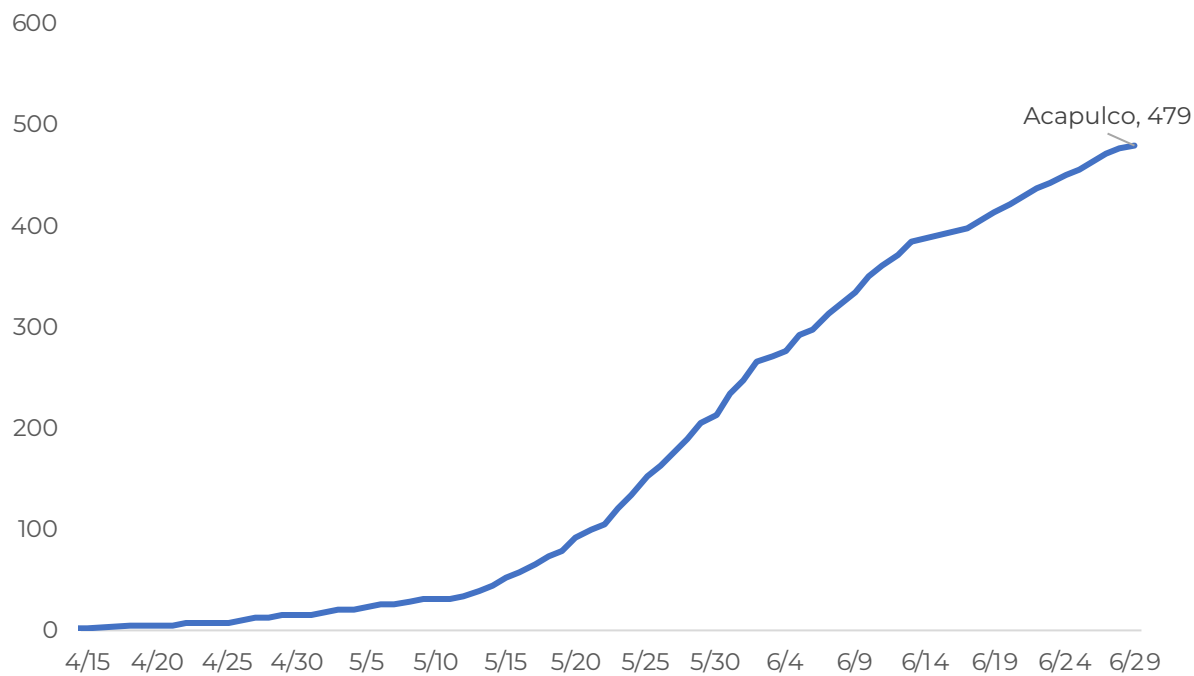
**RIESGO
MÁXIMO**





DEFUNCIONES ACUMULADAS POR MUNICIPIOS PRIORITARIOS

**RIESGO
MÁXIMO**





CASOS Y DEFUNCIONES POR GRUPOS DE EDAD

**RIESGO
MÁXIMO**

GRUPOS DE EDAD	POSITIVOS		DEFUNCIONES		LETALIDAD POR 100 CASOS
	n	%	n	%	
<25	276	5%	8	1.0%	3%
25 A 59	3,649	68%	288	33%	8%
> 60	1,481	27%	581	66%	39%
TOTAL	5,406	100%	877	100%	16%

TASA DE LETALIDAD= NÚMERO DE DEFUNCIONES *100/ TOTAL DE CASOS POSITIVOS



GUERRERO
NOS NECESITA A TODOS



GOBIERNO DEL ESTADO DE
GUERRERO
2015 - 2021



TENDENCIA DE HOSPITALIZACIÓN



INFORMACIÓN DE PACIENTES HOSPITALIZADOS EN TIEMPO REAL (Día a Día)

**RIESGO
MÁXIMO**

TIPO DE PACIENTE	SOSPECHOSOS	CONFIRMADOS	TOTAL
HOSPITALIZADO ESTABLE	117	40	157
HOSPITALIZADO GRAVE	72	26	98
HOSPITALIZADO CRÍTICO (INTUBADO)	39	35	74
TOTAL	228	101	329

CONDICIÓN	SOSPECHOSOS	CONFIRMADOS	TOTAL
DEFUNCIONES ACUMULADAS	0	877	877

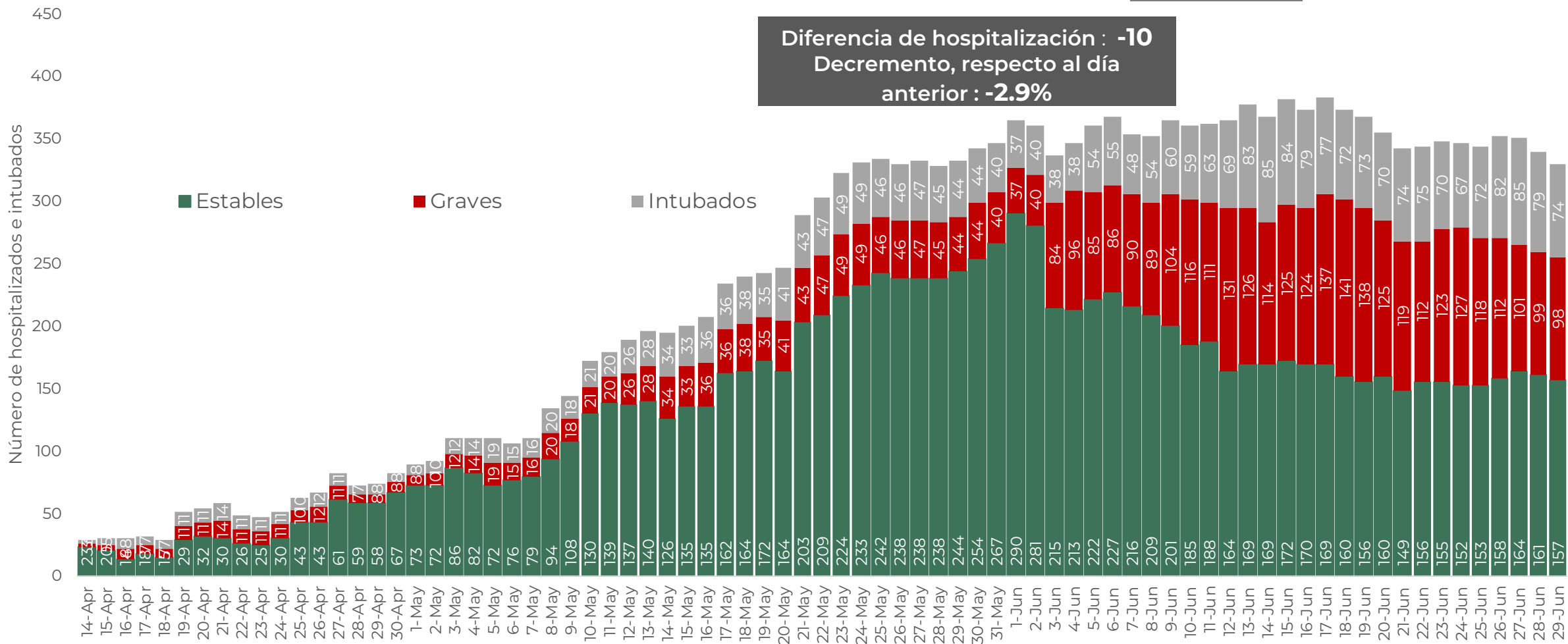
Corte: **29 de junio de 2020**



TENDENCIA DE HOSPITALIZADOS COVID-19

**RIESGO
MÁXIMO**

N = 329

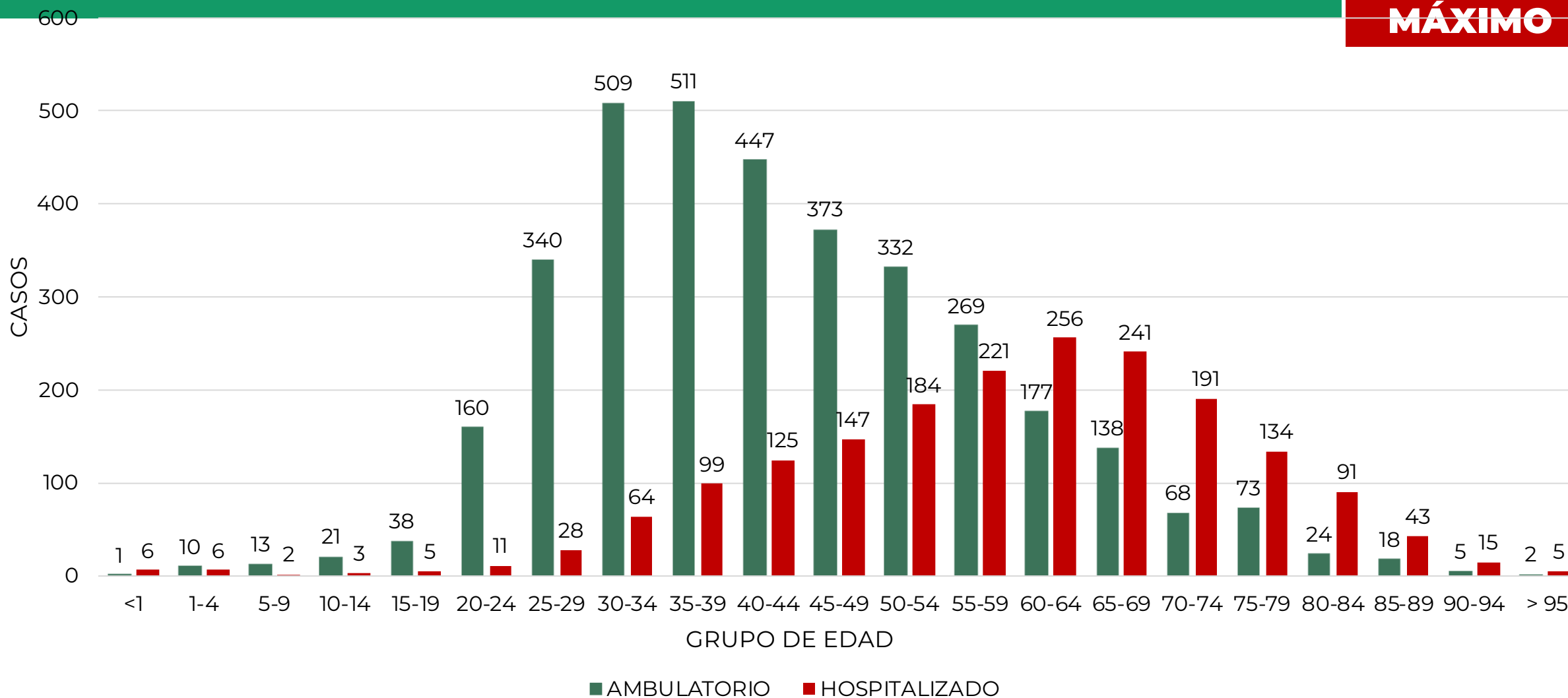


FUENTE: SINAVE/DGE/SS: Sistema de Vigilancia Epidemiológica de COVID-19 corte de las 20:00 hrs. al 28 de junio del 2020.



CASOS CONFIRMADOS POR TIPO DE PACIENTE Y GRUPO DE EDAD

**RIESGO
MÁXIMO**






GUERRERO
NOS NECESITA A TODOS



GOBIERNO DEL ESTADO DE
GUERRERO
2015 - 2021



PORCENTAJE DE OCUPACIÓN HOSPITALARIA



CONCENTRADO SECTORIAL, DISPONIBILIDAD DE CAMAS (29-jun-2020)

**RIESGO
MÁXIMO**

Corte (28-jun-2020)	DESCRIPCIÓN	TOTAL SECTORIAL		
		NÚMERO	OCUPACIÓN	% DE OCUPACIÓN
	CAMAS COVID	752	329 <i>(-10)</i>	44%
	CAMAS NO COVID	825	317 <i>(-21)</i>	38%
	TOTAL	1,577	646	41%

Corte (27-jun-2020)	DESCRIPCIÓN	TOTAL SECTORIAL		
		NÚMERO	OCUPACIÓN	% DE OCUPACIÓN
	CAMAS COVID	752	339	45%
	CAMAS NO COVID	825	338	41%
	TOTAL	1,577	677	43%



CONCENTRADO REGIONAL (ACAPULCO DE JUÁREZ), DISPONIBILIDAD DE CAMAS COVID

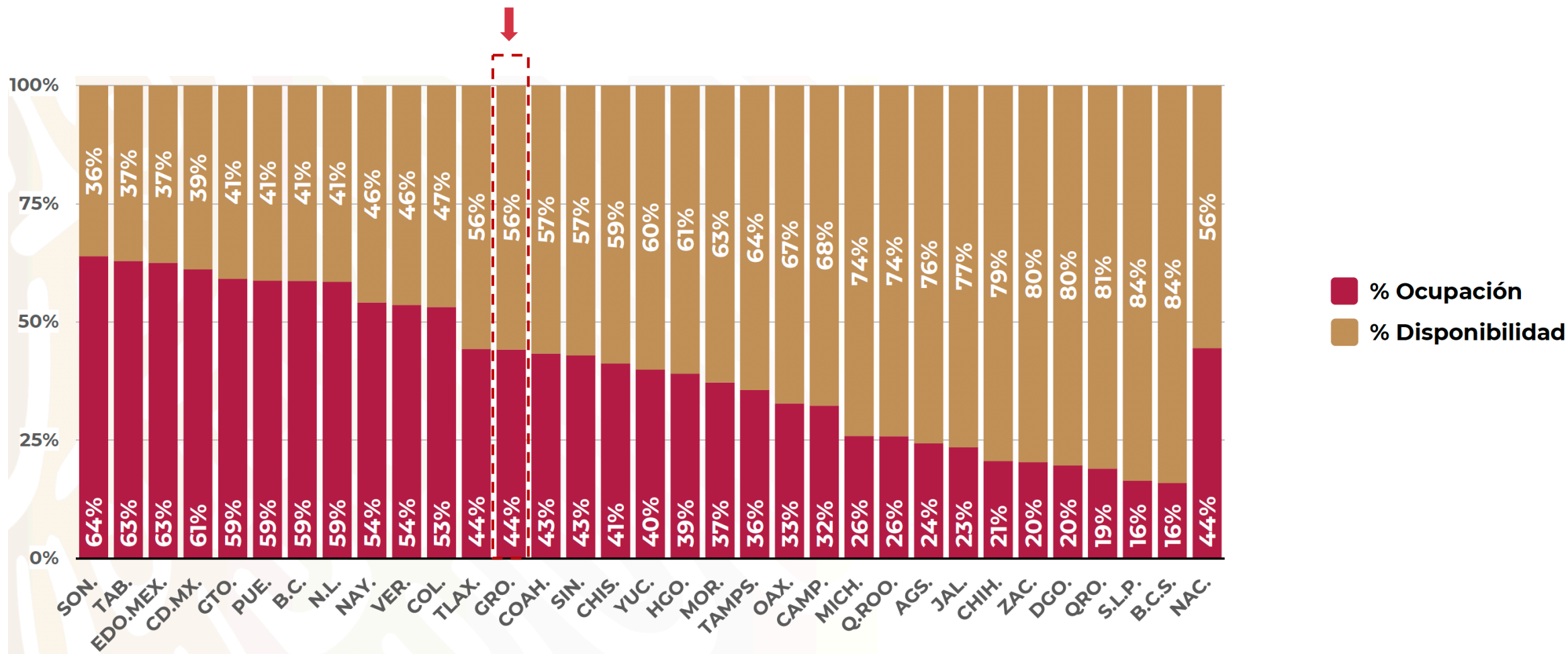
**RIESGO
MÁXIMO**

Nombre del Hospital	COVID			No COVID		
	Camas	Ocupación	%	Camas	Ocupación	%
Acapulco de Juárez (ISSSTE)	29	22	75.9%	51	12	23.5%
Hospital Naval Acapulco	16	16	100.0%	24	8	33.3%
Hospital Militar Regional de Acapulco	25	18	72.0%	0	0	0.0%
HGR No. 1 Vicente Guerrero Acapulco (IMSS)	143	78	54.5%	188	119	63.3%
HG. de Renacimiento (SSA)	35	16	45.7%	25	15	60.0%
HG. de Acapulco (SSA)	77	30	39.0%	43	10	23.3%
CRIG Acapulco	43	0	0.0%	0	0	0.0%
Total	368	180	48.9%	331	164	49.5%



DISPONIBILIDAD CAMAS HOSPITALIZACIÓN GENERAL (28-JUN-2020)

**RIESGO
MÁXIMO**





SEMAFORIZACIÓN DE RIESGO

**RIESGO
MÁXIMO**

Síndrome COVID-19		Hospitalización		Semaforización	
Positividad al SARS-CoV-2 (10%)	Tendencia de casos síndrome COVID-19 (20%)	Ocupación hospitalaria de la Red IRAG (50%)	Tendencia de hospitalización (20%)	Puntos para semáforo ponderado	Resultado final
70.0%	Naranja	50.0%	Rojo	2.8	Rojo

**Estado de Guerrero
(semana 27)**