



**GUERRERO**  
NOS NECESITA A TODOS



Secretaría  
**de Salud**



GOBIERNO DEL ESTADO DE  
**GUERRERO**  
2015 - 2021

**SEMÁFORO NARANJA**

**RIESGO  
ALTO**



**DE  
CONTAGIO**

**SECRETARÍA DE SALUD**  
**INFORME DE SEGUIMIENTO**

**30 DE JULIO DE 2020**



**GUERRERO**  
NOS NECESITA A TODOS



Secretaría  
**de Salud**

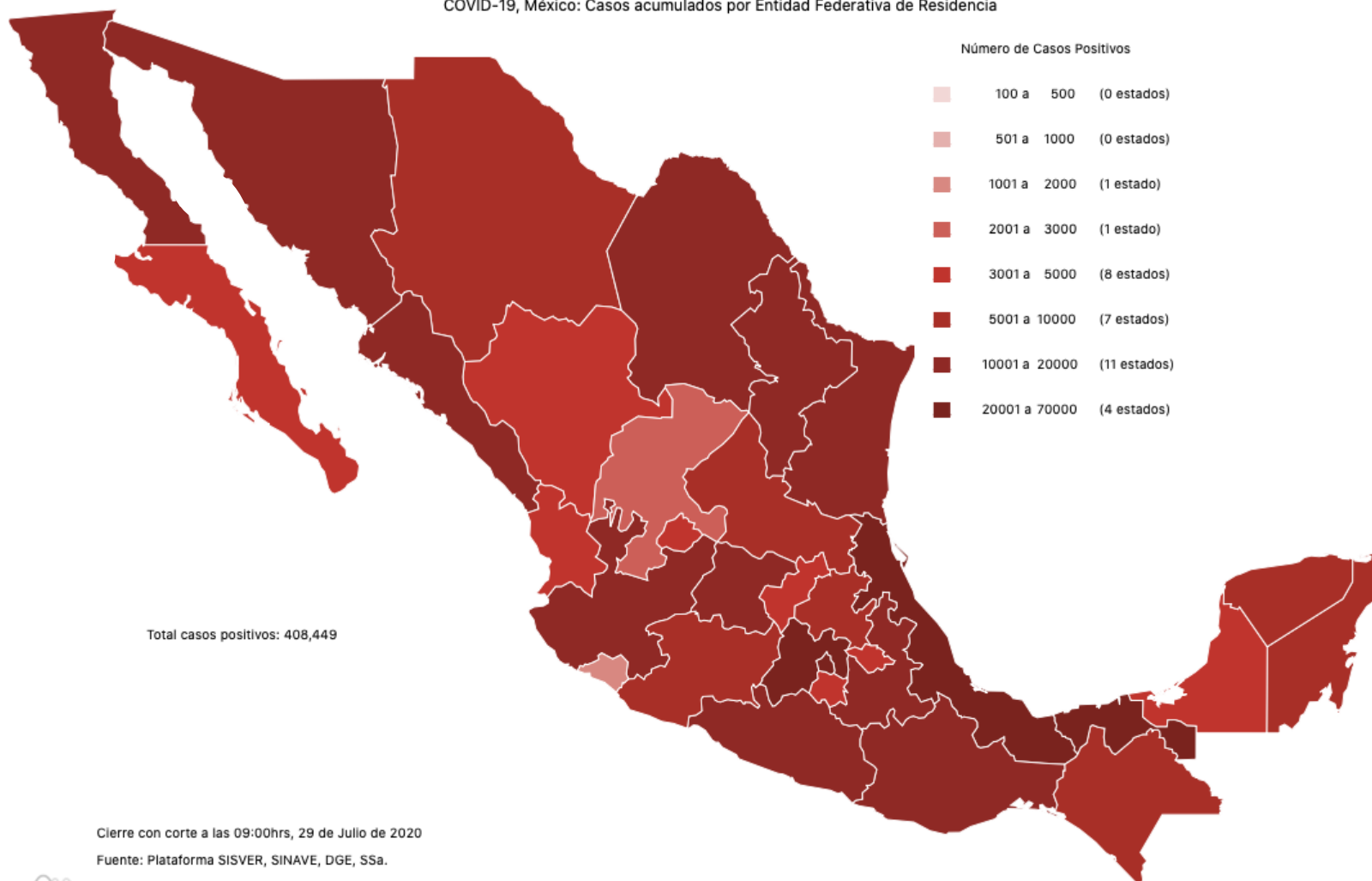


GOBIERNO DEL ESTADO DE  
**GUERRERO**  
2015 - 2021

## PANORAMA NACIONAL (29-jul-2020)

**RIESGO  
ALTO**

COVID-19, México: Casos acumulados por Entidad Federativa de Residencia



**408,449**

Confirmados

**89,978**

Sospechosos

**455,087**

Negativos

**45,361**

Defunciones

**953,514**

Personas estudiadas

**29,631**

Activos

Cierre con corte a las 09:00hrs, 29 de Julio de 2020

Fuente: Plataforma SISVER, SINAWE, DGE, SSA.



**GUERRERO**  
NOS NECESITA A TODOS



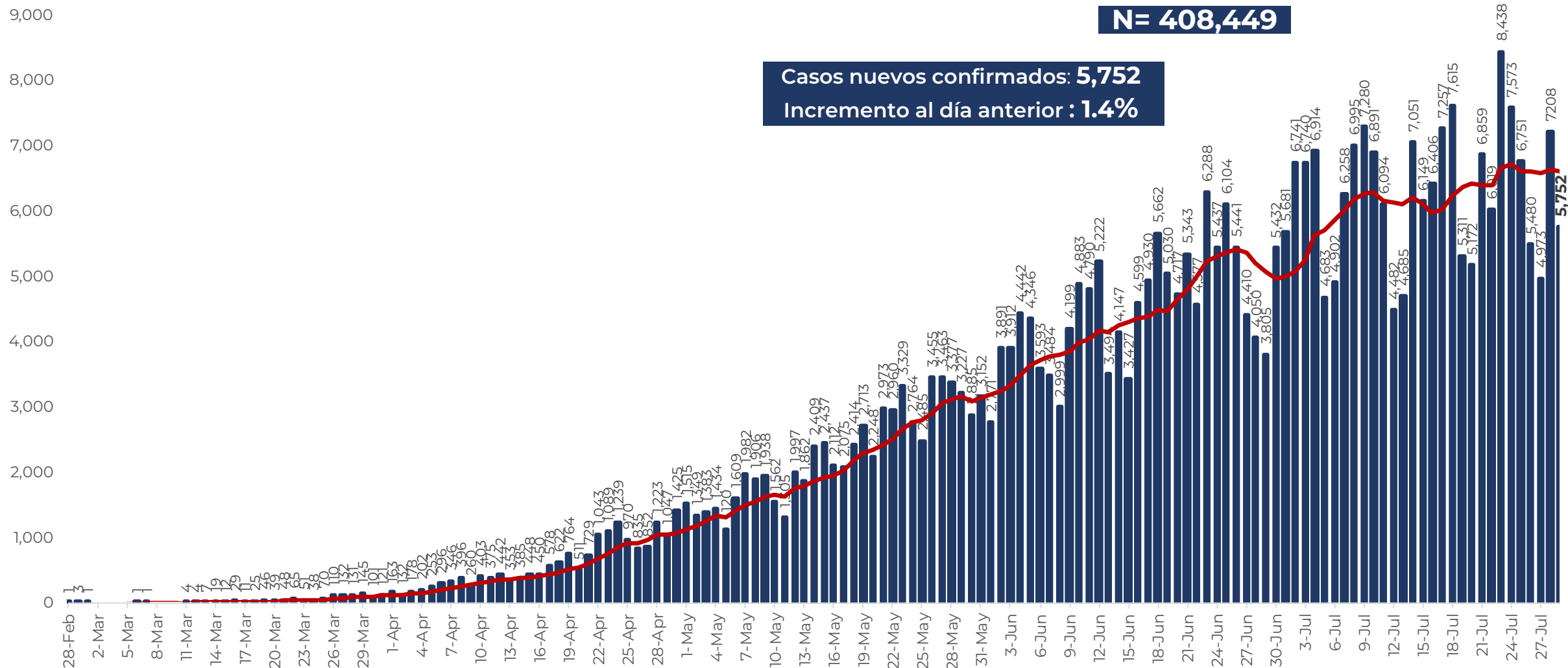
Secretaría  
**de Salud**



GOBIERNO DEL ESTADO DE  
**GUERRERO**  
2015 - 2021

## EVOLUCIÓN DE CASOS NUEVOS NIVEL NACIONAL (29-jul-2020)

**RIESGO  
ALTO**





**GUERRERO**  
NOS NECESITA A TODOS



Secretaría  
**de Salud**



GOBIERNO DEL ESTADO DE  
**GUERRERO**  
2015 - 2021

## SEMÁFORO DE RIESGO EPIDÉMICO para (SEMANA 31) 26-jul al 01-ago

**RIESGO  
ALTO**

**SE 31**

**14 estados**

**18 estados**

Nivel de riesgo  
epidémico





**GUERRERO**  
NOS NECESITA A TODOS



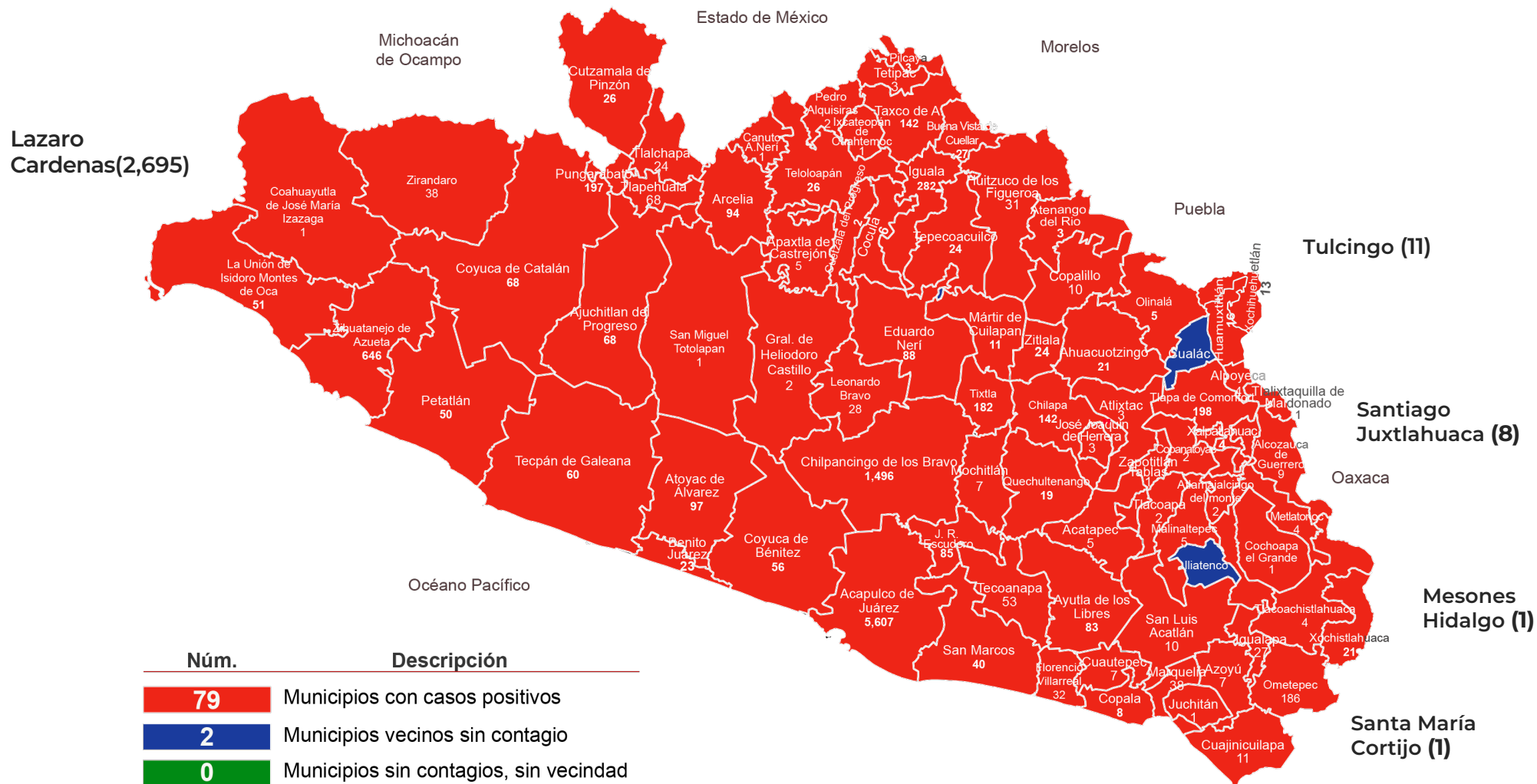
Secretaría  
**de Salud**



GOBIERNO DEL ESTADO DE  
**GUERRERO**  
2015 - 2021

## PANORAMA ESTATAL (30-jul-2020)

**RIESGO  
ALTO**



**10,654**

Total de casos CONFIRMADOS

**1,303**

Total de casos SOSPECHOSOS

**6,520**

Total de casos NEGATIVOS

**1,390**

Total de DEFUNCIONES

**18,477**

Total de estudios realizados

**6,852**

Total de Recuperados

**1,033**

Total de Casos activos



**GUERRERO**  
NOS NECESITA A TODOS



Secretaría  
**de Salud**



GOBIERNO DEL ESTADO DE  
**GUERRERO**  
2015 - 2021



# DETECCIÓN DE CASOS NUEVOS



**GUERRERO**  
NOS NECESITA A TODOS



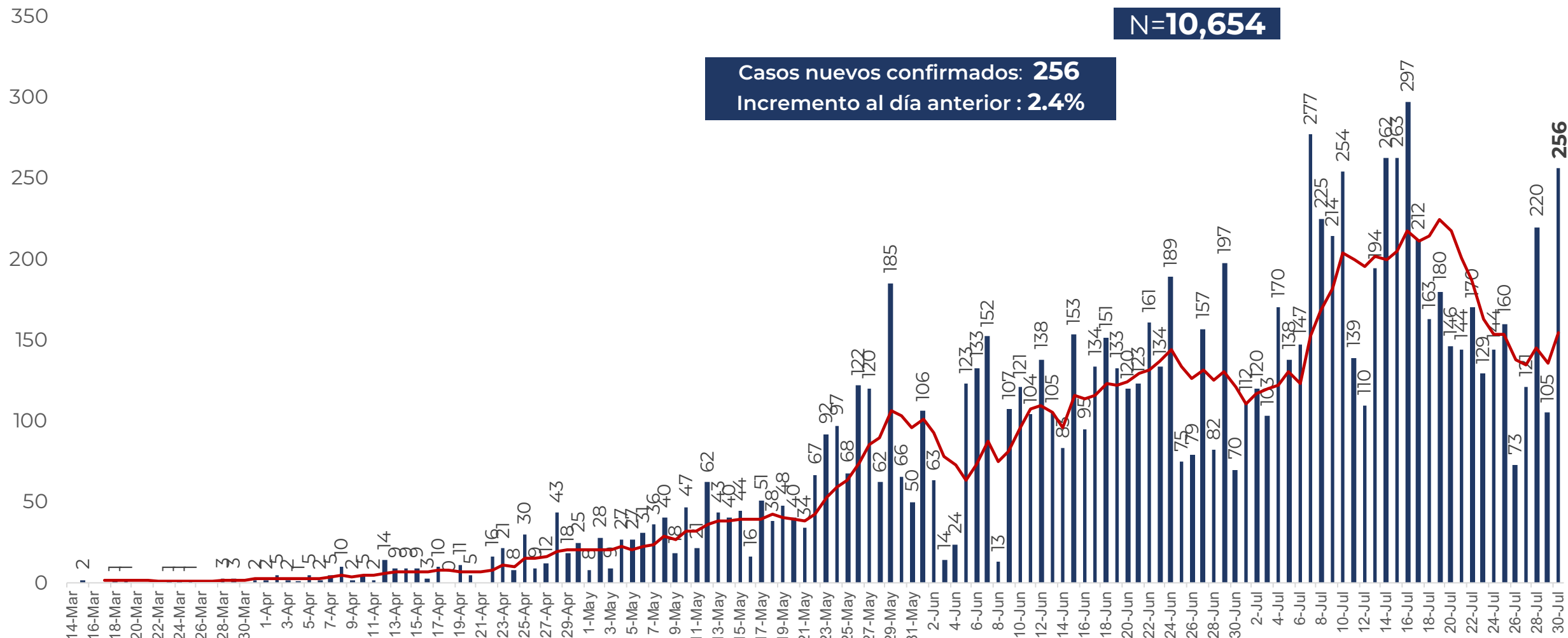
Secretaría  
**de Salud**



GOBIERNO DEL ESTADO DE  
**GUERRERO**  
2015 - 2021

## DETECCIÓN DE CASOS NUEVOS

**RIESGO  
ALTO**



FUENTE: SINAVE/DGE/SS: Sistema de Vigilancia Epidemiológica de COVID-19 corte de las 20:00 hrs. al 29 de julio del 2020.

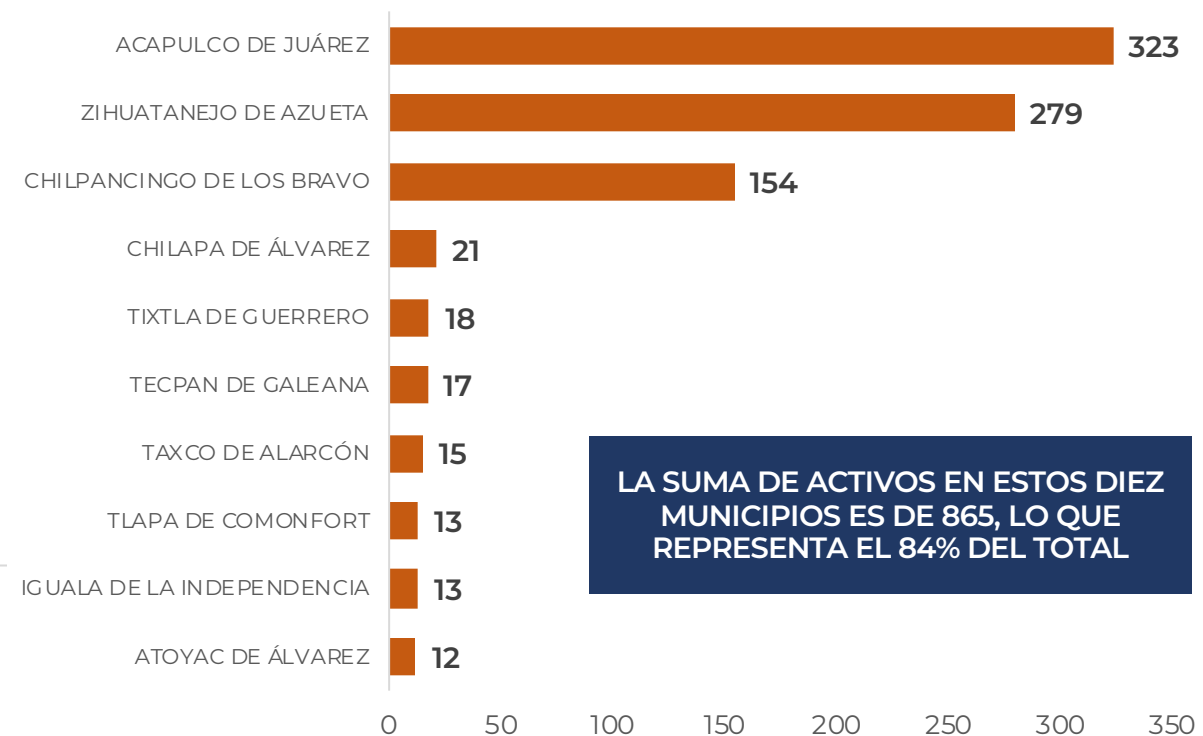
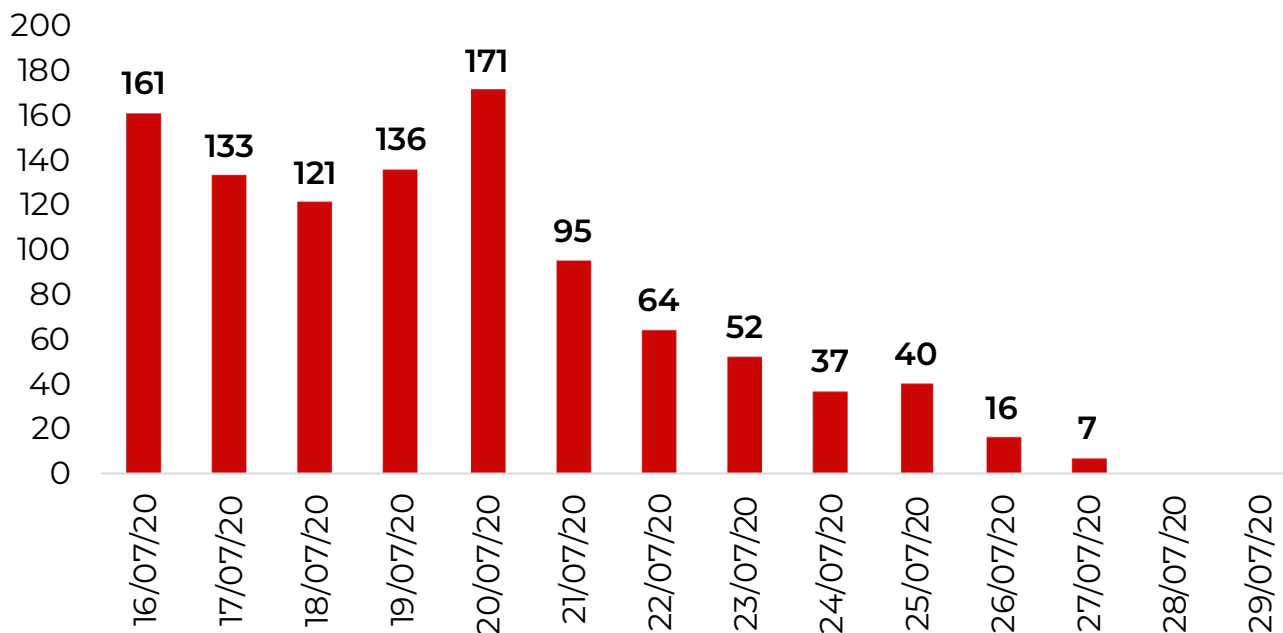


## DISTRIBUCIÓN DE MUNICIPIOS POR DÍAS Y CON MAYOR NÚMERO DE ACTIVOS (Del 16 al 29 de julio)

**RIESGO  
ALTO**

**N=1,033**

Activos en los últimos 14 días



LA SUMA DE ACTIVOS EN ESTOS DIEZ  
MUNICIPIOS ES DE 865, LO QUE  
REPRESENTA EL 84% DEL TOTAL



## MUNICIPIOS CON MAYOR NÚMERO DE CASOS Y DEFUNCIONES

**RIESGO  
ALTO**

No.PROG	MUNICIPIO	Total estatal de casos 10,654		Total estatal de Defunciones 1,390		LETALIDAD (%)
		CASOS	%	DEFUNCIONES	%	
1	ACAPULCO DE JUÁREZ	5,607	53%	731	53%	13%
2	CHILPANCINGO DE LOS BRAVO	1,496	14%	134	10%	9%
3	ZIHUATANEJO DE AZUETA	646	6%	57	4%	9%
4	IGUALA DE LA INDEPENDENCIA	282	3%	90	6%	7%
5	PUNGARABATO	197	2%	29	2%	15%
6	TLAPA DE COMONFORT	198	2%	43	3%	22%
7	OMETEPEC	186	2%	16	1%	9%
8	TIXTLA DE GUERRERO	182	2%	7	1%	4%
9	TAXCO DE ALARCÓN	142	1%	45	3%	32%
10	CHILAPA DE ÁLVAREZ	142	1%	17	1.2%	12%
11	ATOYAC DE ÁLVAREZ	97	1%	12	1%	12%
12	ARCELIA	94	1%	8	1%	9%
13	EDUARDO NERI	88	1%	18	1.3%	20%
14	JUAN R. ESCUDERO	85	1%	2	0%	2%
15	AYUTLA DE LOS LIBRES	83	1%	11	1%	13%

TASA DE LETALIDAD= NÚMERO DE DEFUNCIONES \*100/ TOTAL DE CASOS POSITIVOS



**GUERRERO**  
NOS NECESITA A TODOS



Secretaría  
**de Salud**



GOBIERNO DEL ESTADO DE  
**GUERRERO**  
2015 - 2021



# **TENDENCIA DE OCURRENCIA DE CASOS**



**GUERRERO**  
NOS NECESITA A TODOS



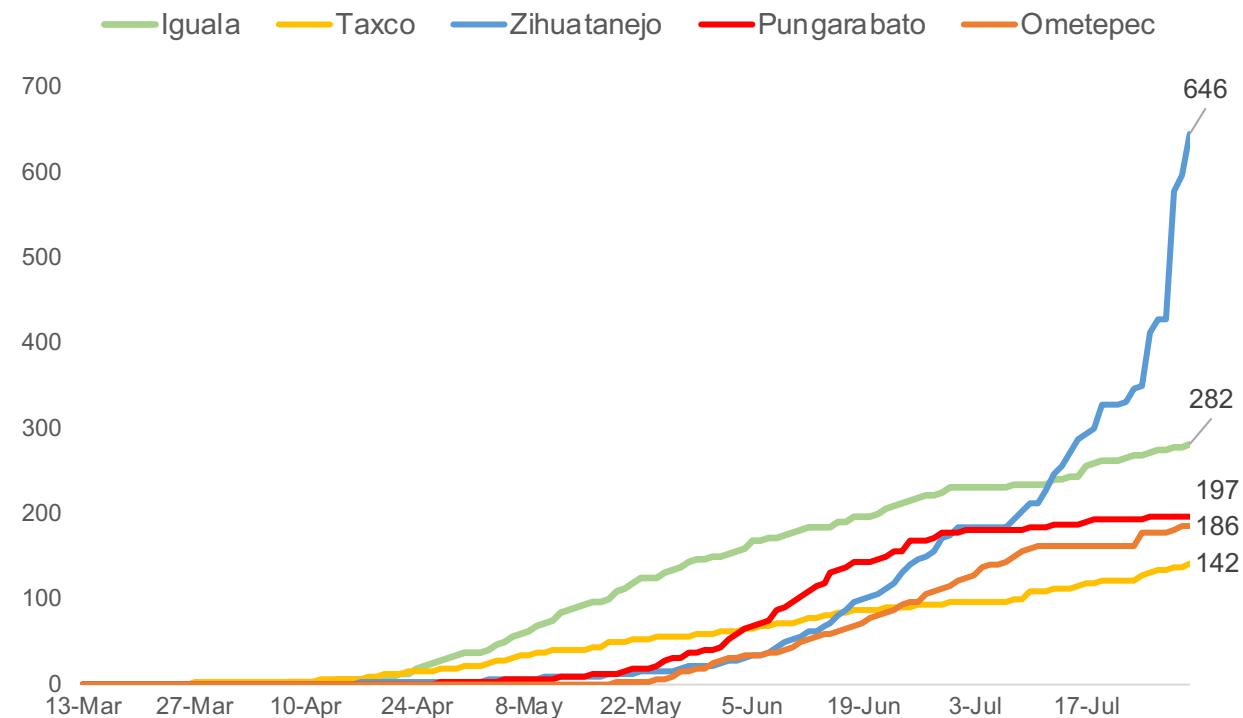
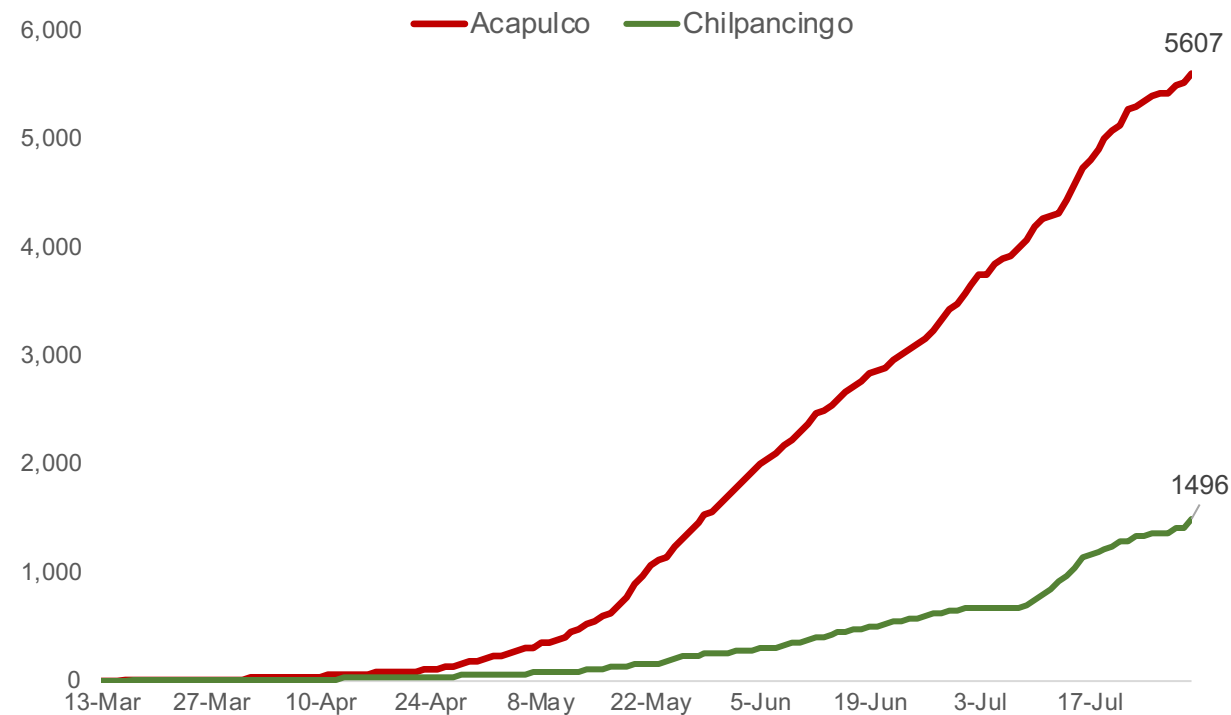
Secretaría  
**de Salud**



GOBIERNO DEL ESTADO DE  
**GUERRERO**  
2015 - 2021

## CASOS DE MUNICIPIOS PRIORITARIOS (CORTE 30-JUL-2020)

**RIESGO  
ALTO**





**GUERRERO**  
NOS NECESITA A TODOS



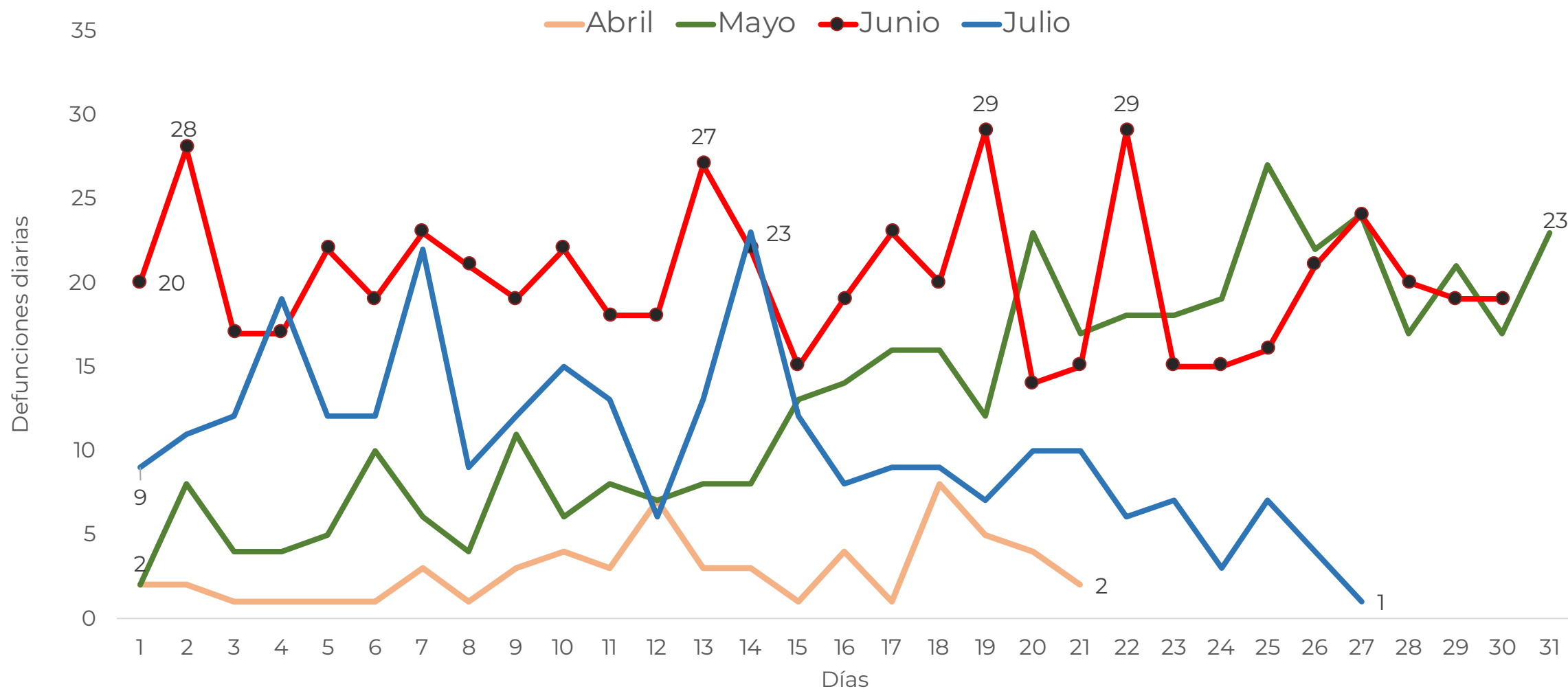
Secretaría  
**de Salud**



GOBIERNO DEL ESTADO DE  
**GUERRERO**  
2015 - 2021

**RIESGO  
ALTO**

## DEFUNCIONES POR COVID POR MES (CORTE 28-JUL-2020)



FUENTE: SINAVE/DGE/SS: Sistema de Vigilancia Epidemiológica de COVID-19 corte de las 20:00 hrs. al 29 de julio del 2020.



**GUERRERO**  
NOS NECESITA A TODOS



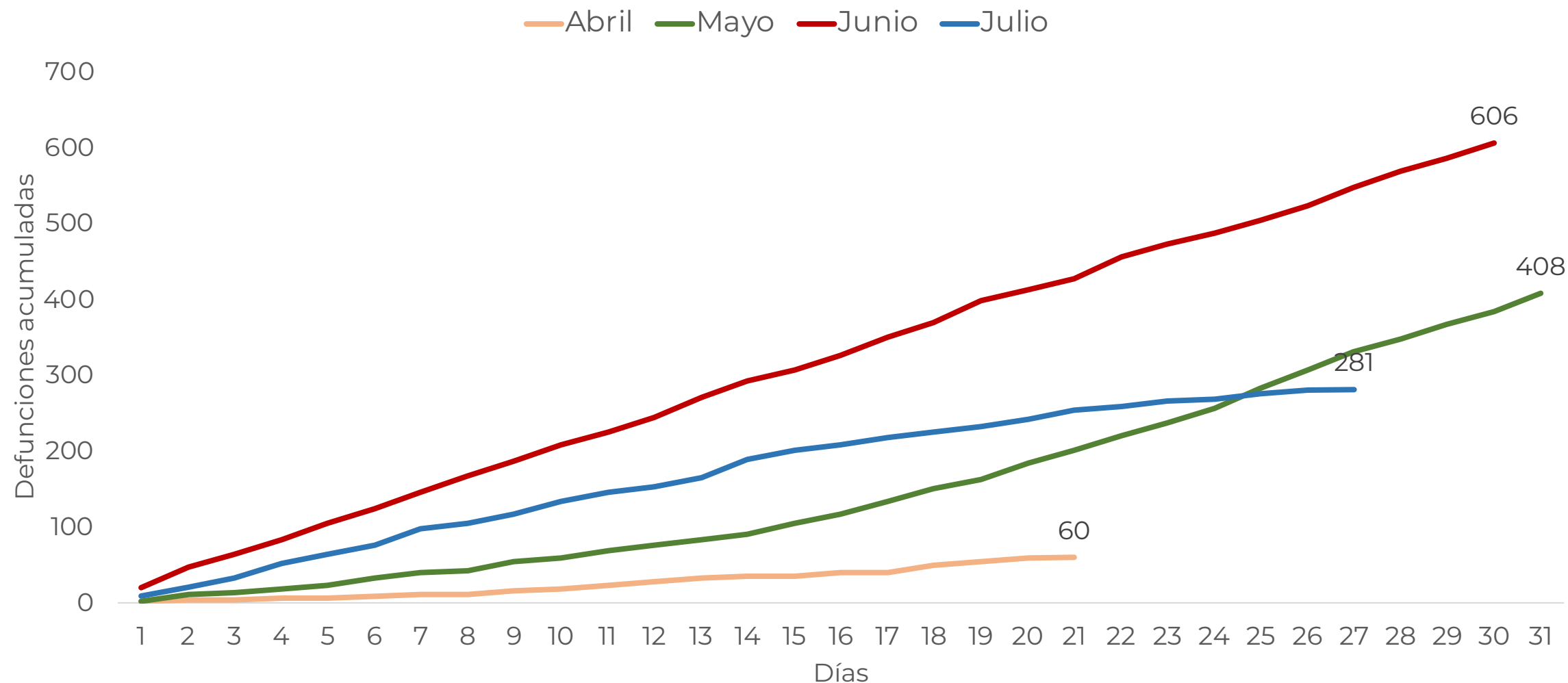
Secretaría  
**de Salud**



GOBIERNO DEL ESTADO DE  
**GUERRERO**  
2015 - 2021

## DEFUNCIONES ACOMULADAS POR COVID POR MES (CORTE 28-JUL-2020)

**RIESGO  
ALTO**



FUENTE: SINAVE/DGE/SS: Sistema de Vigilancia Epidemiológica de COVID-19 corte de las 20:00 hrs. al 29 de julio del 2020.



## CASOS Y DEFUNCIONES POR GRUPOS DE EDAD

**RIESGO  
ALTO**

GRUPOS DE EDAD	POSITIVOS		DEFUNCIONES		LETALIDAD POR 100 CASOS
	n	%	n	%	
<25	753	7%	15	1.0%	2%
25 A 59	7,368	69%	456	33%	6%
> 60	2,533	24%	919	66%	36%
<b>TOTAL</b>	<b>10,654</b>	<b>100%</b>	<b>1,390</b>	<b>100%</b>	<b>13%</b>

TASA DE LETALIDAD= NÚMERO DE DEFUNCIONES \*100/ TOTAL DE CASOS POSITIVOS



**GUERRERO**  
NOS NECESITA A TODOS



Secretaría  
**de Salud**



GOBIERNO DEL ESTADO DE  
**GUERRERO**  
2015 - 2021

**RIESGO  
ALTO**



# TENDENCIA DE HOSPITALIZACIÓN



**GUERRERO**  
NOS NECESITA A TODOS



Secretaría  
**de Salud**



GOBIERNO DEL ESTADO DE  
**GUERRERO**  
2015 - 2021

## INFORMACIÓN DE PACIENTES HOSPITALIZADOS EN TIEMPO REAL (Día a Día)

**RIESGO  
ALTO**

TIPO DE PACIENTE	SOSPECHOSOS	CONFIRMADOS	TOTAL
HOSPITALIZADO <b>ESTABLE</b>	84	28	<b>112</b>
HOSPITALIZADO <b>GRAVE</b>	50	43	<b>93</b>
HOSPITALIZADO <b>CRÍTICO (INTUBADO)</b>	25	35	<b>60</b>
<b>TOTAL</b>	<b>159</b>	<b>106</b>	<b>265</b>

CONDICIÓN	SOSPECHOSOS	CONFIRMADOS	TOTAL
DEFUNCIONES ACUMULADAS	0	1,390	1,390

Corte: **29 de julio de 2020**



**GUERRERO**  
NOS NECESITA A TODOS



Secretaría  
**de Salud**

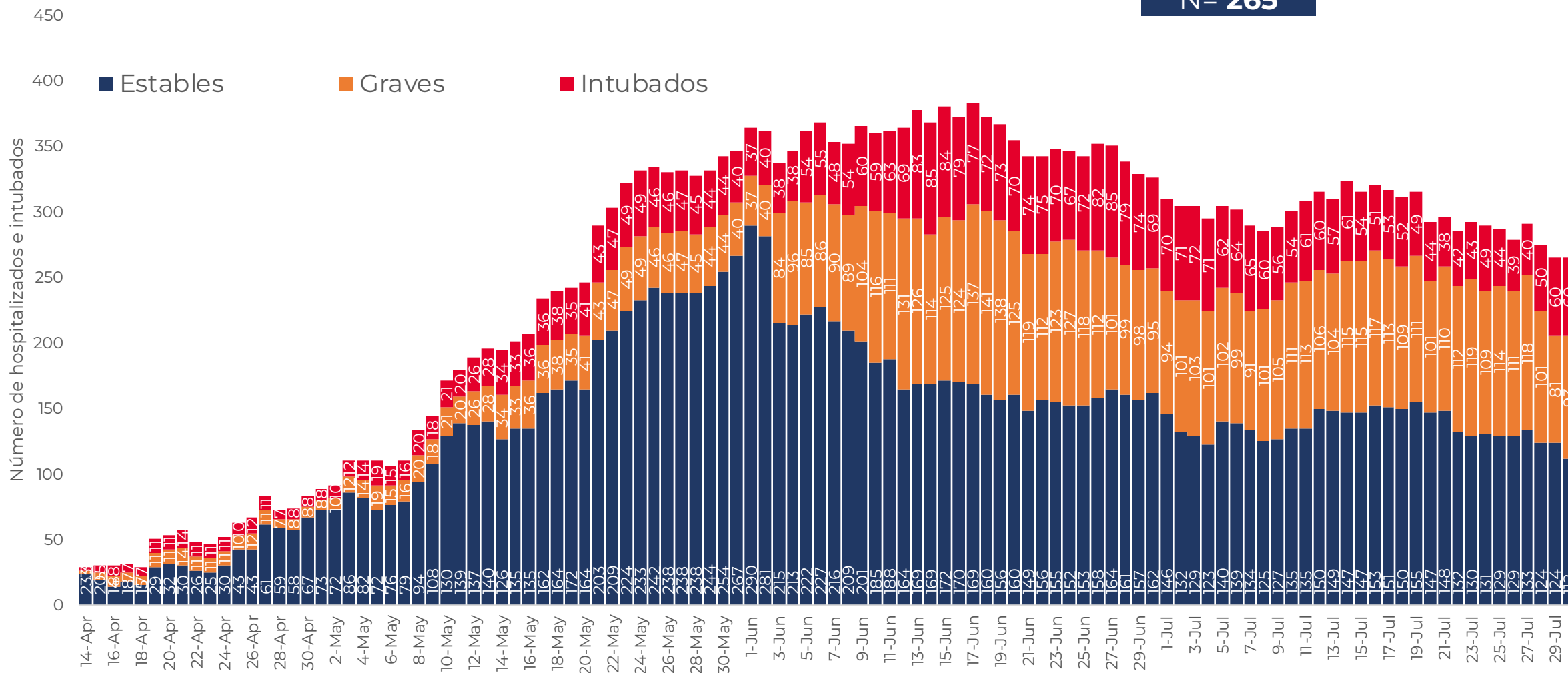


GOBIERNO DEL ESTADO DE  
**GUERRERO**  
2015 - 2021

**RIESGO  
ALTO**

## TENDENCIA DE HOSPITALIZADOS COVID-19

N = 265





**GUERRERO**  
NOS NECESITA A TODOS



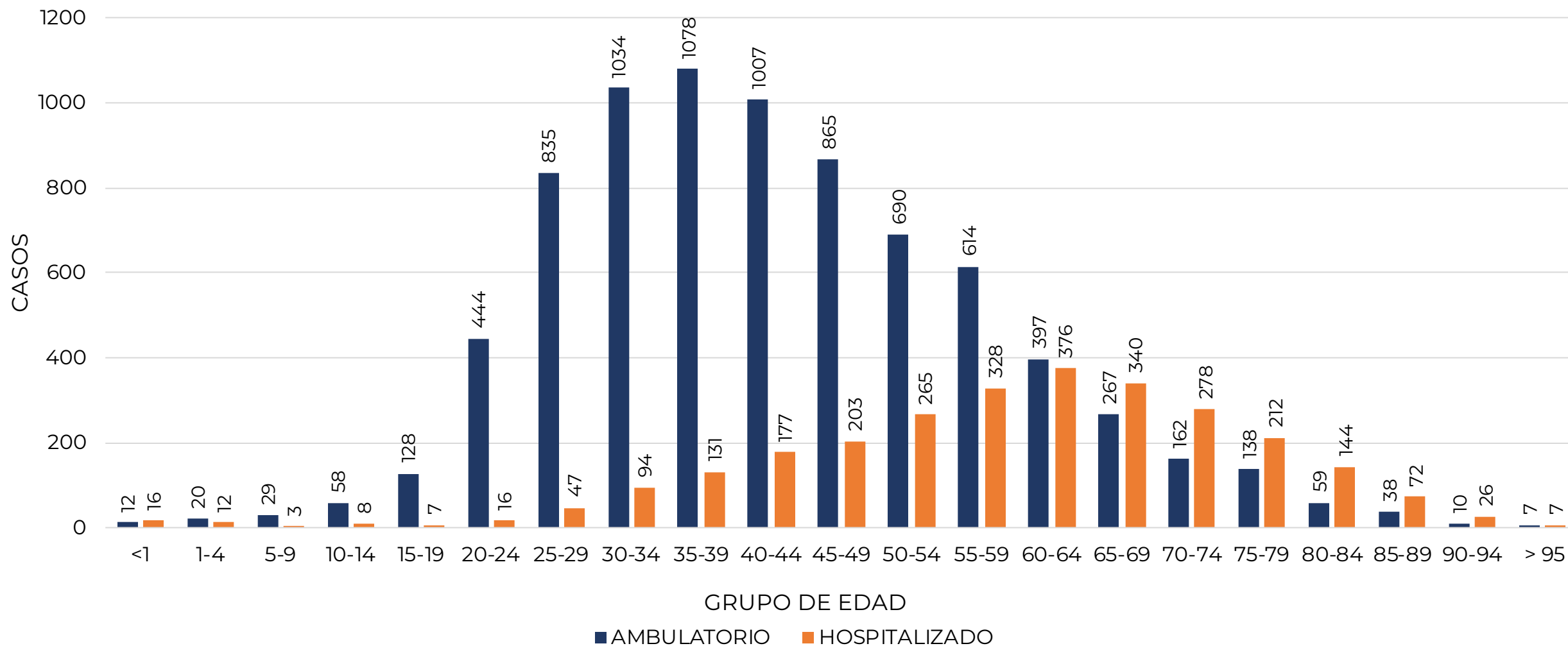
Secretaría  
**de Salud**



GOBIERNO DEL ESTADO DE  
**GUERRERO**  
2015 - 2021

## CASOS CONFIRMADOS POR TIPO DE PACIENTE Y GRUPO DE EDAD

**RIESGO  
ALTO**



FUENTE: SINAVE/DGE/SS: Sistema de Vigilancia Epidemiológica de COVID-19 corte de las 20:00 hrs. al 29 de julio del 2020.



**GUERRERO**  
NOS NECESITA A TODOS



Secretaría  
**de Salud**



GOBIERNO DEL ESTADO DE  
**GUERRERO**  
2015 - 2021



# **PORCENTAJE DE OCUPACIÓN HOSPITALARIA**



## CONCENTRADO SECTORIAL, DISPONIBILIDAD DE CAMAS (30-jul-2020)

**RIESGO  
ALTO**

Corte (29-jul-2020)	DESCRIPCIÓN	TOTAL SECTORIAL		
		NÚMERO	OCUPACIÓN	% DE OCUPACIÓN
	CAMAS COVID	824	265	32%
	CAMAS NO COVID	829	<b>469</b> (+17)	57%
	<b>TOTAL</b>	1,653	734	44%

Corte (28-jul-2020)	DESCRIPCIÓN	TOTAL SECTORIAL		
		NÚMERO	OCUPACIÓN	% DE OCUPACIÓN
	CAMAS COVID	824	265	32%
	CAMAS NO COVID	829	452	55%
	<b>TOTAL</b>	1,653	717	43%



**CONCENTRADO REGIONAL (ACAPULCO DE JUÁREZ),  
DISPONIBILIDAD DE CAMAS COVID (29-JUL-2020)**

**RIESGO  
ALTO**

Nombre del Hospital	COVID			No COVID		
	Camas	Ocupación	%	Camas	Ocupación	%
Acapulco de Juárez (ISSSTE)	31	16	● 51.6%	51	35	● 68.6%
Hospital Naval Acapulco	16	12	● 75.0%	24	3	● 12.5%
Hospital Militar Regional de Acapulco	25	18	● 72.0%	0	0	● 0.0%
HGR No. 1 Vicente Guerrero Acapulco (IMSS)	143	49	● 34.3%	188	149	● 79.3%
HG. de Renacimiento (SSA)	45	9	● 20.0%	25	20	● 80.0%
HG. de Acapulco (SSA)	77	31	● 40.3%	43	36	● 83.7%
CRIT Acapulco	43	0	● 0.0%	0	0	● 0.0%
<b>Total</b>	<b>380</b>	<b>135</b>	● 35.5%	<b>331</b>	<b>243</b>	● 73.4%



**CONCENTRADO REGIONAL (CHILPANCINGO DE LOS BRAVO),  
DISPONIBILIDAD DE CAMAS COVID (29-JUL-2020)**

**RIESGO  
ALTO**

Nombre del Hospital	COVID			No COVID		
	Camas	Ocupación	%	Camas	Ocupación	%
HG. de Chilpancingo de los Bravo (SSA)	61	19	● 31.1%	104	50	● 48.1%
HGSZMF No. 3 Chilpancingo (IMSS)	14	3	● 21.4%	11	6	● 54.5%
Chilpancingo de los Bravo (ISSSTE)	12	4	● 33.3%	44	13	● 29.5%
Unidad Hospitalaria 6/O. Batallon de Ingenier	30	8	● 26.7%	0	0	● 0.0%
Hospital Militar Regional de Chilpancingo	30	10	● 33.3%	0	0	● 0.0%
<b>Total</b>	<b>147</b>	<b>44</b>	● 29.9%	<b>159</b>	<b>69</b>	● 43.4%



**GUERRERO**  
NOS NECESITA A TODOS









Secretaría  
**de Salud**



GOBIERNO DEL ESTADO DE  
**GUERRERO**  
2015 - 2021

**CONCENTRADO REGIONAL (ZIHUATANEJO DE AZUETA),  
DISPONIBILIDAD DE CAMAS COVID (29-JUL-2020)**

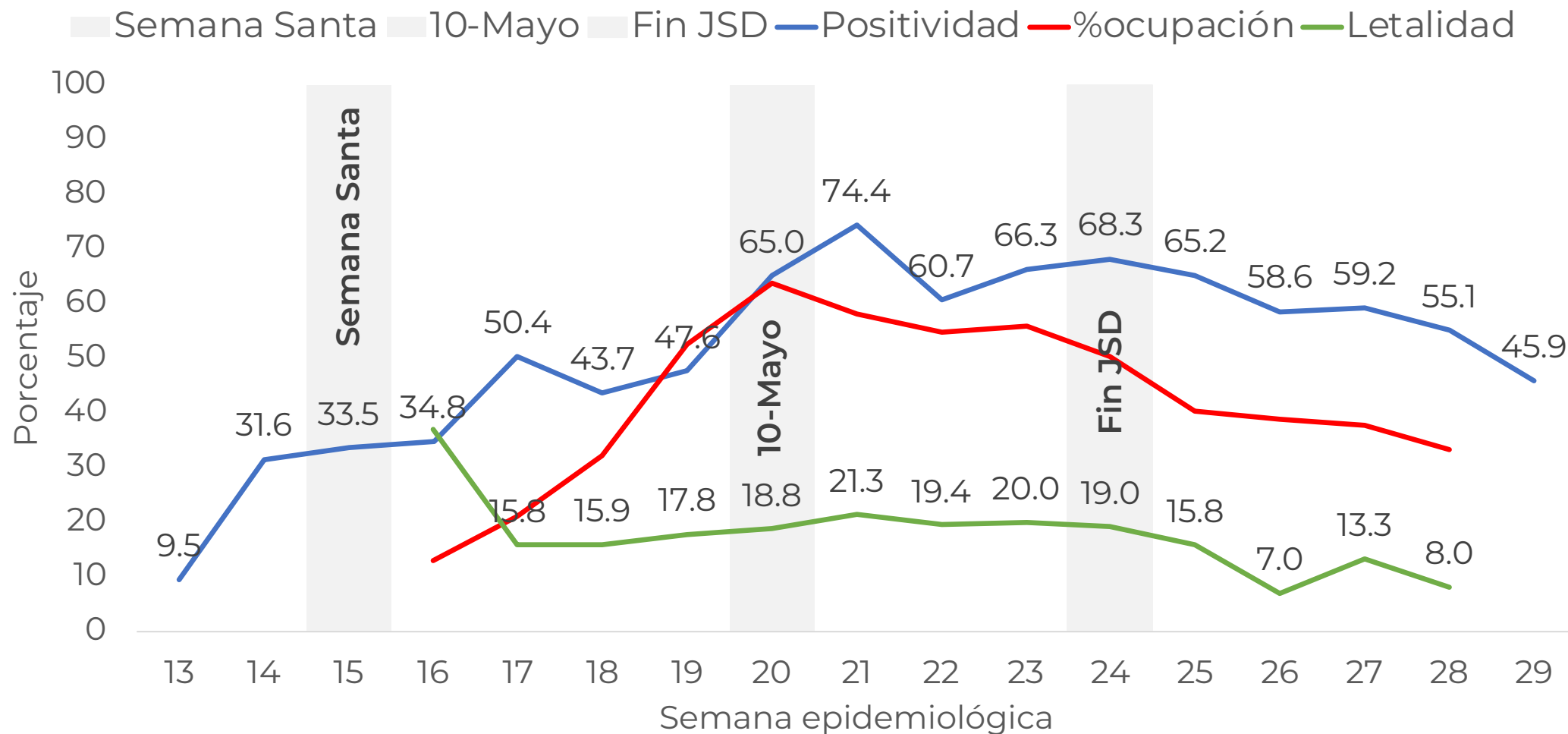
**RIESGO  
ALTO**

Nombre del Hospital	COVID			No COVID		
	Camas	Ocupación	%	Camas	Ocupación	%
HG. de Zihuatanejo (SSA)	53	9	 17.0%	42	19	 45.2%
HGZMF No. 8 Zihuatanejo (IMSS)	12	9	 75.0%	34	7	 20.6%
<b>Total</b>	<b>65</b>	<b>18</b>	 27.7%	<b>76</b>	<b>26</b>	 34.2%



## TENDENCIA DE POSITIVIDAD, OCUPACIÓN HOSPITALARIA Y LETALIDAD

**RIESGO  
ALTO**





**GUERRERO**  
NOS NECESITA A TODOS



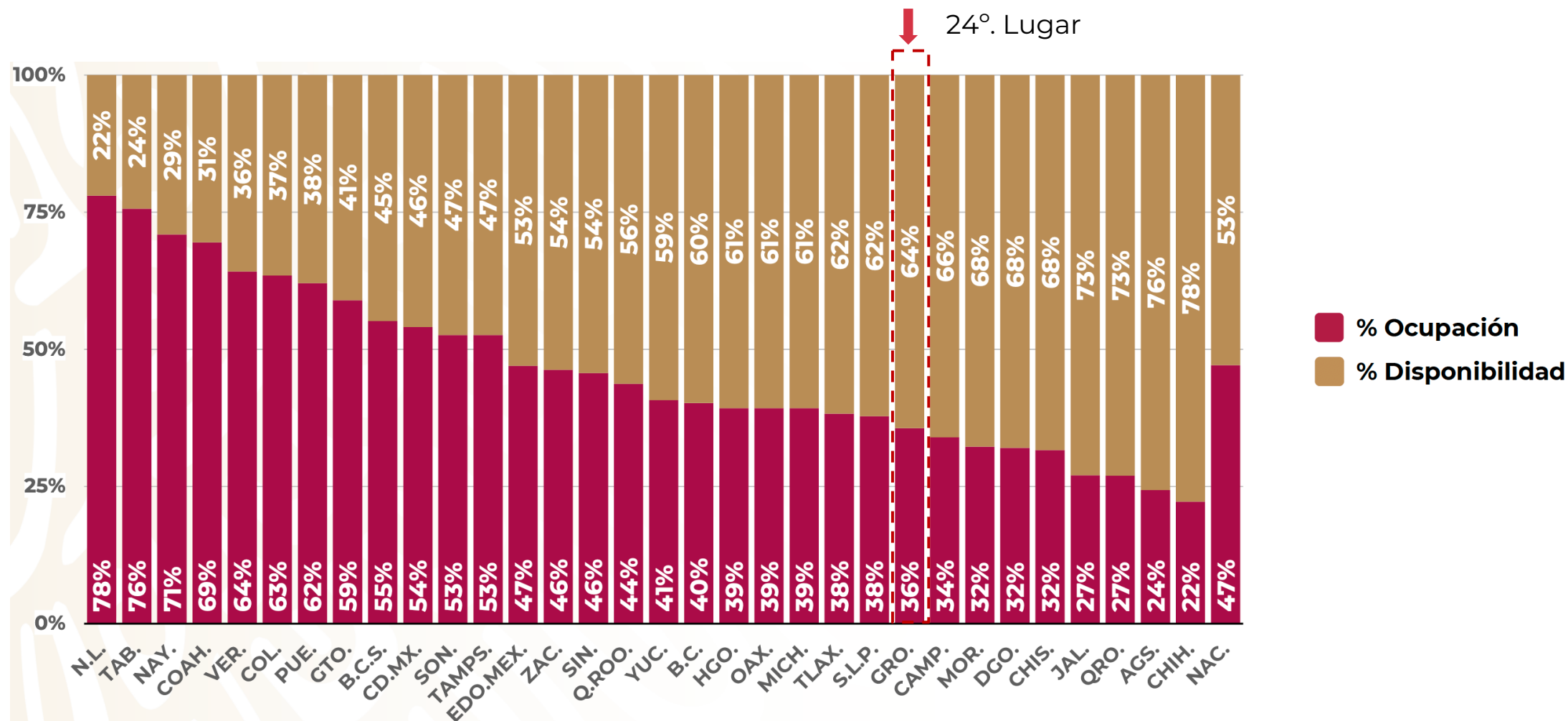
Secretaría  
**de Salud**



GOBIERNO DEL ESTADO DE  
**GUERRERO**  
2015 - 2021

## DISPONIBILIDAD CAMAS HOSPITALIZACIÓN GENERAL (29-jul-2020)

**RIESGO  
ALTO**





**GUERRERO**  
NOS NECESITA A TODOS



Secretaría  
**de Salud**



GOBIERNO DEL ESTADO DE  
**GUERRERO**  
2015 - 2021

**RIESGO  
ALTO**

## DISPONIBILIDAD CAMAS CON VENTILADOR (29-jul-2020)

