



GUERRERO
NOS NECESITA A TODOS



Secretaría
de Salud



GOBIERNO DEL ESTADO DE
GUERRERO
2015 - 2021

293 TRANSMISIONES



SEMÁFORO
ROJO
RIESGO MÁXIMO
DE CONTAGIO COVID-19

EVOLUCIÓN DIARIA

#ServirSinLímites

30 DE ENERO DE 2021



GUERRERO
NOS NECESITA A TODOS



Secretaría
de Salud



GOBIERNO DEL ESTADO DE
GUERRERO
2015 - 2021

SEMAFORO DE RIESGO EPIDEMICO
(Del 01 al 14 de febrero de 2021)

**RIESGO
MÁXIMO**

SE 4



13 estados

17 estados

2 estados

0 estados



MÁXIMO



ALTO



MEDIO



BAJO



GUERRERO
NOS NECESITA A TODOS



Secretaría
de Salud



GOBIERNO DEL ESTADO DE
GUERRERO
2015 - 2021

SEMAFORO DE RIESGO EPIDEMICO
Entidades con mayor puntaje en naranja

RIESGO MÁXIMO

SE 4



13 estados

17 estados

2 estados

0 estados



GUERRERO
NOS NECESITA A TODOS



Secretaría
de Salud



GOBIERNO DEL ESTADO DE
GUERRERO
2015 - 2021

**RIESGO
MÁXIMO**



DETECCIÓN DE CASOS NUEVOS



GUERRERO
NOS NECESITA A TODOS



Secretaría
de Salud



GOBIERNO DEL ESTADO DE
GUERRERO
2015 - 2021

**RIESGO
MÁXIMO**

EVOLUCIÓN DE CASOS NUEVOS NIVEL NACIONAL (29-Ene-2021)

1,841,893

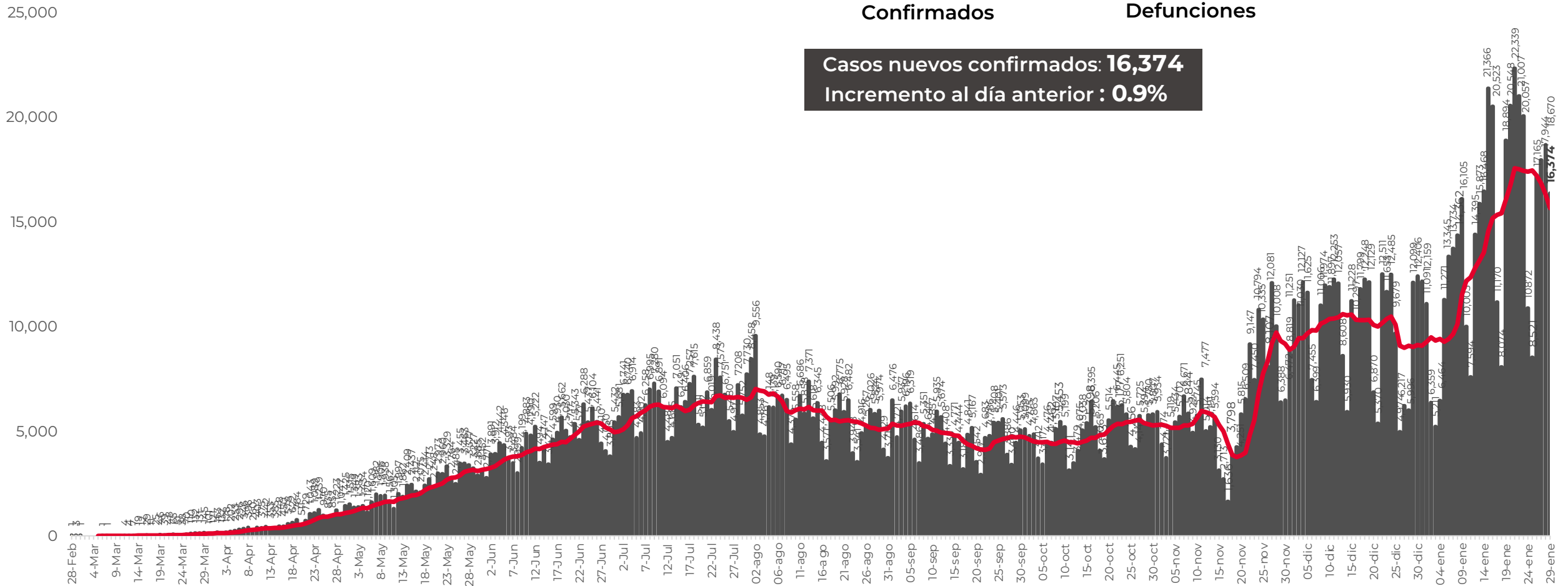
Confirmados

156,579

Defunciones

Casos nuevos confirmados: **16,374**

Incremento al día anterior : **0.9%**





GUERRERO
NOS NECESITA A TODOS



Secretaría
de Salud



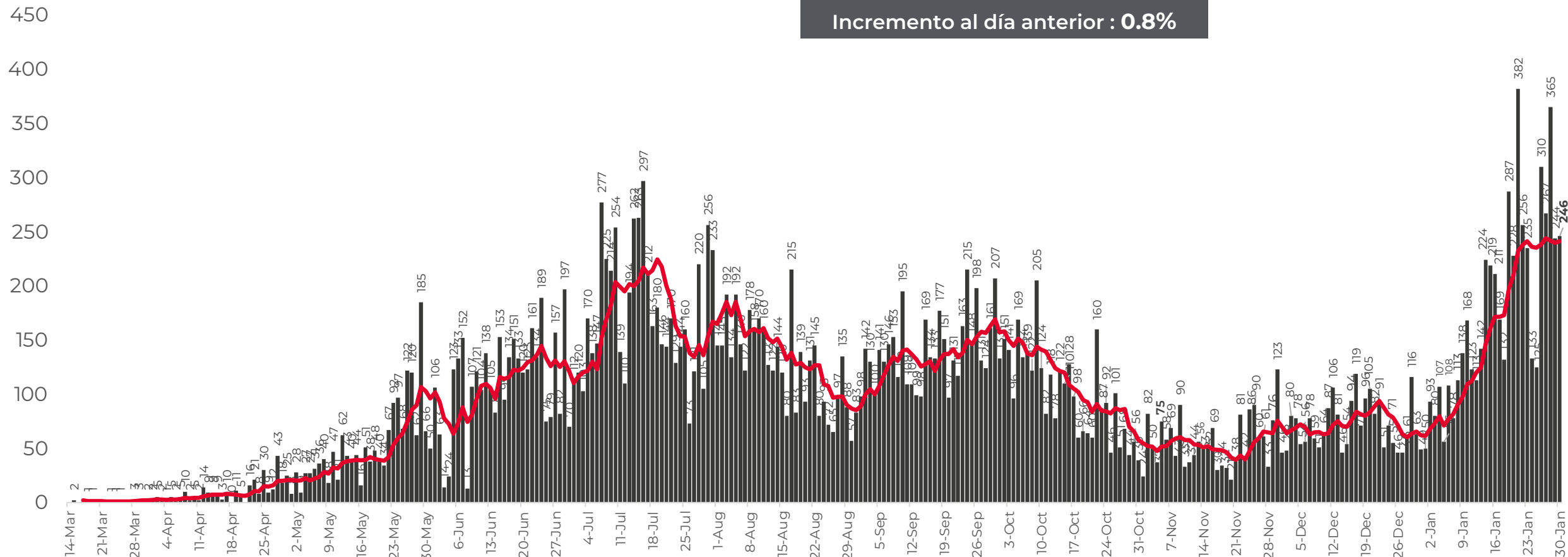
GOBIERNO DEL ESTADO DE
GUERRERO
2015 - 2021

**RIESGO
MÁXIMO**

REGISTRO DIARIO DE CASOS POSITIVOS (30-Ene-2021)

N= 31,325

Casos nuevos confirmados: **246**
Incremento al día anterior : **0.8%**



FUENTE: SINAVE/DGE/SS: Sistema de Vigilancia Epidemiológica de COVID-19 corte de las 08:00 hrs. al 30 de enero del 2021.



GUERRERO
NOS NECESITA A TODOS



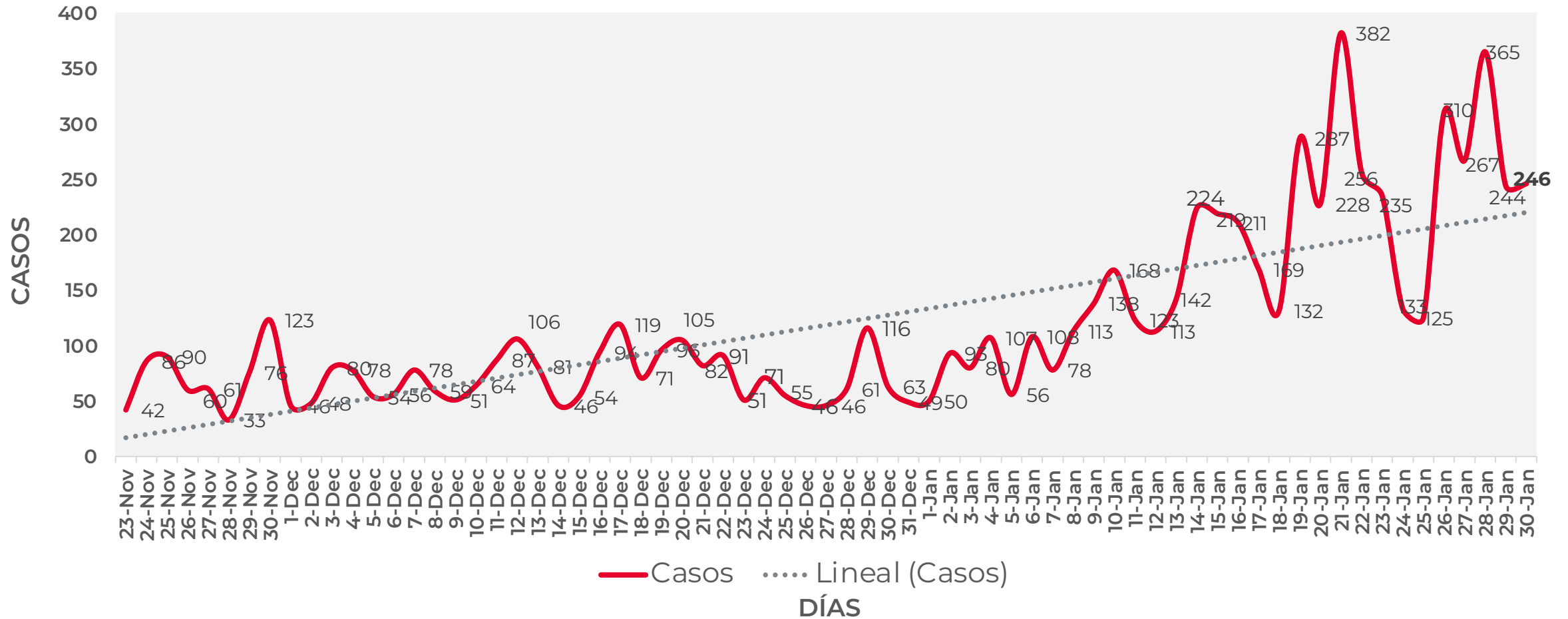
Secretaría
de Salud



GOBIERNO DEL ESTADO DE
GUERRERO
2015 - 2021

COMPORTAMIENTO ESTATAL DE REGISTRO DIARIO DE CASOS POSITIVOS (Del 23 de Noviembre al 30 de enero 2021)

RIESGO MÁXIMO



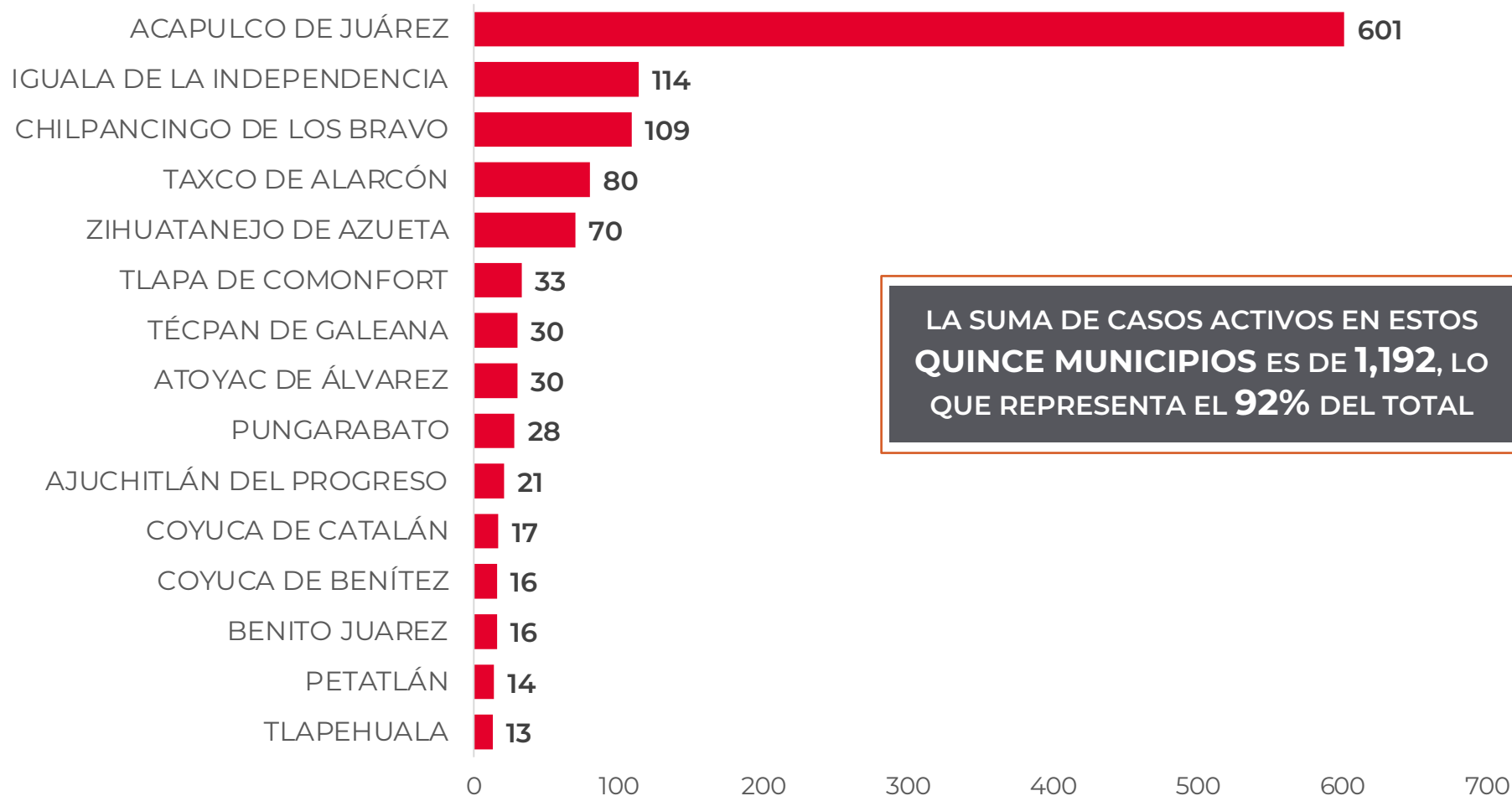


DISTRIBUCIÓN DE MUNICIPIOS CON MAYOR NÚMERO DE CASOS ACTIVOS (Del 16 al 29 de enero 2021)

**RIESGO
MÁXIMO**

N=1,294

Activos en los últimos 14 días



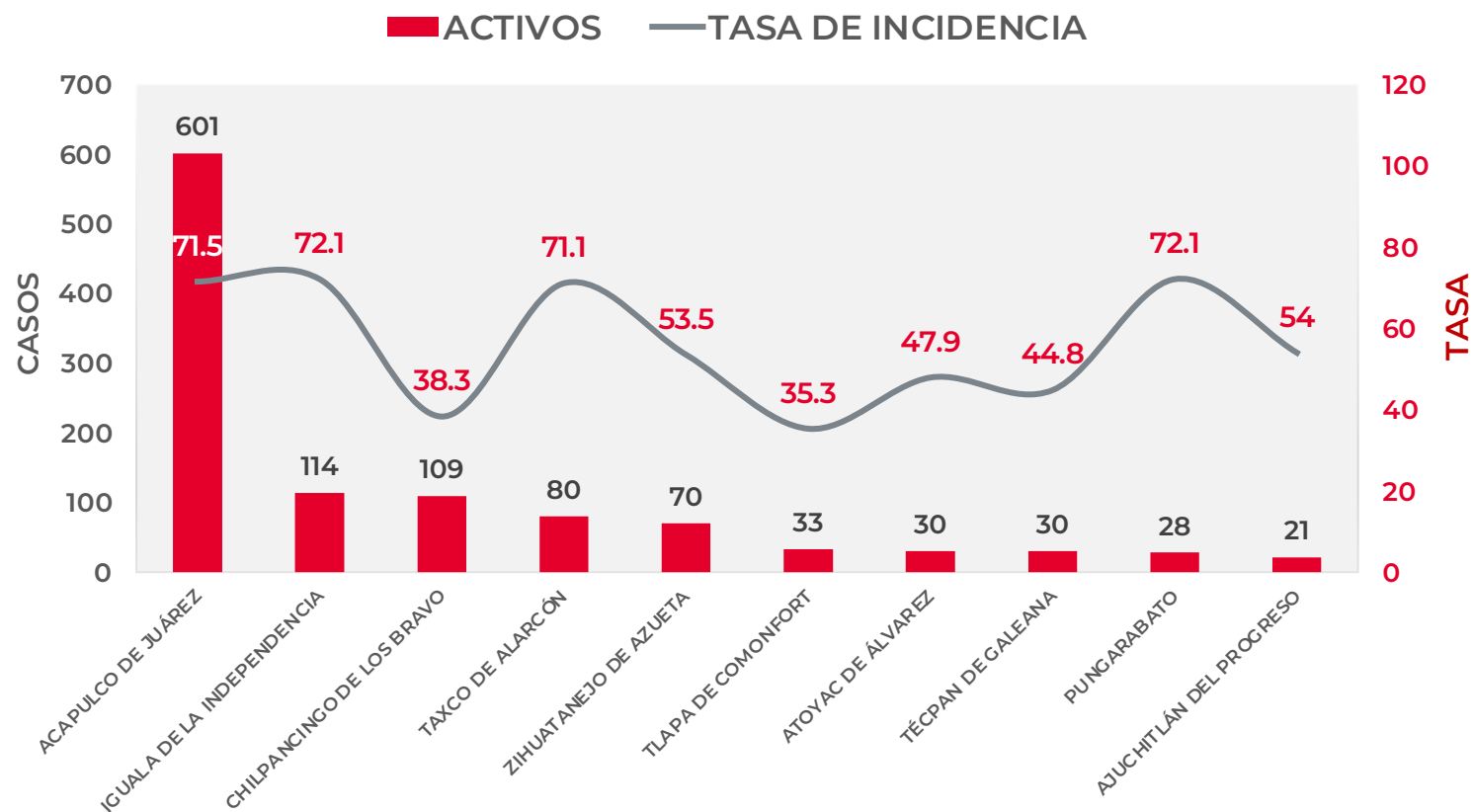
LA SUMA DE CASOS ACTIVOS EN ESTOS
**QUINCE MUNICIPIOS ES DE 1,192, LO
QUE REPRESENTA EL 92% DEL TOTAL**



TASA DE INCIDENCIA DE CASOS ACTIVOS (Del 16 al 29 de enero 2021)

**RIESGO
MÁXIMO**

No. PROG.	MUNICIPIO	ACTIVOS	TASA DE INCIDENCIA
1	ACAPULCO DE JUÁREZ	601	71.5
2	IGUALA DE LA INDEPENDENCIA	114	72.1
3	CHILPANCINGO DE LOS BRAVO	109	38.3
4	TAXCO DE ALARCÓN	80	71.1
5	ZIHUATANEJO DE AZUETA	70	53.5
6	TLAPA DE COMONFORT	33	35.3
7	ATOYAC DE ÁLVAREZ	30	47.9
8	TÉCPAN DE GALEANA	30	44.8
9	PUNGARABATO	28	72.1
10	AJUCHITLÁN DEL PROGRESO	21	54



TASA DE INCIDENCIA= CASOS x 100,000 / POBLACION*

*Población: Inegi 2019(POBLACIÓN UTILIZADA POR EL NIVEL FEDERAL)



GUERRERO
NOS NECESITA A TODOS



Secretaría
de Salud



GOBIERNO DEL ESTADO DE
GUERRERO
2015 - 2021

**RIESGO
MÁXIMO**



TENDENCIA DE HOSPITALIZACIÓN



GUERRERO
NOS NECESITA A TODOS



Secretaría
de Salud

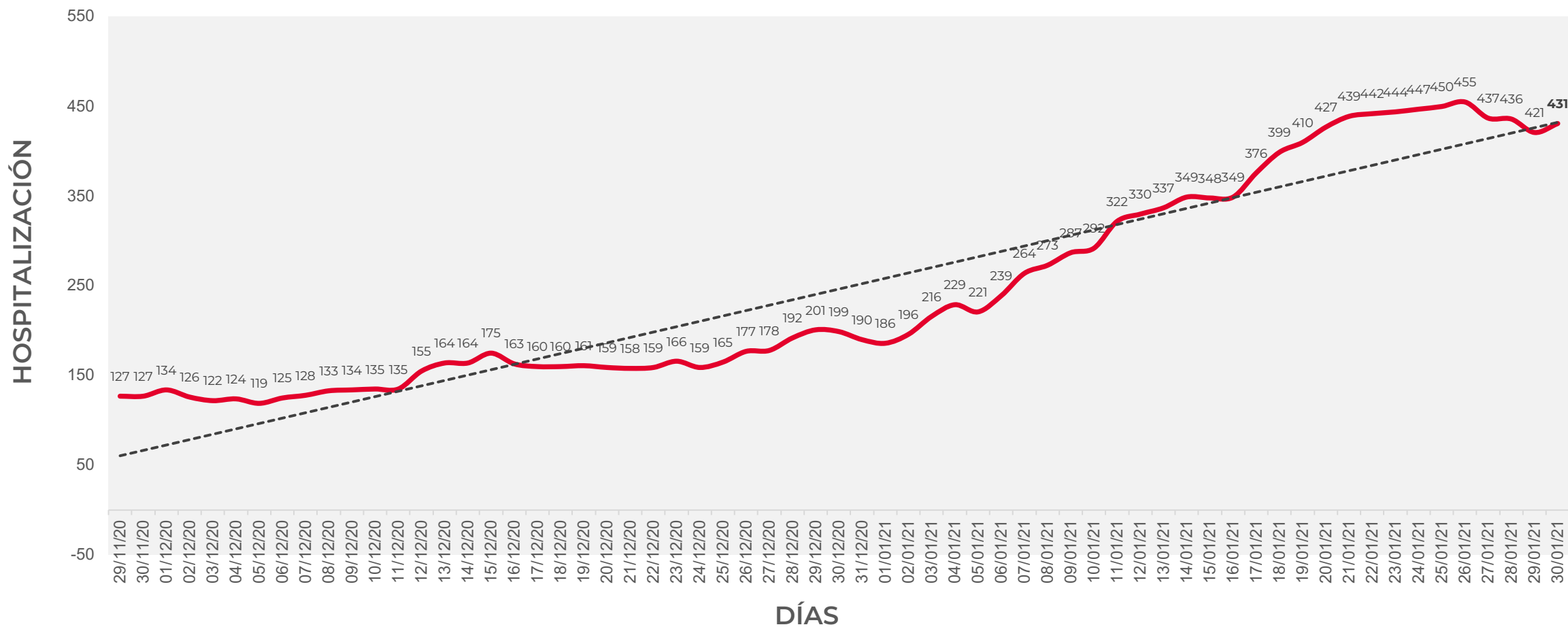


GOBIERNO DEL ESTADO DE
GUERRERO
2015 - 2021

COMPORTAMIENTO ESTATAL DE HOSPITALIZACIÓN EN TIEMPO REAL DÍA A DÍA (Del 29 de Noviembre al 30 de enero 2021)

**RIESGO
MÁXIMO**

Título del gráfico





GUERRERO
NOS NECESITA A TODOS



Secretaría
de Salud



GOBIERNO DEL ESTADO DE
GUERRERO
2015 - 2021

ESTADO DE SALUD DE PACIENTES HOSPITALIZADOS TIEMPO REAL (Día a Día)

**RIESGO
MÁXIMO**

ESTATUS	TOTAL
HOSPITALIZADO ESTABLE	69
HOSPITALIZADO GRAVE	269
HOSPITALIZADO CRÍTICO (INTUBADO)	93
TOTAL	431

Corte: **30 de enero de 2021**



GUERRERO
NOS NECESITA A TODOS



Secretaría
de Salud

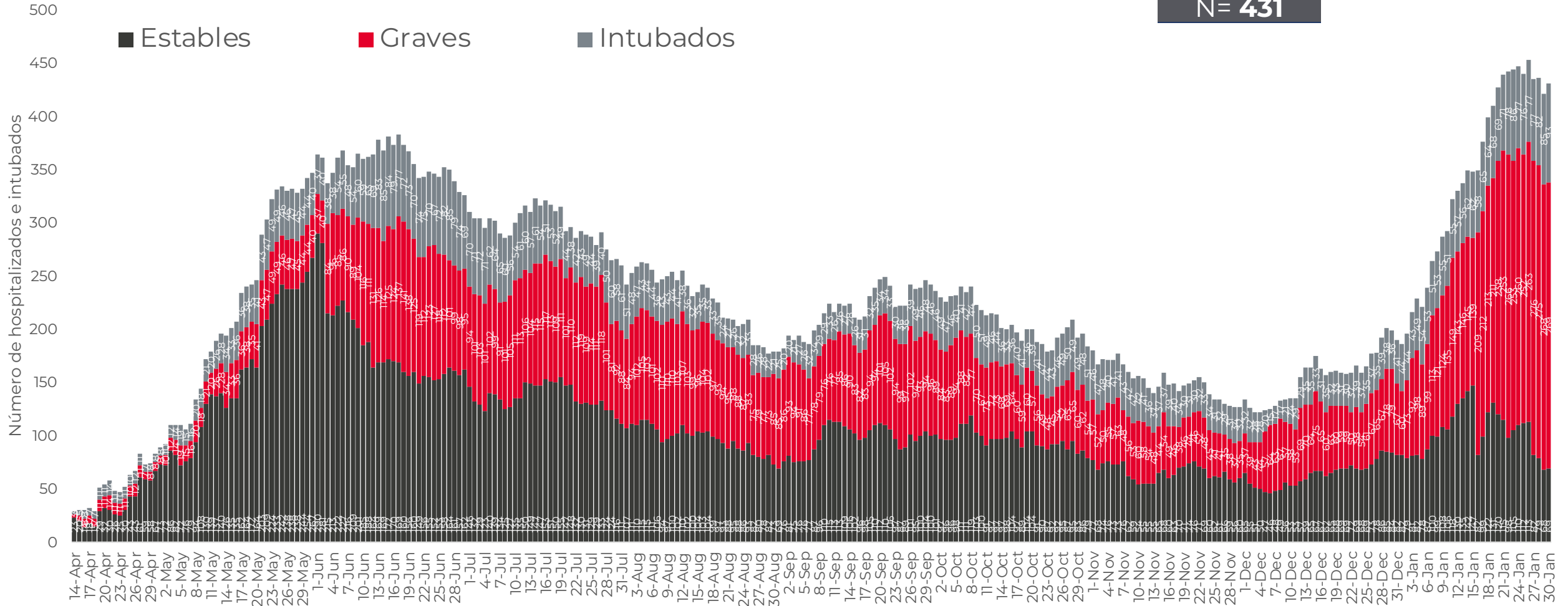


GOBIERNO DEL ESTADO DE
GUERRERO
2015 - 2021

**RIESGO
MÁXIMO**

TENDENCIA DE HOSPITALIZADOS COVID-19

N = 431





GUERRERO
NOS NECESITA A TODOS



Secretaría
de Salud



GOBIERNO DEL ESTADO DE
GUERRERO
2015 - 2021

**RIESGO
MÁXIMO**



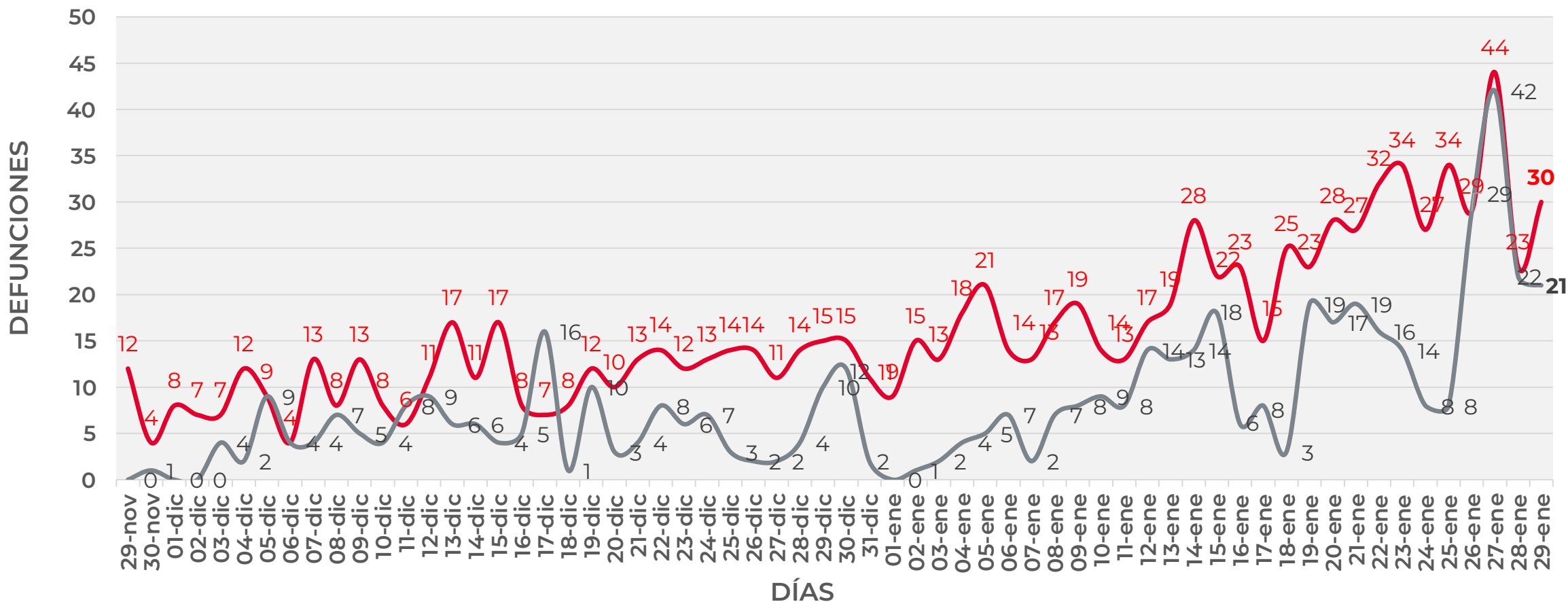
TENDENCIA DE DEFUNCIONES



COMPORTAMIENTO ESTATAL DE DEFUNCIONES EN TIEMPO REAL DÍA A DÍA VS PLATAFORMA (Del 29 de Noviembre al 29 de enero 2021)

RIESGO MÁXIMO

— TIEMPO REAL — PLATAFORMA





GUERRERO
NOS NECESITA A TODOS



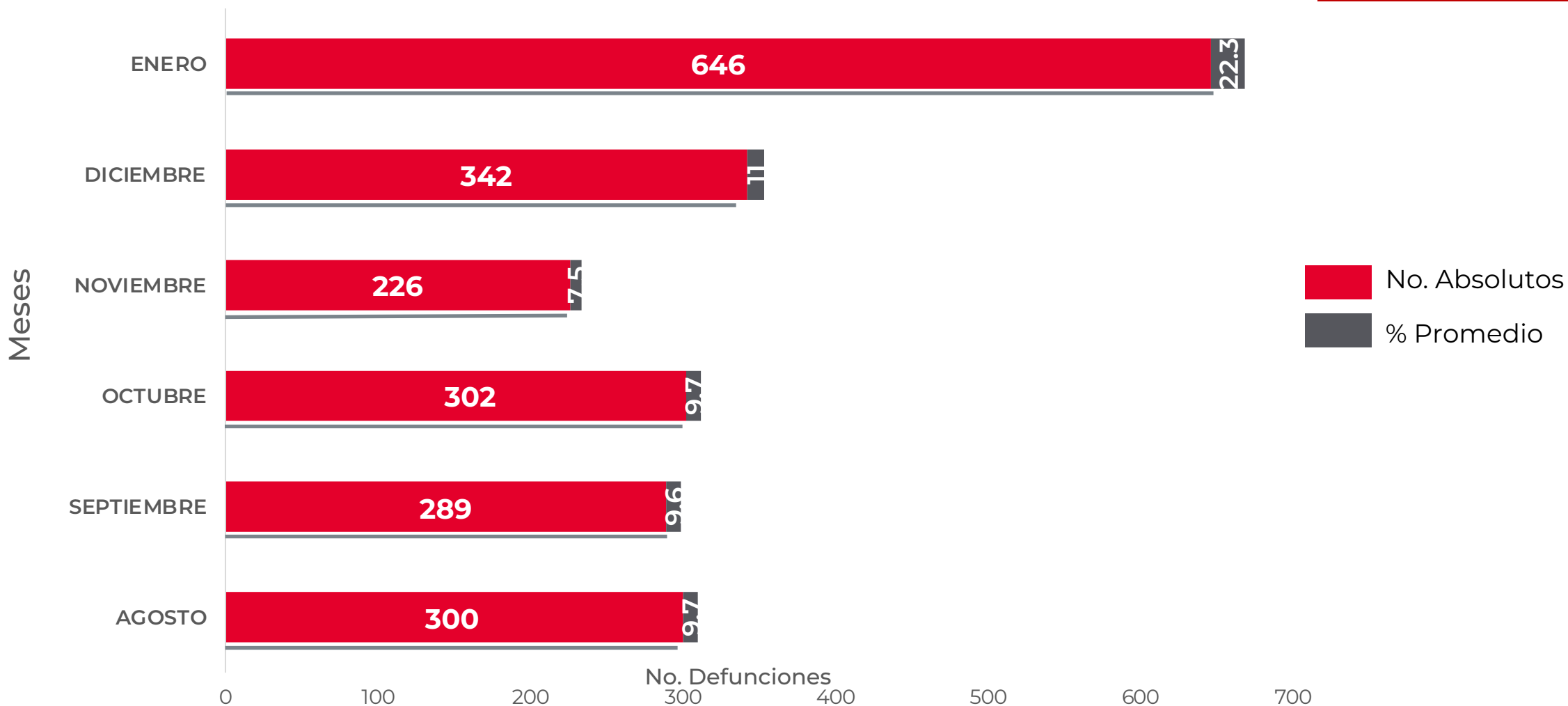
Secretaría
de Salud



GOBIERNO DEL ESTADO DE
GUERRERO
2015 - 2021

COMPARATIVO DE LAS DEFUNCIONES POR MES NÚMEROS ABSOLUTOS VS PORCENTAJE DEL DÍA A DÍA (Corte: 29-Ene-2021)

**RIESGO
MÁXIMO**



FUENTE: SINAVE/DGE/SS: Sistema de Vigilancia Epidemiológica de COVID-19 corte de las 20:00 hrs. al 29 de enero del 2021.



DEFUNCIONES NOTIFICADAS POR FECHA DE REGISTRO (CORTE 29-Ene-2021)

**RIESGO
MÁXIMO**

DEFUNCIONES NOTIFICADAS POR MES	
MES	NÚMERO
ENERO	21
DICIEMBRE	0
NOVIEMBRE	0
OCTUBRE	0
SEPTIEMBRE	0
AGOSTO	0
JULIO	0
JUNIO	0
MAYO	0
ABRIL	0
TOTAL DEFUNCIONES	21

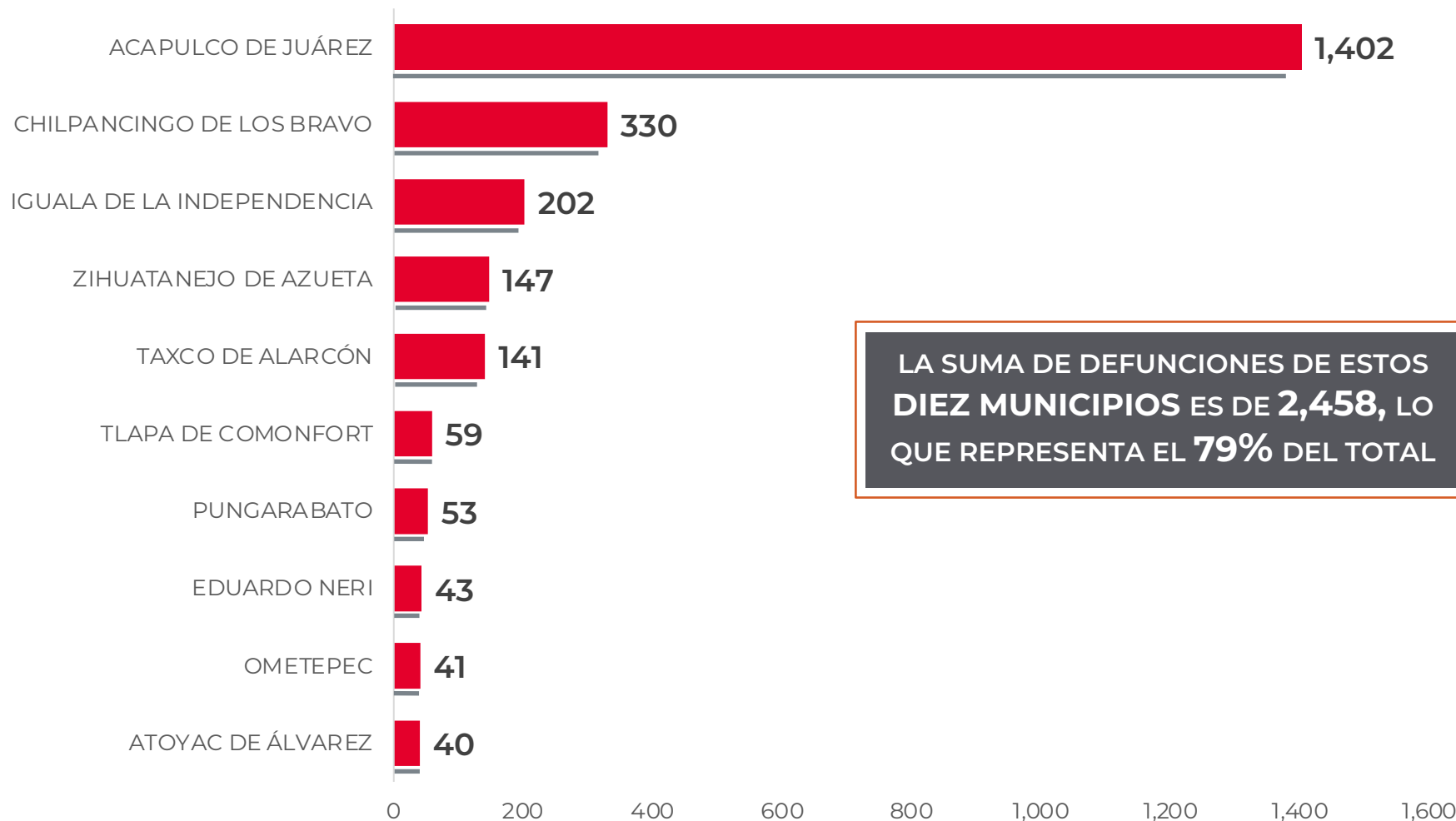
DEFUNCIONES ENERO POR FECHA		
No. Prog.	FECHA	NÚMERO
1	28/01/21	9
2	27/01/21	8
3	21/01/21	1
4	19/01/21	1
5	17/01/21	1
6	16/01/21	1
TOTAL DEFUNCIONES		21



**RIESGO
MÁXIMO**

MUNICIPIOS CON MAYOR NÚMERO DE DEFUNCIONES (CORTE 29-Ene-2021)

N=3,092



LA SUMA DE DEFUNCIONES DE ESTOS
**DIEZ MUNICIPIOS ES DE 2,458, LO
QUE REPRESENTA EL 79% DEL TOTAL**



GUERRERO
NOS NECESITA A TODOS



Secretaría
de Salud



GOBIERNO DEL ESTADO DE
GUERRERO
2015 - 2021

**RIESGO
MÁXIMO**



PORCENTAJE DE OCUPACIÓN HOSPITALARIA



CONCENTRADO SECTORIAL, DISPONIBILIDAD DE CAMAS (30-Ene-2021)

**RIESGO
MÁXIMO**

Corte (30-Ene-2021)	DESCRIPCIÓN	TOTAL SECTORIAL		
		NÚMERO	OCUPACIÓN	% DE OCUPACIÓN
	CAMAS COVID	705	431 (+10)	61%
	CAMAS NO COVID	891	406 (-27)	46%
	TOTAL	1,596	837	52%

Corte (29-Ene-2021)	DESCRIPCIÓN	TOTAL SECTORIAL		
		NÚMERO	OCUPACIÓN	% DE OCUPACIÓN
	CAMAS COVID	705	421	60%
	CAMAS NO COVID	891	433	49%
	TOTAL	1,596	854	54%



DISPONIBILIDAD CAMAS HOSPITALIZACIÓN GENERAL (29-Ene-2021)

**RIESGO
MÁXIMO**

COVID-19 México: disponibilidad de camas para hospitalización general

entidades

8

con **más del 70%** de ocupación

CDMX	89%	NL	76%
Edo. Mex.	84%	Mor.	76%
Hgo.	80%	Nay.	76%
Pue.	77%		
Gto.	76%		

7

con **entre 69% y 50%** de ocupación

Gro.	68%	BCS	51%
Qro.	61%	Oax.	50%
Ver.	53%		
Mich.	53%		
Jal.	52%		

17

con **menos del 50%** de ocupación



58%

ocupación nacional

61%

Ocupación guerrero

34,479 totales

14,352 disponibles

20,127 ocupadas



**RIESGO
MÁXIMO**

DISPONIBILIDAD CAMAS CON VENTILADOR (29-Ene-2021)

COVID-19 México: disponibilidad de camas con ventilador

entidades

3

con **más del 70%** de ocupación

CD. MX. 80%
Edo. Mex. 76%
NL 76%

9

con **entre 69% y 50%** de ocupación

Ags. 65% SLP 52%
Col. 59% Jal. 52%
Hgo. 56% Nay. 51%
Pue. 53% Qro. 51%
Oax. 52%

20

con **menos del 50%** de ocupación



52%
ocupación nacional

43%
Ocupación guerrero

10,768 totales

5,152 disponibles

5,616 ocupadas