



GUERRERO
NOS NECESITA A TODOS



Secretaría
de Salud



GOBIERNO DEL ESTADO DE
GUERRERO
2015 - 2021



SEMAFORO

ROJO

**RIESGO MÁXIMO
DE CONTAGIO**

COVID-19

EVOLUCIÓN DIARIA

30 de agosto de 2021



GUERRERO
NOS NECESITA A TODOS



Secretaría
de Salud

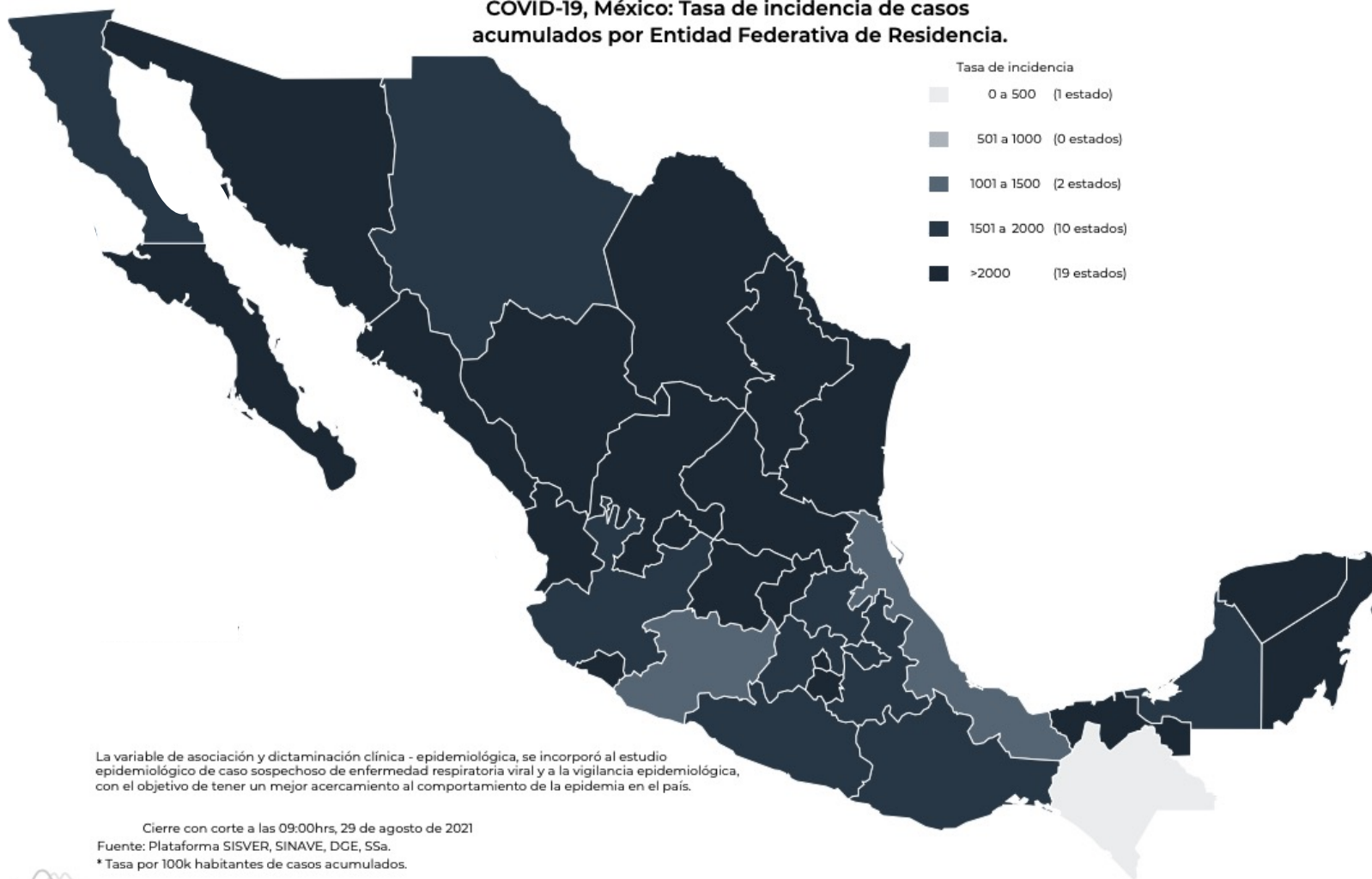


GOBIERNO DEL ESTADO DE
GUERRERO
2015 - 2021

PANORAMA NACIONAL (29-Ago-2021)

**RIESGO
MÁXIMO**

COVID-19, México: Tasa de incidencia de casos acumulados por Entidad Federativa de Residencia.



3,335,700

Confirmados

489,510

Sospechosos totales

5,887,023

Negativos

258,165

Defunciones

9,712,233

Personas notificadas

115,207

Activos

La variable de asociación y dictaminación clínica - epidemiológica, se incorporó al estudio epidemiológico de caso sospechoso de enfermedad respiratoria viral y a la vigilancia epidemiológica, con el objetivo de tener un mejor acercamiento al comportamiento de la epidemia en el país.

Cierre con corte a las 09:00hrs, 29 de agosto de 2021

Fuente: Plataforma SISVER, SINAVE, DGE, SSa.

*Tasa por 100k habitantes de casos acumulados.



GUERRERO
NOS NECESITA A TODOS



Secretaría
de Salud

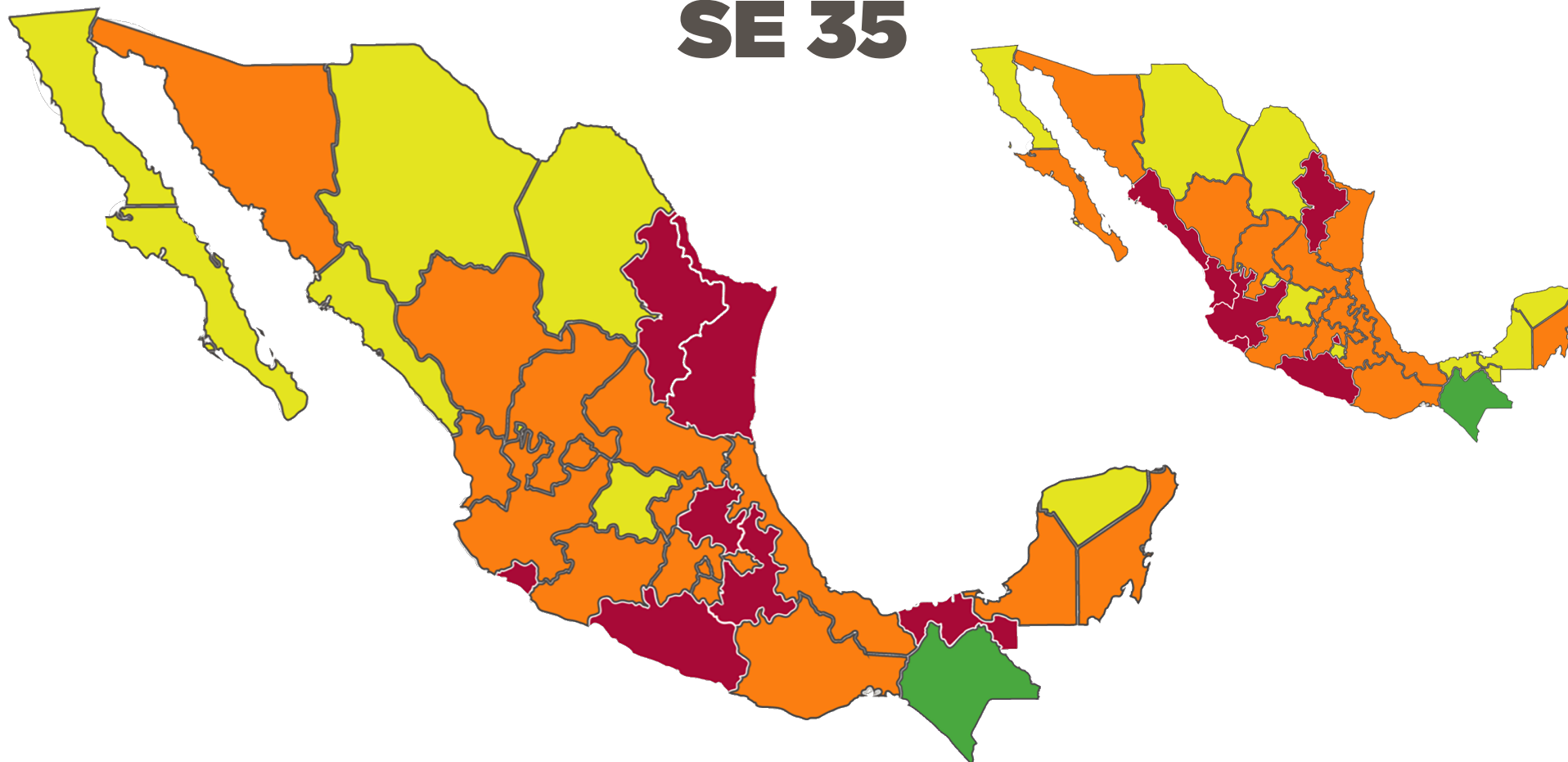


GOBIERNO DEL ESTADO DE
GUERRERO
2015 - 2021

SEMÁFORO DE RIESGO EPIDÉMICO
(Del 23 de agosto al 05 de septiembre de 2021)

**RIESGO
MÁXIMO**

SE 35



7 estados

17 estados

7 estados

1 estados

MÁXIMO **ALTO** **MEDIO** **BAJO**



PANORAMA ESTATAL (30-Ago-2021)

RIESGO MÁXIMO

67,919

Total de casos CONFIRMADOS

3,432

Total de casos SOSPECHOSOS

76,440

Total de casos NEGATIVOS

5,507

Total de DEFUNCIONES

147,791

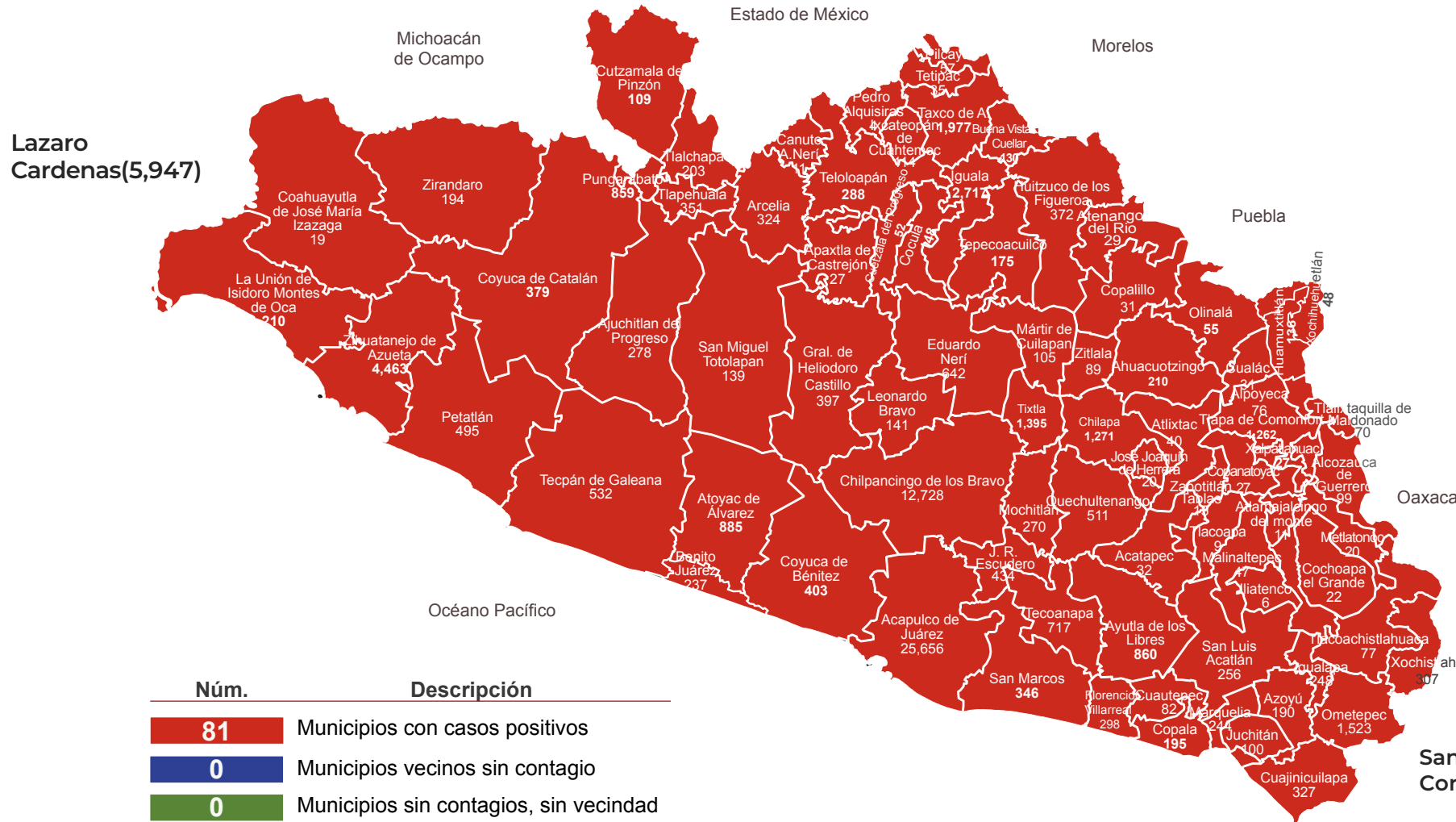
Total de estudios realizados

54,139

Total de Recuperados

2,116

Total de Casos activos



Núm.	Descripción
81	Municipios con casos positivos
0	Municipios vecinos sin contagio
0	Municipios sin contagios, sin vecindad

Santa María Cortijo (2)



GUERRERO
NOS NECESITA A TODOS



Secretaría
de Salud



GOBIERNO DEL ESTADO DE
GUERRERO
2015 - 2021

**RIESGO
MÁXIMO**



DETECCIÓN DE CASOS NUEVOS

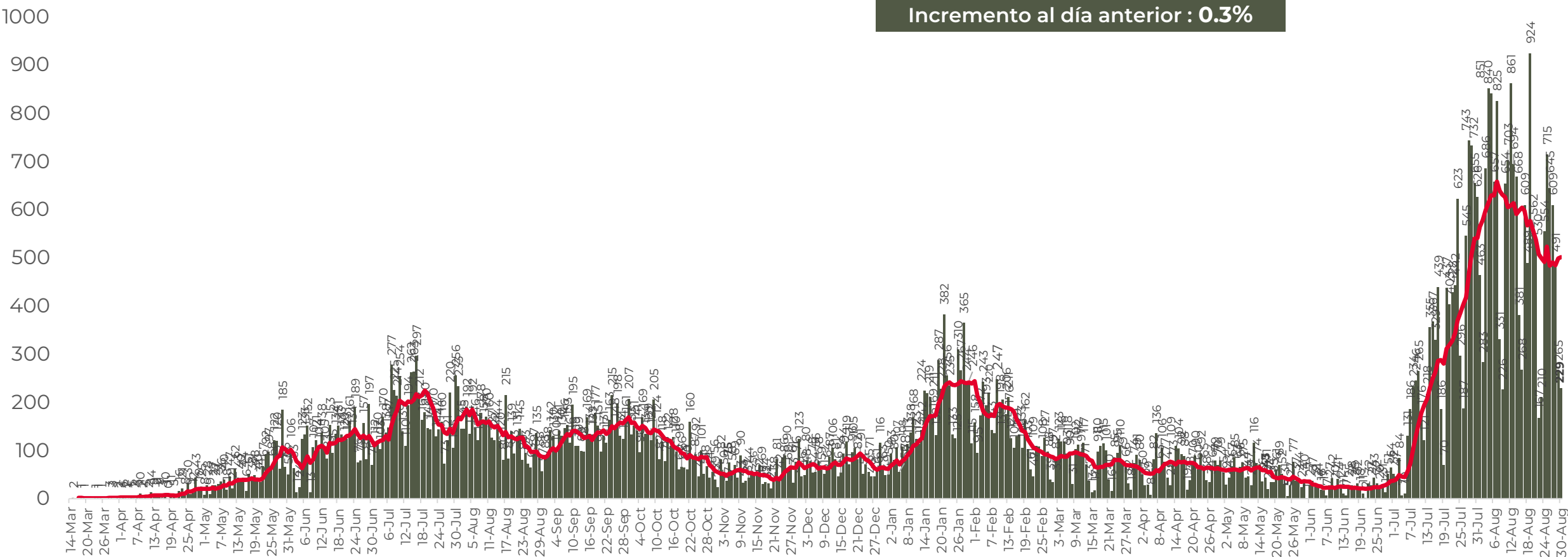


**RIESGO
MÁXIMO**

REGISTRO DIARIO DE CASOS POSITIVOS (30-Ago-2021)

N= 67,919

Casos nuevos confirmados: **229**
Incremento al día anterior : **0.3%**



FUENTE: SINAVE/DGE/SS: Sistema de Vigilancia Epidemiológica de COVID-19 corte de las 08:00 hrs. al 30 de agosto del 2021.



GUERRERO
NOS NECESITA A TODOS



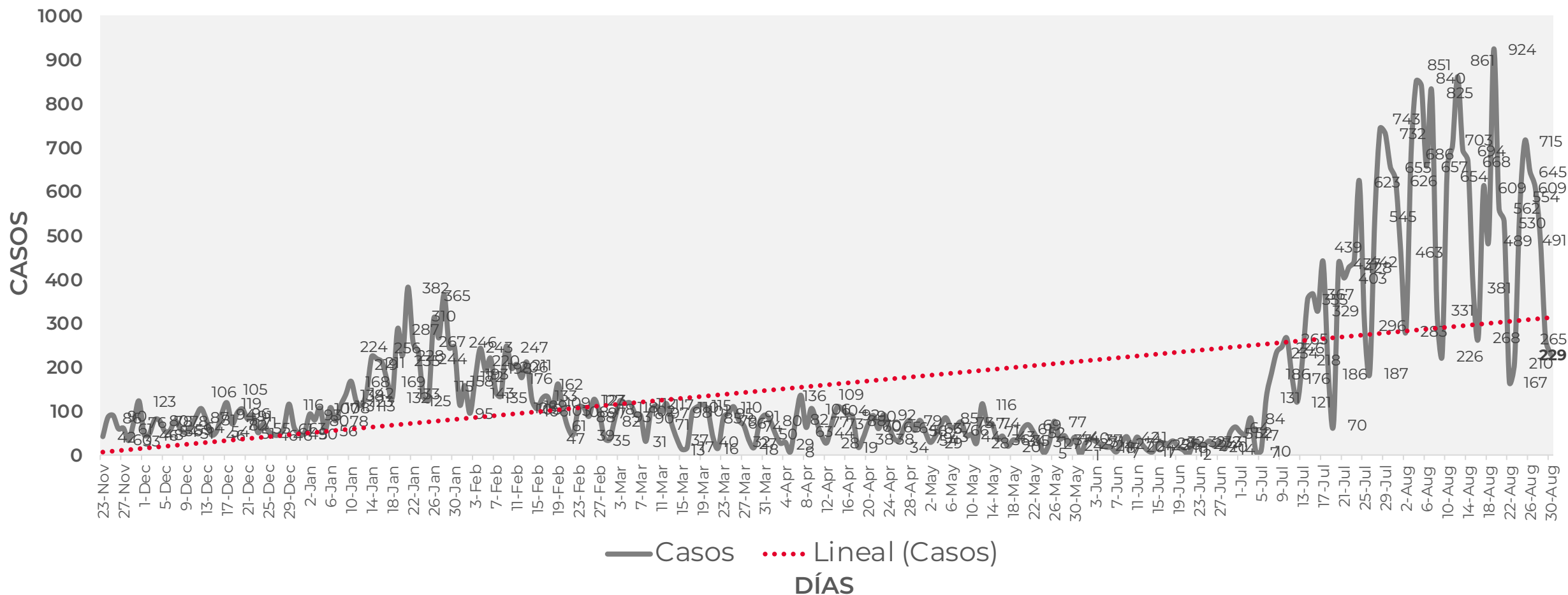
Secretaría
de Salud



GOBIERNO DEL ESTADO DE
GUERRERO
2015 - 2021

COMPORTAMIENTO ESTATAL DE REGISTRO DIARIO DE CASOS POSITIVOS (Del 23 de Noviembre 2020 al 30 de agosto 2021)

RIESGO MÁXIMO





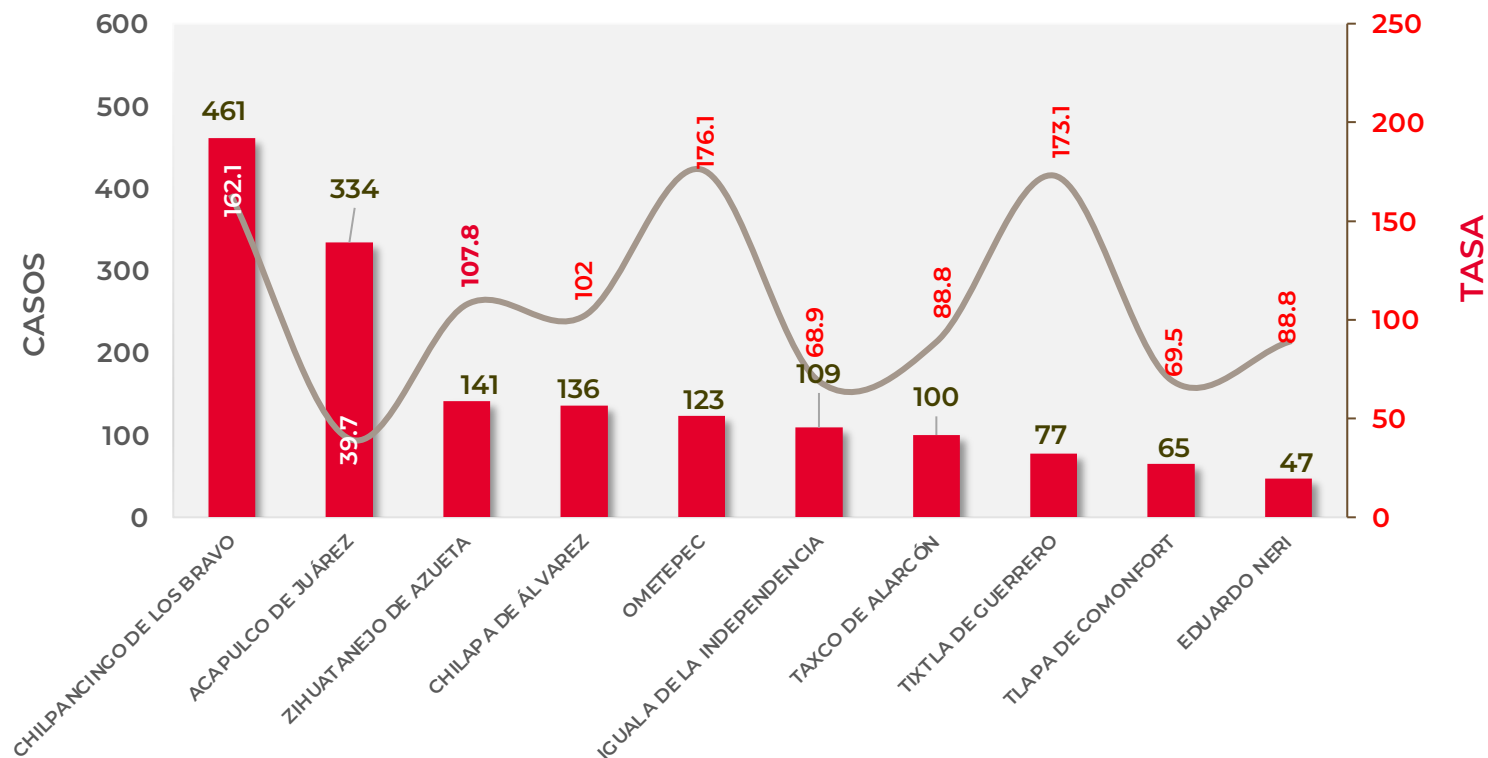
TASA DE INCIDENCIA DE CASOS ACTIVOS (Del 16 al 30 de agosto de 2021)

**RIESGO
MÁXIMO**

N=2,116

■ ACTIVOS — TASA DE INCIDENCIA

No. Prog.	MUNICIPIO	ACTIVOS	TASA DE INCIDENCIA
1	CHILPANCINGO DE LOS BRAVO	461	162.1
2	ACAPULCO DE JUÁREZ	334	39.7
3	ZIHUATANEJO DE AZUETA	141	107.8
4	CHILAPA DE ÁLVAREZ	136	102
5	OMETEPEC	123	176.1
6	IGUALA DE LA INDEPENDENCIA	109	68.9
7	TAXCO DE ALARCÓN	100	88.8
8	TIXTLA DE GUERRERO	77	173.1
9	TLAPA DE COMONFORT	65	69.5
10	EDUARDO NERI	47	88.8



TASA DE INCIDENCIA= CASOS x 100,000 / POBLACION*

*Población: Inegi 2019(POBLACIÓN UTILIZADA POR EL NIVEL FEDERAL)



GUERRERO
NOS NECESITA A TODOS




Secretaría
de Salud



GOBIERNO DEL ESTADO DE
GUERRERO
2015 - 2021

**RIESGO
MÁXIMO**



TENDENCIA DE HOSPITALIZACIÓN



GUERRERO
NOS NECESITA A TODOS



Secretaría
de Salud



GOBIERNO DEL ESTADO DE
GUERRERO
2015 - 2021

ESTADO DE SALUD DE PACIENTES HOSPITALIZADOS TIEMPO REAL (Día a Día)

**RIESGO
MÁXIMO**

ESTATUS	TOTAL
HOSPITALIZADO ESTABLE	0
HOSPITALIZADO GRAVE	280
HOSPITALIZADO CRÍTICO (INTUBADO)	61
TOTAL	341

Corte: 30 de agosto de 2021



GUERRERO
NOS NECESITA A TODOS



Secretaría
de Salud



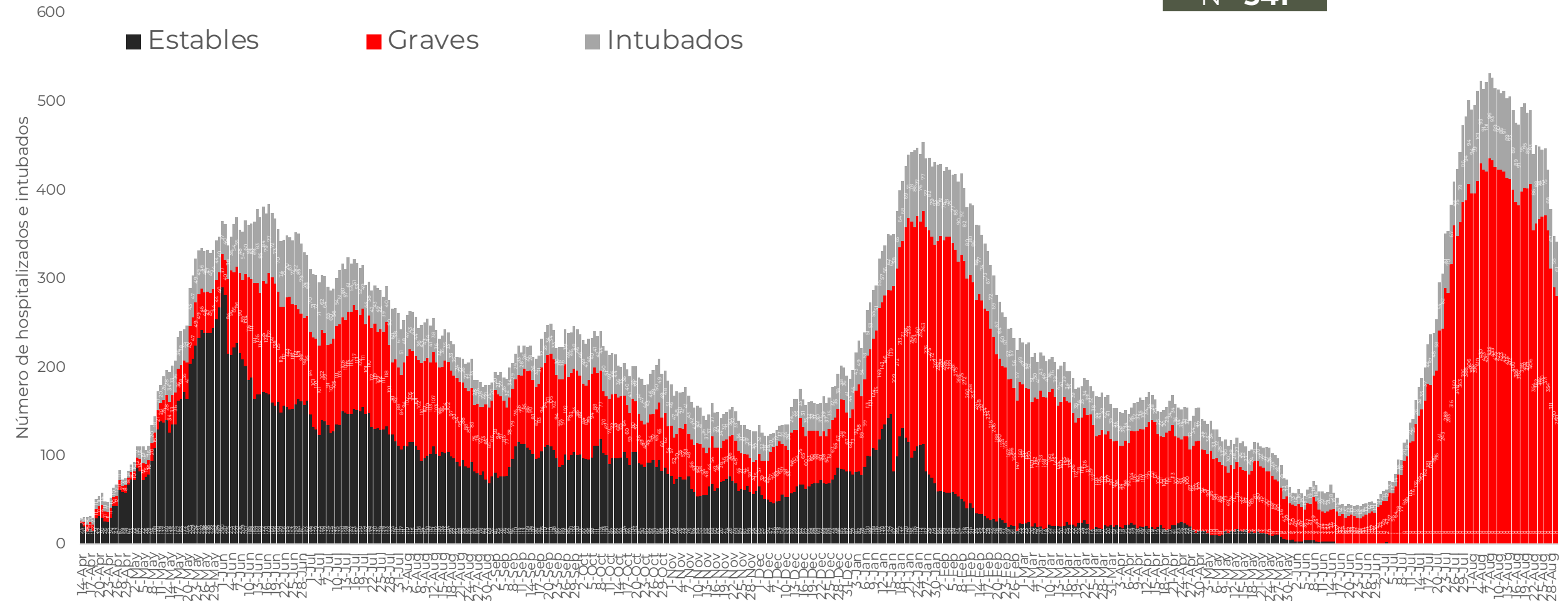
GOBIERNO DEL ESTADO DE
GUERRERO
2015 - 2021

TENDENCIA DE HOSPITALIZADOS COVID-19 (30-Ago-2021)

**RIESGO
MÁXIMO**

N= 341

■ Estables ■ Graves ■ Intubados





GUERRERO
NOS NECESITA A TODOS




Secretaría
de Salud



GOBIERNO DEL ESTADO DE
GUERRERO
2015 - 2021

**RIESGO
MÁXIMO**

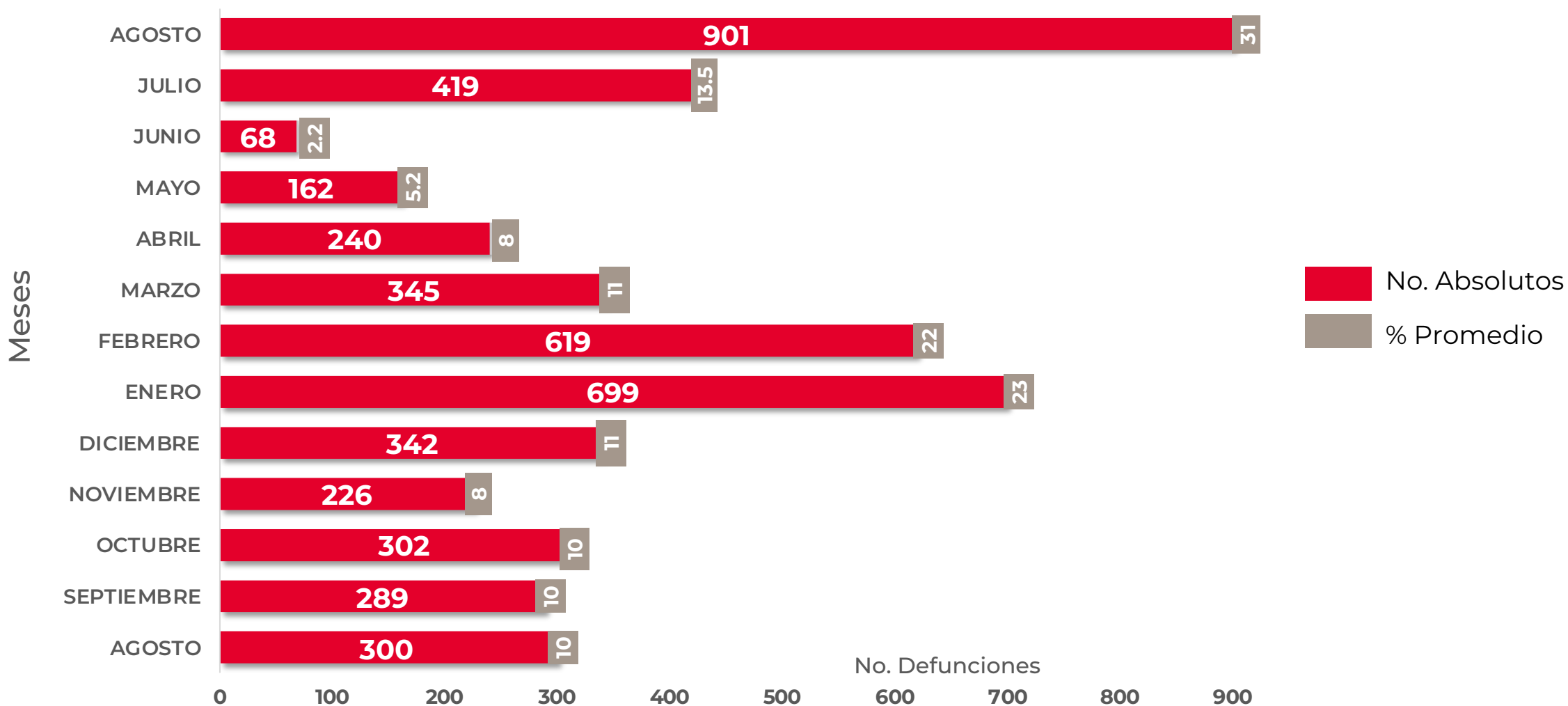


TENDENCIA DE DEFUNCIONES



**RIESGO
MÁXIMO**

COMPARATIVO DE LAS DEFUNCIONES POR MES
NÚMEROS ABSOLUTOS VS PORCENTAJE DEL DÍA A DÍA (Corte: 29-ago-2021)



FUENTE: SINAVE/DGE/SS: Sistema de Vigilancia Epidemiológica de COVID-19 corte de las 20:00 hrs. 29 de agosto de 2021.



GUERRERO
NOS NECESITA A TODOS



Secretaría
de Salud



GOBIERNO DEL ESTADO DE
GUERRERO
2015 - 2021

**RIESGO
MÁXIMO**



PORCENTAJE DE OCUPACIÓN HOSPITALARIA



CONCENTRADO SECTORIAL, DISPONIBILIDAD DE CAMAS (30-Ago-2021)

**RIESGO
MÁXIMO**

Corte (30-Ago-2021)	DESCRIPCIÓN	TOTAL SECTORIAL		
		NÚMERO	OCUPACIÓN	% DE OCUPACIÓN
	CAMAS COVID	785	341 (-7)	43%
	CAMAS NO COVID	840	406 (-3)	48%
	TOTAL	1,625	747	46%

Corte (29-Ago-2021)	DESCRIPCIÓN	TOTAL SECTORIAL		
		NÚMERO	OCUPACIÓN	% DE OCUPACIÓN
	CAMAS COVID	785	348	44%
	CAMAS NO COVID	840	409	49%
	TOTAL	1,625	757	47%



GUERRERO
NOS NECESITA A TODOS



Secretaría
de Salud



GOBIERNO DEL ESTADO DE
GUERRERO
2015 - 2021

SITUACIÓN DE HOSPITALIZACIÓN, CAMAS GENERALES Y CAMAS CON VENTILADOR MECÁNICO (29-Ago-2021)

RIESGO MÁXIMO

