




GUERRERO
NOS NECESITA A TODOS



Secretaría
de Salud



GOBIERNO DEL ESTADO DE
GUERRERO
2015 - 2021



SEMÁFORO

AMARILLO

RIESGO MEDIO

DE CONTAGIO

COVID-19

EVOLUCIÓN DIARIA

29 DE SEPTIEMBRE DE 2021



GUERRERO
NOS NECESITA A TODOS



Secretaría
de Salud



GOBIERNO DEL ESTADO DE
GUERRERO
2015 - 2021

PANORAMA NACIONAL (28-Sep-2021)

**RIESGO
MEDIO**



3,645,599
Confirmados

515,457
Sospechosos totales

6,444,401
Negativos

276,376
Defunciones

10,605,457
Personas notificadas

56,097
Activos



GUERRERO
NOS NECESITA A TODOS



Secretaría
de Salud



GOBIERNO DEL ESTADO DE
GUERRERO
2015 - 2021

SEMÁFORO DE RIESGO EPIDÉMICO
(Del 20 de septiembre al 03 de octubre de 2021)

**RIESGO
MEDIO**

SE 39



0 estados

4 estados

24 estados

4 estados



MÁXIMO



ALTO



MEDIO

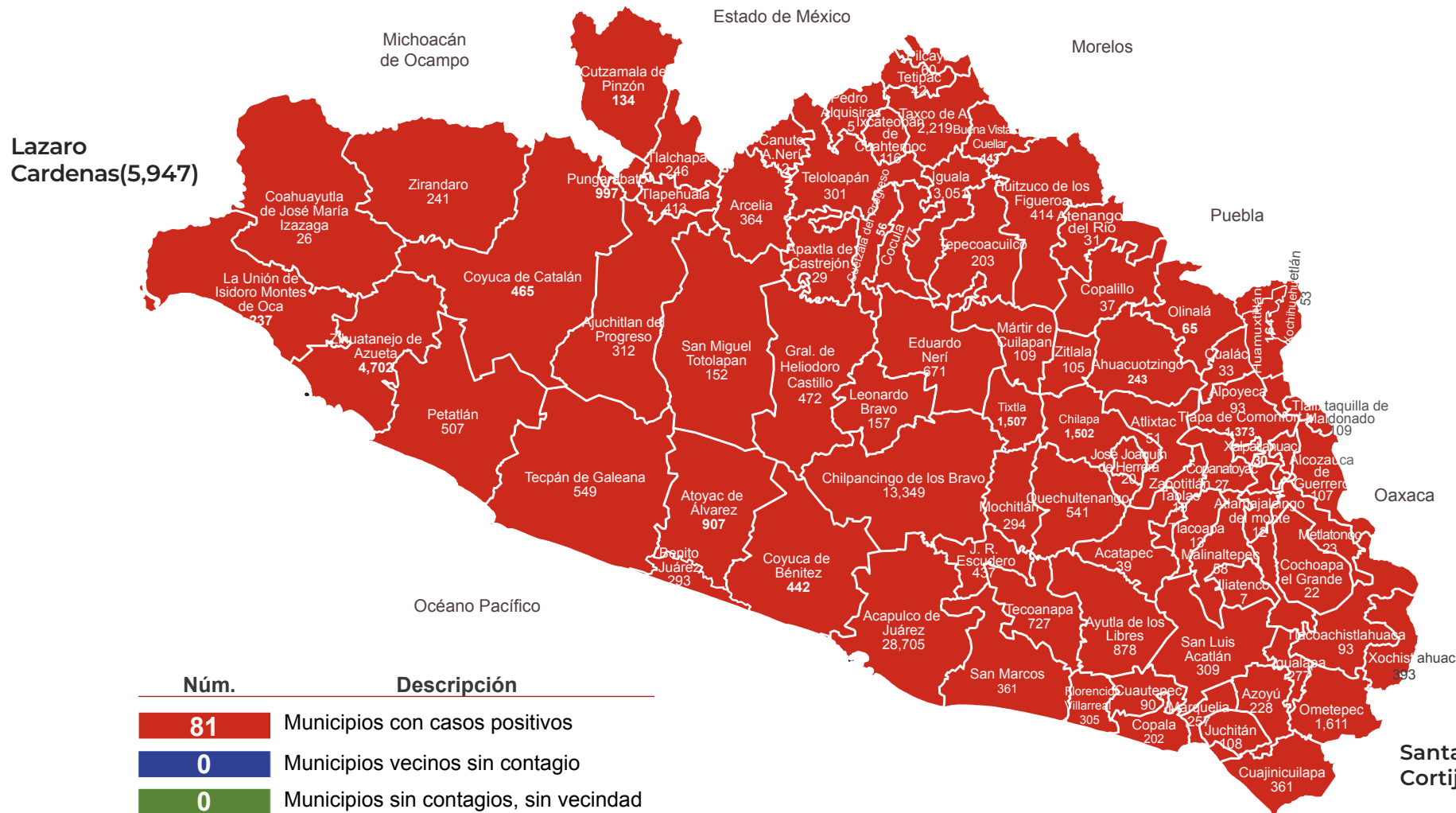


BAJO



PANORAMA ESTATAL (29-Sep-2021)

**RIESGO
MEDIO**



74,489

Total de casos CONFIRMADOS

3,478

Total de casos SOSPECHOSOS

85,074

Total de casos NEGATIVOS

5,962

Total de DEFUNCIONES

163,041

Total de estudios realizados

61,593

Total de Recuperados

543

Total de Casos activos

Mesones Hidalgo (7)

Santa María Cortijo (2)



GUERRERO
NOS NECESITA A TODOS




Secretaría
de Salud



GOBIERNO DEL ESTADO DE
GUERRERO
2015 - 2021

**RIESGO
MEDIO**



DETECCIÓN DE CASOS NUEVOS



GUERRERO
NOS NECESITA A TODOS



Secretaría
de Salud



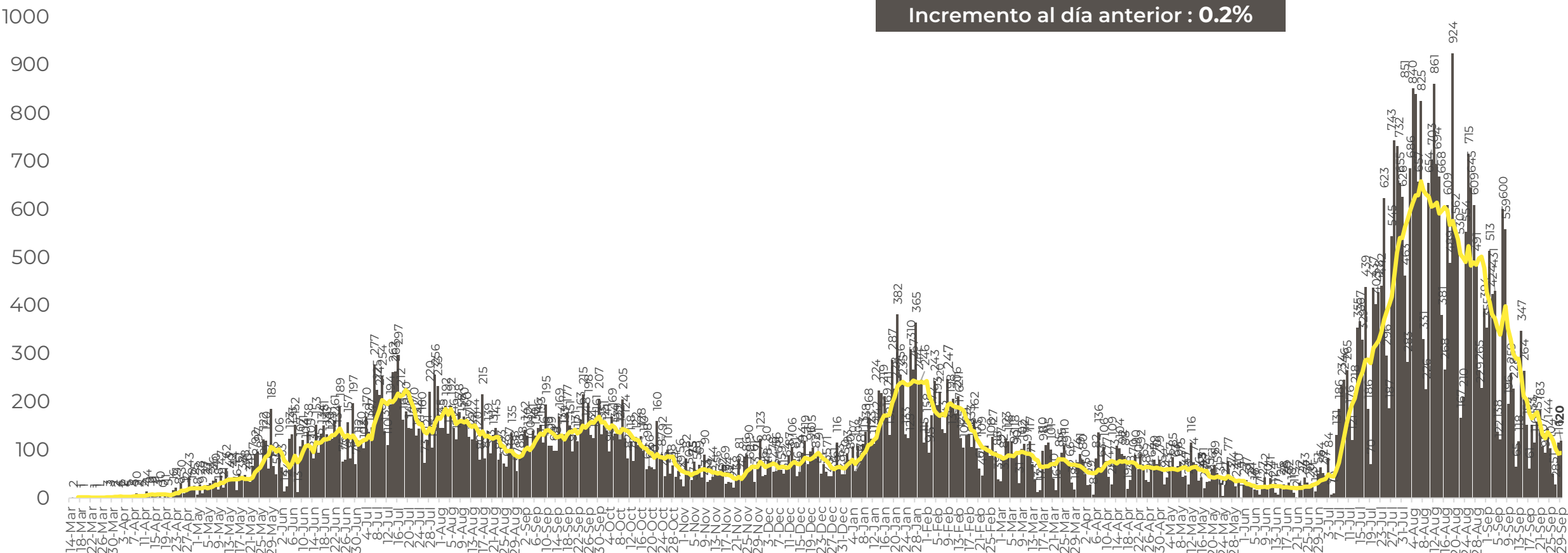
GOBIERNO DEL ESTADO DE
GUERRERO
2015 - 2021

**RIESGO
MEDIO**

REGISTRO DIARIO DE CASOS POSITIVOS (29-Sep-2021)

N= 74,489

Casos nuevos confirmados: **120**
Incremento al día anterior : **0.2%**



FUENTE: SINAVE/DGE/SS: Sistema de Vigilancia Epidemiológica de COVID-19 corte de las 08:00 hrs. al 29 de septiembre del 2021.



GUERRERO
NOS NECESITA A TODOS



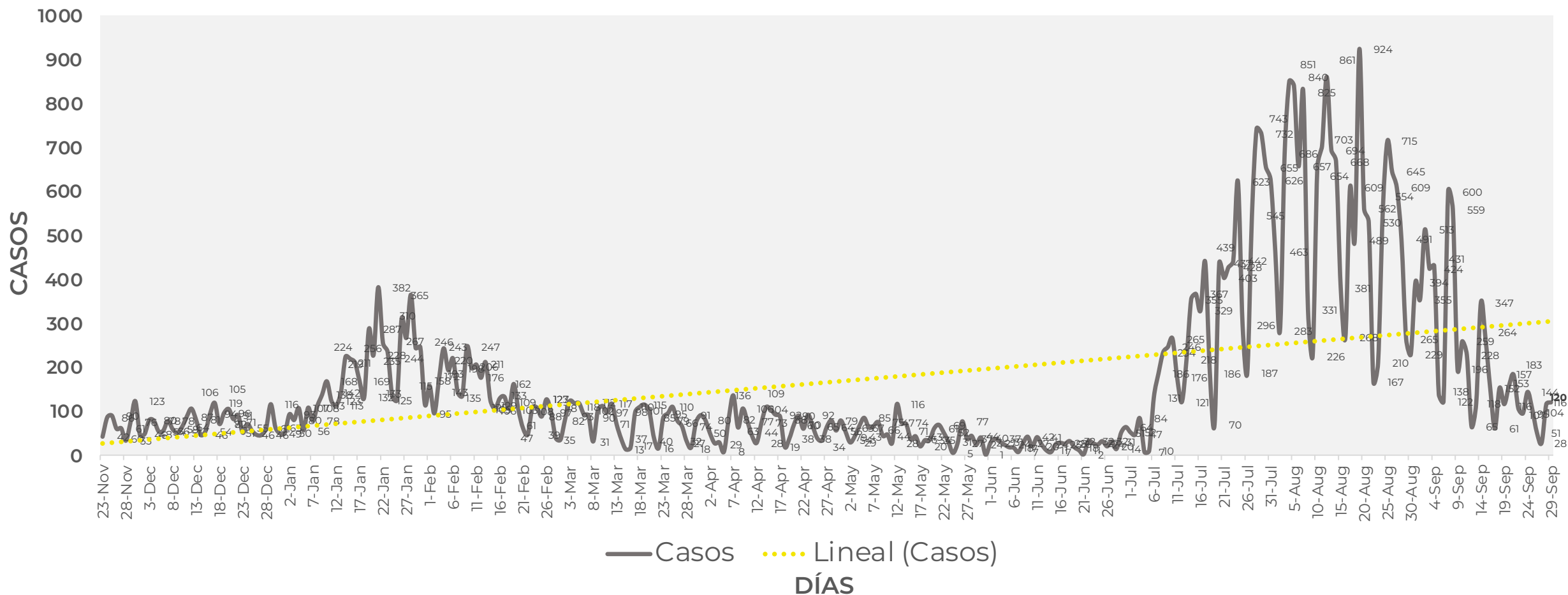
Secretaría
de Salud



GOBIERNO DEL ESTADO DE
GUERRERO
2015 - 2021

COMPORTAMIENTO ESTATAL DE REGISTRO DIARIO DE CASOS POSITIVOS (Del 23 de Noviembre 2020 al 29 de septiembre 2021)

RIESGO MEDIO





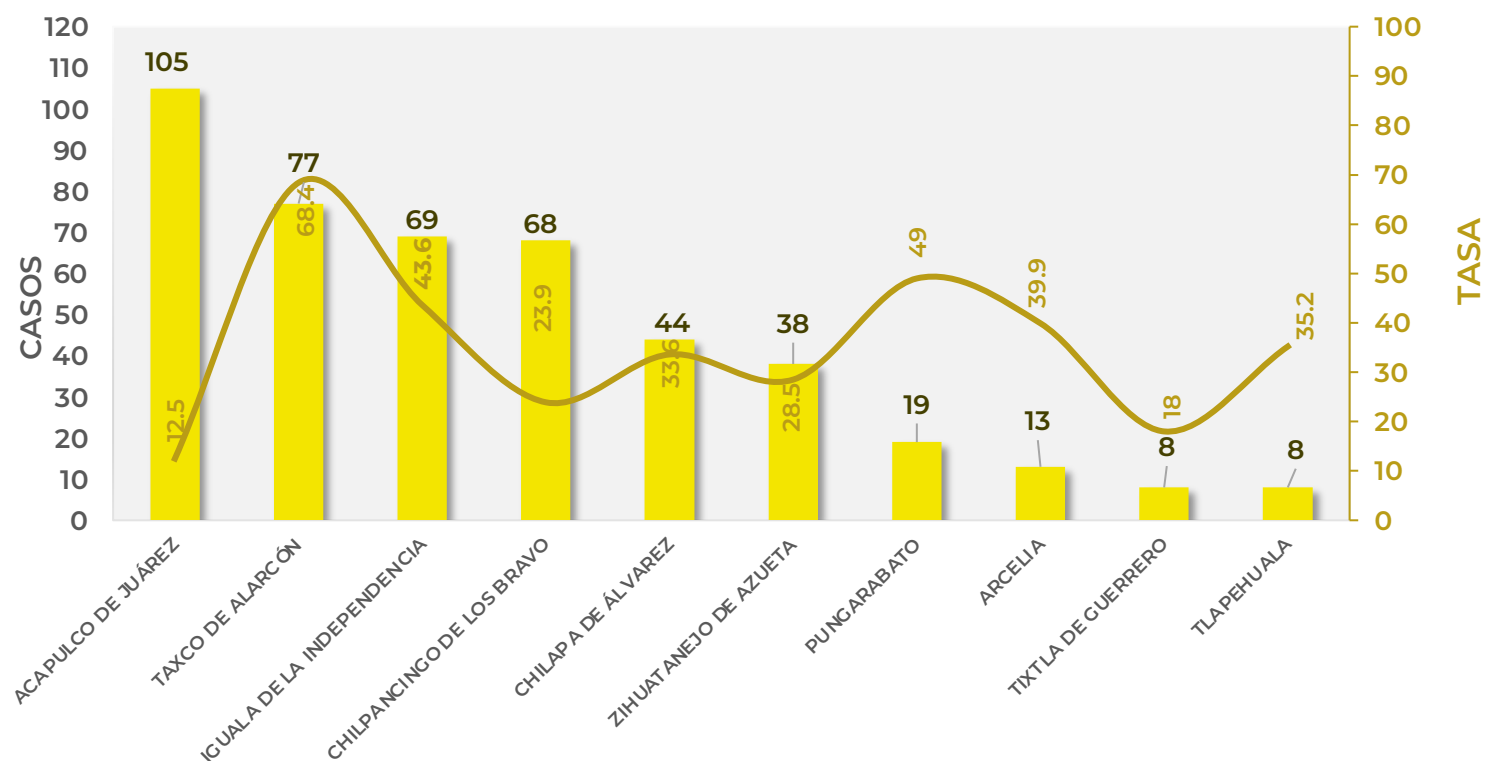
TASA DE INCIDENCIA DE CASOS ACTIVOS (Del 15 de 29 de septiembre de 2021)

**RIESGO
MEDIO**

N=543

■ ACTIVOS — TASA DE INCIDENCIA

No. Prog.	MUNICIPIO	ACTIVOS	TASA DE INCIDENCIA
1	ACAPULCO DE JUÁREZ	105	12.5
2	TAXCO DE ALARCÓN	77	68.4
3	IGUALA DE LA INDEPENDENCIA	69	43.6
4	CHILPANCINGO DE LOS BRAVO	68	23.9
5	CHILAPA DE ÁLVAREZ	44	33.6
6	ZIHUATANEJO DE AZUETA	38	28.5
7	PUNGARABATO	19	49
8	ARCELIA	13	39.9
9	TIXTLA DE GUERRERO	8	18
10	TLAPEHUALA	8	35.2



TASA DE INCIDENCIA= CASOS x 100,000 / POBLACION*

*Población: Inegi 2019(POBLACIÓN UTILIZADA POR EL NIVEL FEDERAL)



GUERRERO
NOS NECESITA A TODOS



Secretaría
de Salud



GOBIERNO DEL ESTADO DE
GUERRERO
2015 - 2021

**RIESGO
MEDIO**



TENDENCIA DE HOSPITALIZACIÓN



GUERRERO
NOS NECESITA A TODOS



Secretaría
de Salud



GOBIERNO DEL ESTADO DE
GUERRERO
2015 - 2021

ESTADO DE SALUD DE PACIENTES HOSPITALIZADOS TIEMPO REAL (Día a Día)

**RIESGO
MEDIO**

ESTATUS	TOTAL
HOSPITALIZADO ESTABLE	0
HOSPITALIZADO GRAVE	109
HOSPITALIZADO CRÍTICO (INTUBADO)	17
TOTAL	126

Corte: **29 de septiembre de 2021**



GUERRERO
NOS NECESITA A TODOS



Secretaría
de Salud

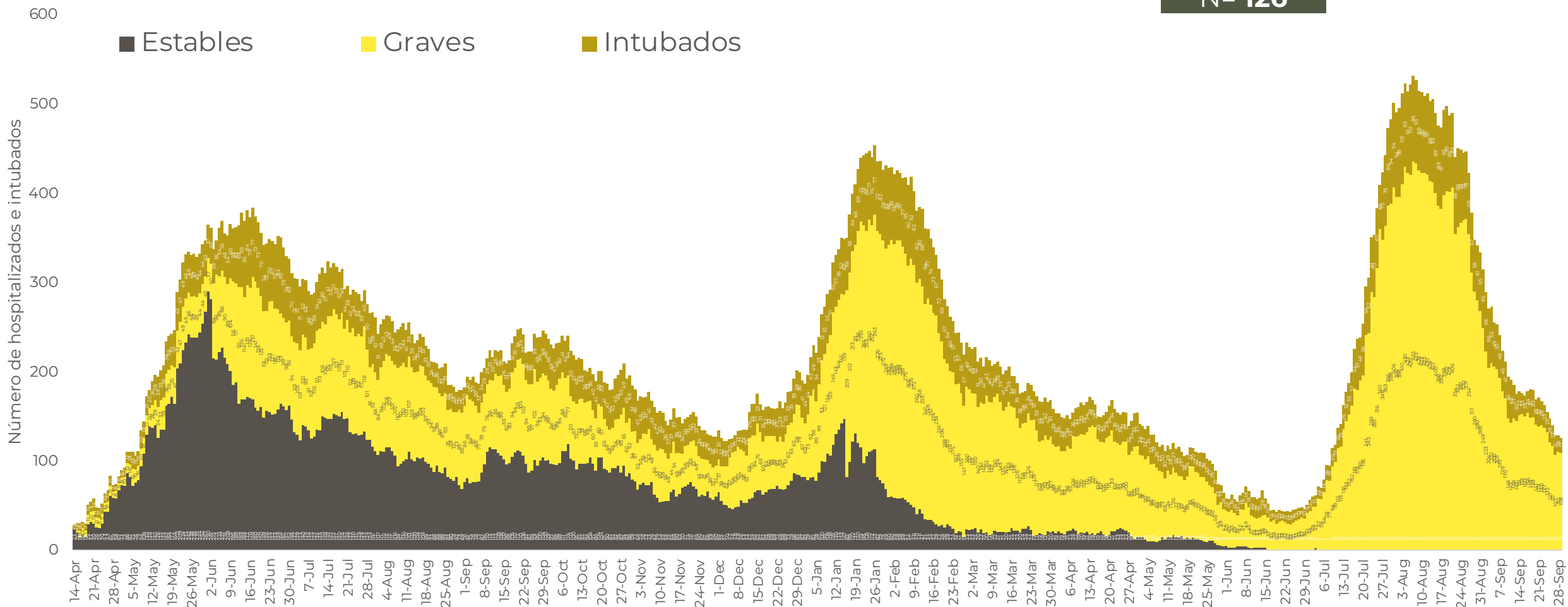


GOBIERNO DEL ESTADO DE
GUERRERO
2015 - 2021

**RIESGO
MEDIO**

TENDENCIA DE HOSPITALIZADOS COVID-19 (29-Sep-2021)

N= 126





GUERRERO
NOS NECESITA A TODOS



Secretaría
de Salud



GOBIERNO DEL ESTADO DE
GUERRERO
2015 - 2021

**RIESGO
MEDIO**

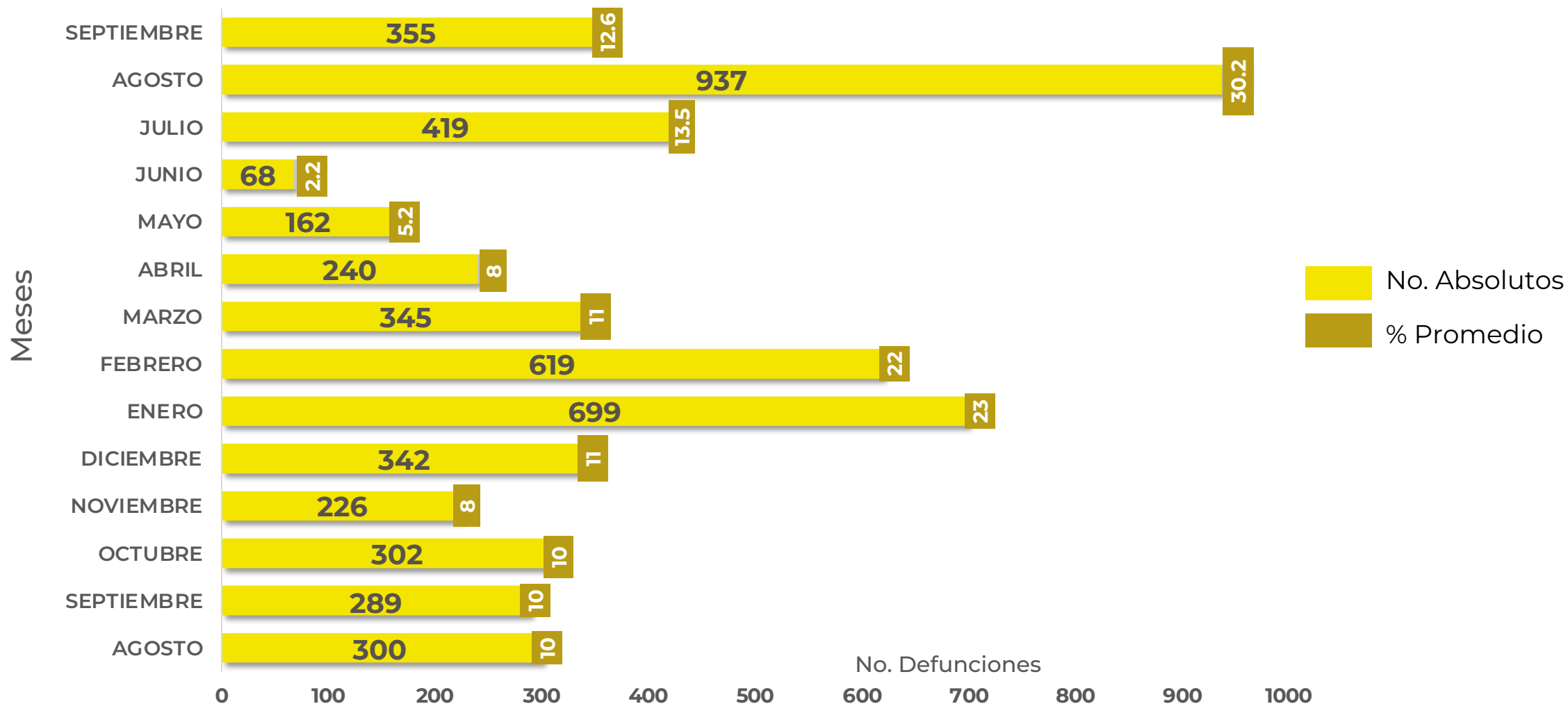


TENDENCIA DE DEFUNCIONES



**RIESGO
MEDIO**

COMPARATIVO DE LAS DEFUNCIONES POR MES
NÚMEROS ABSOLUTOS VS PORCENTAJE DEL DÍA A DÍA (Corte: 28-Sep-2021)



FUENTE: SINAVE/DGE/SS: Sistema de Vigilancia Epidemiológica de COVID-19 corte de las 20:00 hrs. 28 de Septiembre de 2021.



GUERRERO
NOS NECESITA A TODOS



Secretaría
de Salud



GOBIERNO DEL ESTADO DE
GUERRERO
2015 - 2021

**RIESGO
MEDIO**



PORCENTAJE DE OCUPACIÓN HOSPITALARIA



CONCENTRADO SECTORIAL, DISPONIBILIDAD DE CAMAS (29-Sep-2021)

**RIESGO
MEDIO**

Corte (29-Sep-2021)	DESCRIPCIÓN	TOTAL SECTORIAL		
		NÚMERO	OCUPACIÓN	% DE OCUPACIÓN
	CAMAS COVID	658	126 (-2)	19%
	CAMAS NO COVID	969	545 (+39)	56%
	TOTAL	1,627	671	41%

Corte (28-Sep-2021)	DESCRIPCIÓN	TOTAL SECTORIAL		
		NÚMERO	OCUPACIÓN	% DE OCUPACIÓN
	CAMAS COVID	658	128	19%
	CAMAS NO COVID	969	506	52%
	TOTAL	1,627	634	39%



GUERRERO
NOS NECESITA A TODOS



Secretaría
de Salud



GOBIERNO DEL ESTADO DE
GUERRERO
2015 - 2021

SITUACION DE HOSPITALIZACION, CAMAS GENERALES Y CAMAS CON VENTILADOR MECÁNICO (28-Sep-2021)

RIESGO MEDIO

5/1/2020
5/10/20...
5/19/20...
5/28/2...
6/6/20...
6/15/20...
6/24/2...
7/3/2020
7/12/20...
7/21/20...
7/30/2...
8/8/20...
8/17/20...
8/26/2...
9/4/20...
9/13/20...
9/22/2...
10/1/20...
10/10/2...
10/19/2...
10/28/2...
11/6/20...
11/15/20...
11/24/2...
12/3/20...
12/12/2...
12/21/2...
12/30/2...
1/8/2021
1/17/2021
1/26/20...
2/4/2021
2/13/20...
2/22/20...
3/3/2021
3/12/20...
3/21/20...
3/30/2...
4/8/2021
4/17/20...
4/26/2...
5/5/2021
5/14/20...
5/23/20...
6/1/2021
6/10/20...
6/19/20...
6/28/2...
7/7/2021
7/16/20...
7/25/20...
8/3/2021
8/12/20...
8/21/20...
8/30/2...
9/8/2021
9/17/20...
9/26/2...

Total de personas hospitalizadas

Ocupación - camas generales

Sin cambio

35%

Ocupación - camas con ventilador

▼
-1pp

30%

Guerrero

Camas generales

19%

Camas con ventilador

7%