



GUERRERO
NOS NECESITA A TODOS



Secretaría
de Salud



GOBIERNO DEL ESTADO DE
GUERRERO
2015 - 2021



**SEMÁFORO
VERDE**

**RIESGO BAJO
DE CONTAGIO
COVID-19**

EVOLUCIÓN DIARIA
#servirSinLímites

29 DE JUNIO DE 2021



**RIESGO
BAJO**

PANORAMA NACIONAL (28-Jun-2021)

COVID-19, México: Tasa de incidencia de casos acumulados por Entidad Federativa de Residencia.



2,507,453
Confirmados

437,734
Sospechosos totales

4,514,516
Negativos

232,608
Defunciones

7,459,703
Personas notificadas

30,575
Activos



GUERRERO
NOS NECESITA A TODOS



Secretaría
de Salud



GOBIERNO DEL ESTADO DE
GUERRERO
2015 - 2021

SEMÁFORO DE RIESGO EPIDÉMICO (Del 21 de junio al 04 de julio de 2021)

**RIESGO
BAJO**

SE 26



0 estados

5 estados

8 estados

19 estados



MÁXIMO



ALTO



MEDIO



BAJO



PANORAMA ESTATAL (29-Jun-2021)

**RIESGO
BAJO**

41,855

Total de casos CONFIRMADOS

2,744

Total de casos SOSPECHOSOS

50,301

Total de casos NEGATIVOS

4,555

Total de DEFUNCIONES

94,903

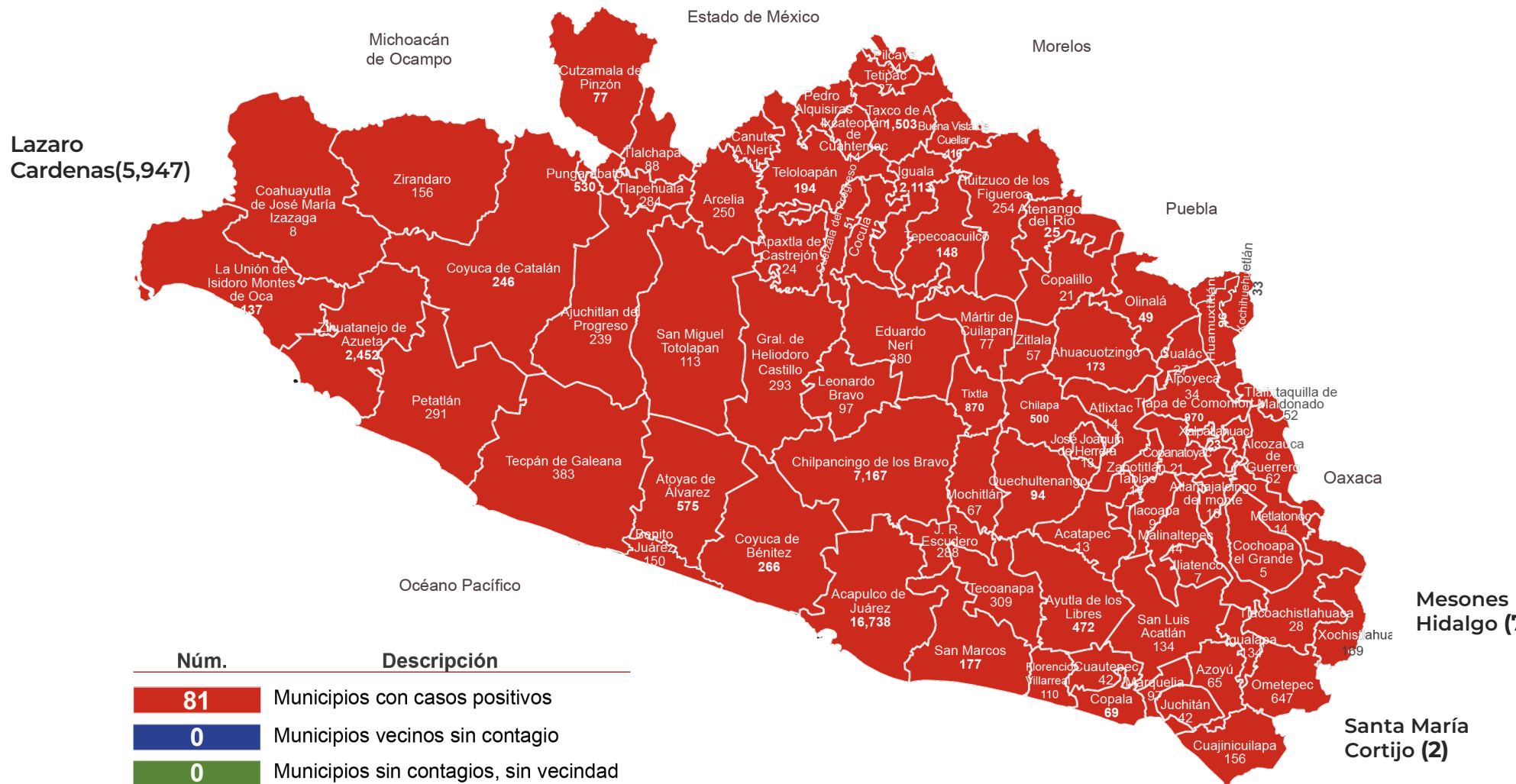
Total de estudios realizados

32,433

Total de Recuperados

250

Total de Casos activos



Lazaro
Cardenas(5,947)

Mesones
Hidalgo (7)

Santa María
Cortijo (2)



GUERRERO
NOS NECESITA A TODOS




Secretaría
de Salud



GOBIERNO DEL ESTADO DE
GUERRERO
2015 - 2021

**RIESGO
BAJO**



DETECCIÓN DE CASOS NUEVOS

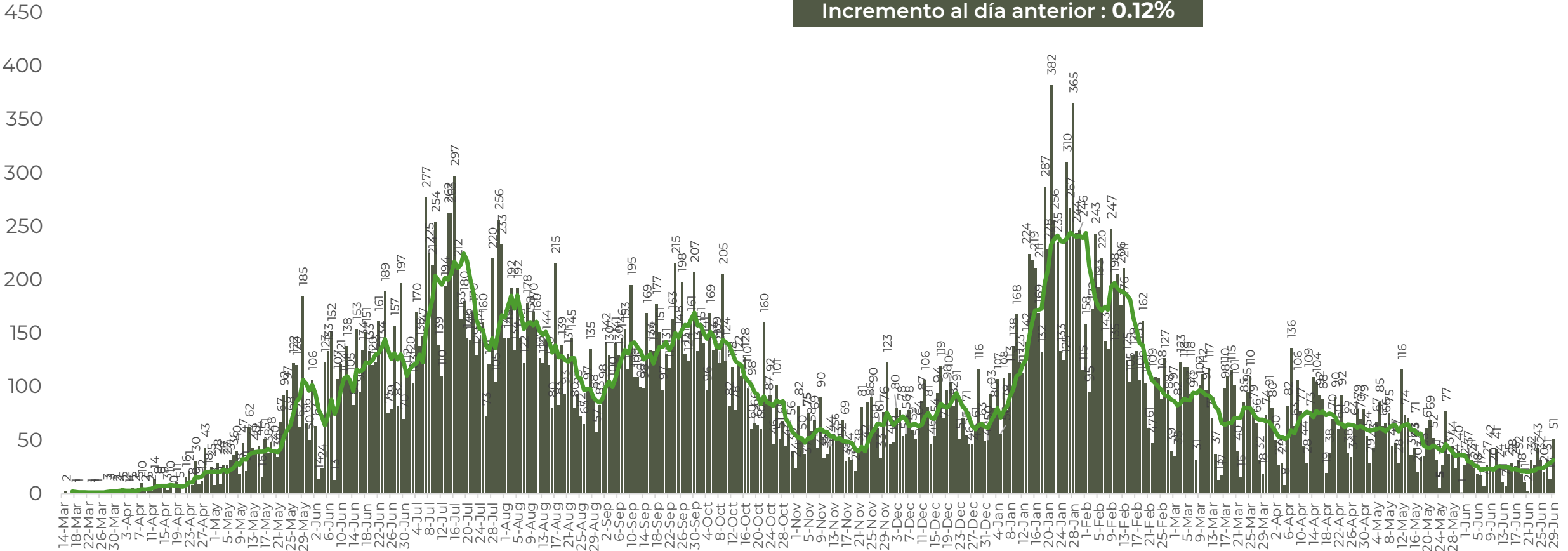


**RIESGO
BAJO**

REGISTRO DIARIO DE CASOS POSITIVOS (29-Jun-2021)

N= 41,855

Casos nuevos confirmados: 51
Incremento al día anterior : 0.12%



FUENTE: SINAVE/DGE/SS: Sistema de Vigilancia Epidemiológica de COVID-19 corte de las 08:00 hrs. al 29 de junio del 2021.



GUERRERO
NOS NECESITA A TODOS



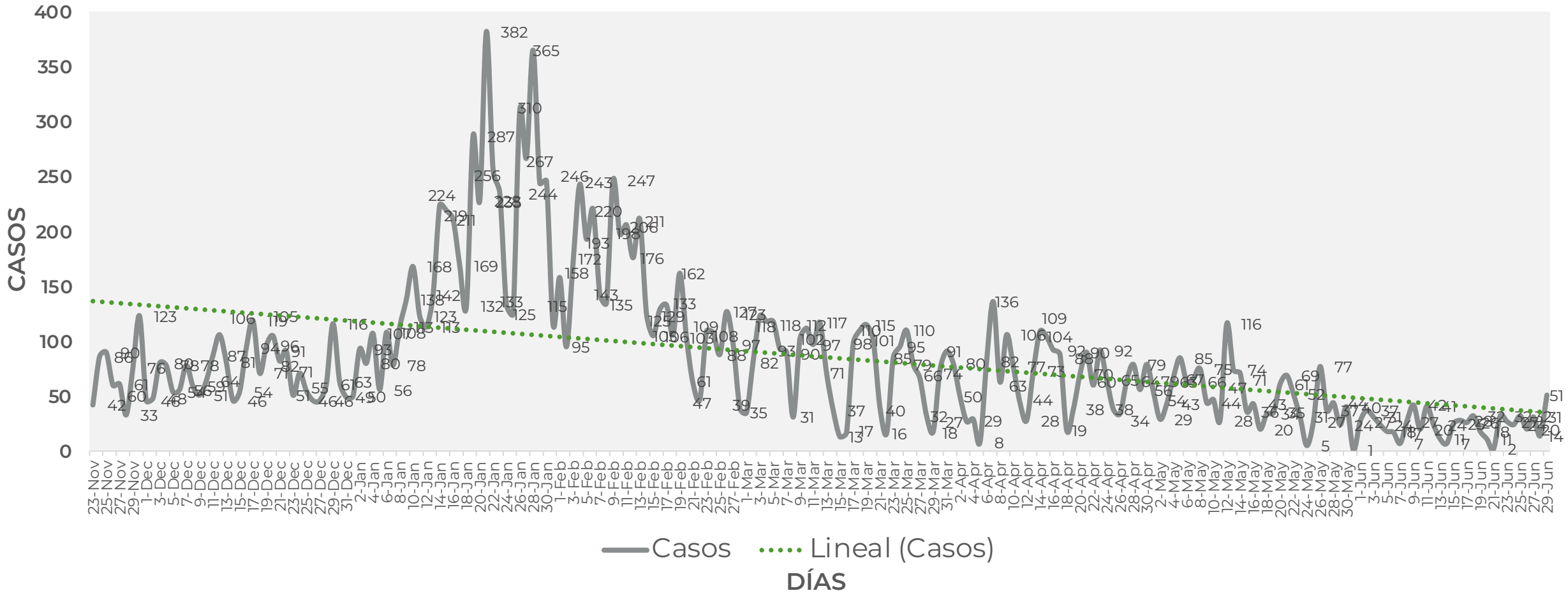
Secretaría
de Salud



GOBIERNO DEL ESTADO DE
GUERRERO
2015 - 2021

COMPORTAMIENTO ESTATAL DE REGISTRO DIARIO DE CASOS POSITIVOS (Del 23 de Noviembre al 29 de junio 2021)

**RIESGO
BAJO**



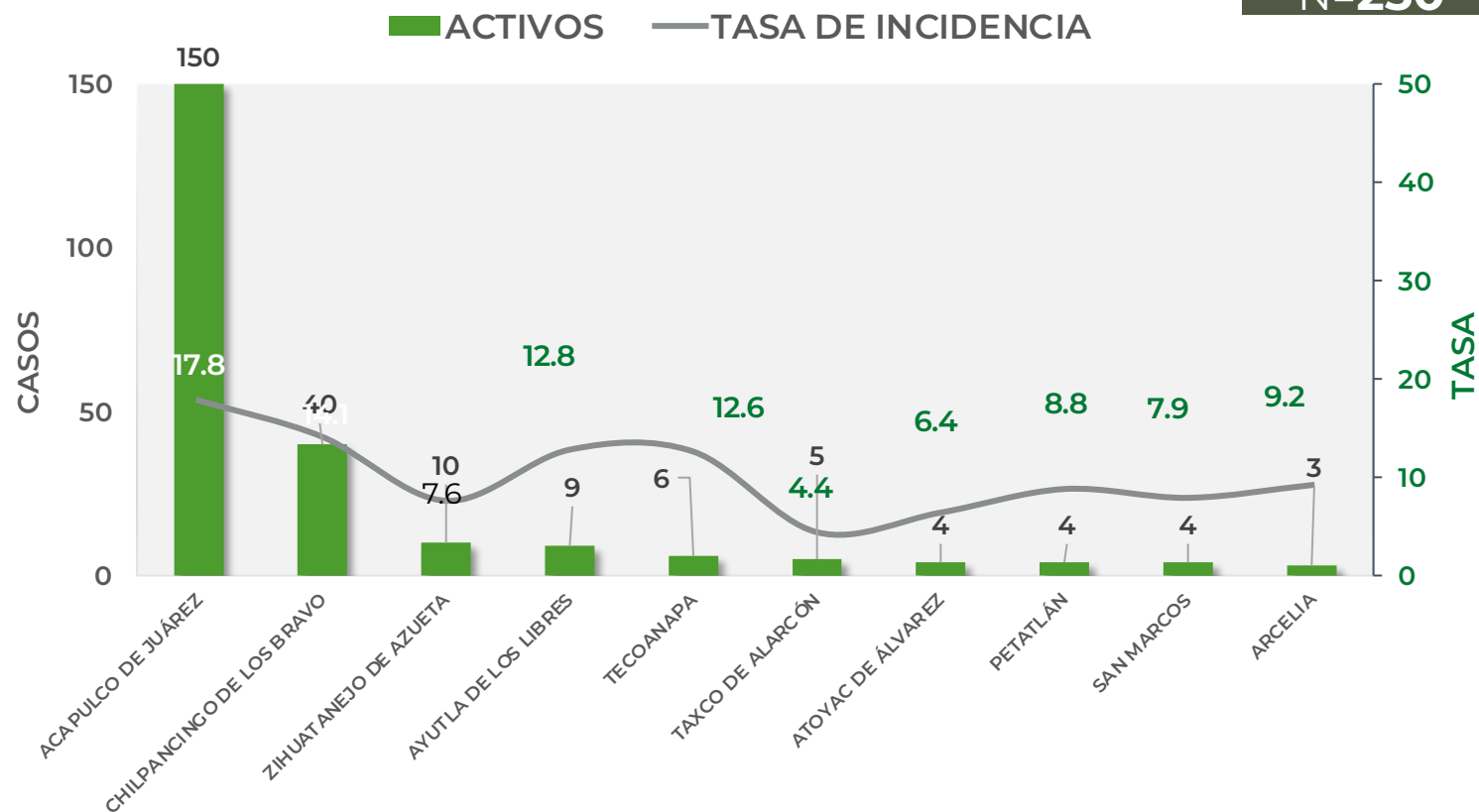


TASA DE INCIDENCIA DE CASOS ACTIVOS (Del 15 al 28 de junio 2021)

**RIESGO
BAJO**

N=250

No. Prog.	MUNICIPIO	ACTIVOS	TASA DE INCIDENCIA
1	ACAPULCO DE JUÁREZ	150	17.8
2	CHILPANCINGO DE LOS BRAVO	40	14.1
3	ZIHUATANEJO DE AZUETA	10	7.6
4	AYUTLA DE LOS LIBRES	9	12.8
5	TECOANAPA	6	12.6
6	TAXCO DE ALARCÓN	5	4.4
7	ATOYAC DE ÁLVAREZ	4	6.4
8	PETATLÁN	4	8.8
9	SAN MARCOS	4	7.9
10	ARCELIA	3	9.2



TASA DE INCIDENCIA= CASOS x 100,000 / POBLACION*

*Población: Inegi 2019(POBLACIÓN UTILIZADA POR EL NIVEL FEDERAL)



GUERRERO
NOS NECESITA A TODOS




Secretaría
de Salud



GOBIERNO DEL ESTADO DE
GUERRERO
2015 - 2021

**RIESGO
BAJO**



TENDENCIA DE HOSPITALIZACIÓN



GUERRERO
NOS NECESITA A TODOS



Secretaría
de Salud



GOBIERNO DEL ESTADO DE
GUERRERO
2015 - 2021

ESTADO DE SALUD DE PACIENTES HOSPITALIZADOS TIEMPO REAL (Día a Día)

**RIESGO
BAJO**

ESTATUS	TOTAL
HOSPITALIZADO ESTABLE	0
HOSPITALIZADO GRAVE	36
HOSPITALIZADO CRÍTICO (INTUBADO)	10
TOTAL	46

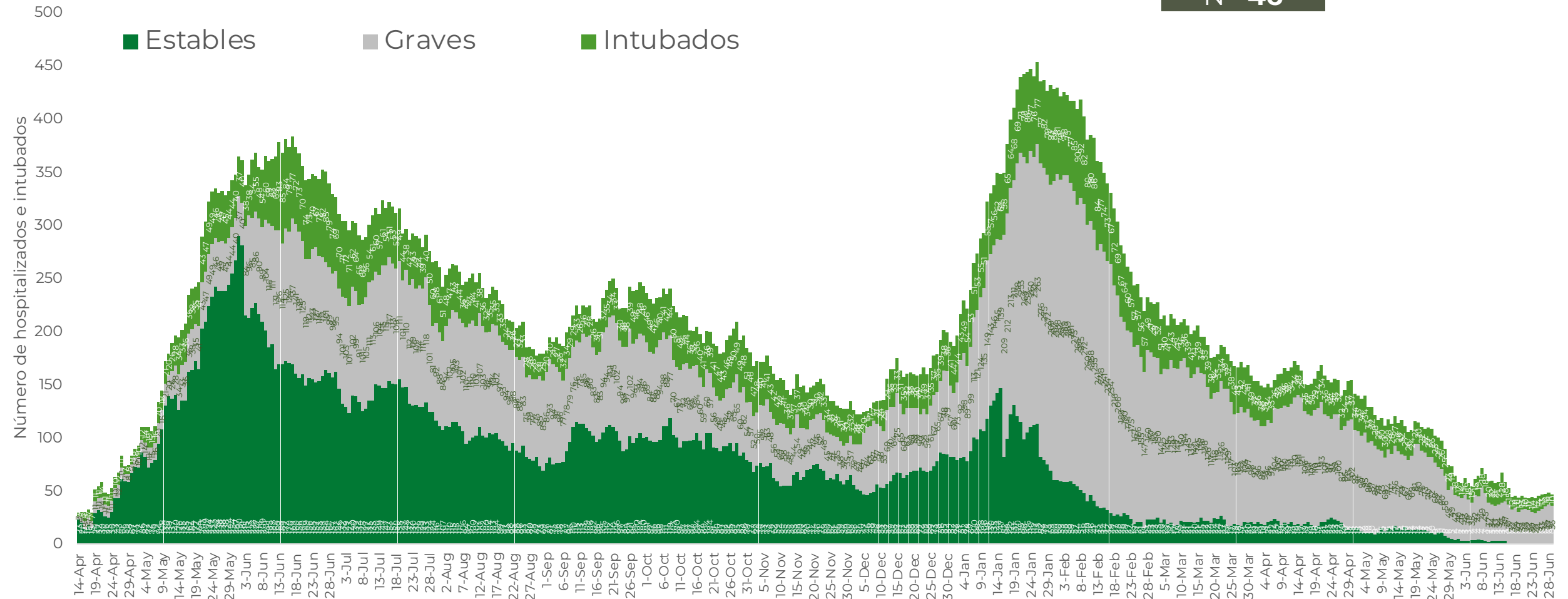
Corte: 29 de junio de 2021



RIESGO
BAJO

TENDENCIA DE HOSPITALIZADOS COVID-19

N= 46





GUERRERO
NOS NECESITA A TODOS




Secretaría
de Salud



GOBIERNO DEL ESTADO DE
GUERRERO
2015 - 2021

**RIESGO
BAJO**



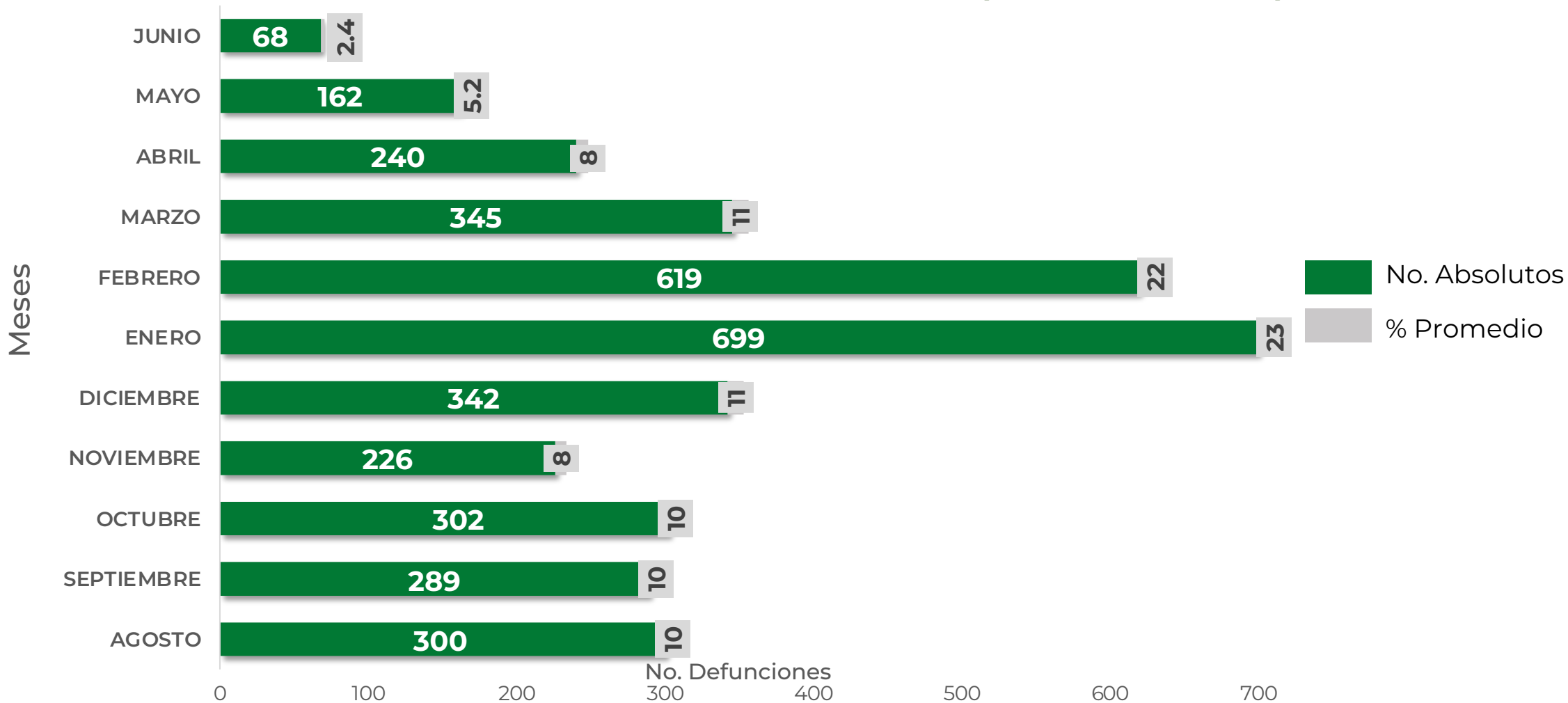
TENDENCIA DE DEFUNCIONES



**RIESGO
BAJO**

COMPARATIVO DE LAS DEFUNCIONES POR MES

NÚMEROS ABSOLUTOS VS PORCENTAJE DEL DÍA A DÍA (Corte: 28-Jun-2021)



FUENTE: SINAVE/DGE/SS: Sistema de Vigilancia Epidemiológica de COVID-19 corte de las 20:00 hrs. 28 de Junio de 2021.



GUERRERO
NOS NECESITA A TODOS




Secretaría
de Salud



GOBIERNO DEL ESTADO DE
GUERRERO
2015 - 2021

**RIESGO
BAJO**



PORCENTAJE DE OCUPACIÓN HOSPITALARIA



CONCENTRADO SECTORIAL, DISPONIBILIDAD DE CAMAS (29-Jun-2021)

**RIESGO
BAJO**

Corte (29-Jun-2021)	DESCRIPCIÓN	TOTAL SECTORIAL		
		NÚMERO	OCUPACIÓN	% DE OCUPACIÓN
	CAMAS COVID	583	46 (-1)	8%
	CAMAS NO COVID	973	646 (-20)	66%
	TOTAL	1,556	692	44%

Corte (28-Jun-2021)	DESCRIPCIÓN	TOTAL SECTORIAL		
		NÚMERO	OCUPACIÓN	% DE OCUPACIÓN
	CAMAS COVID	583	47	8%
	CAMAS NO COVID	973	666	68%
	TOTAL	1,556	713	46%



SITUACIÓN DE HOSPITALIZACIÓN, CAMAS GENERALES Y CAMAS CON VENTILADOR MECÁNICO (28-Jun-2021)

RIESGO BAJO

