




**GUERRERO**  
NOS NECESITA A TODOS



Secretaría  
**de Salud**



GOBIERNO DEL ESTADO DE  
**GUERRERO**  
2015 - 2021



SEMÁFORO

**NARANJA**

**RIESGO ALTO**

**DE CONTAGIO**

**COVID-19**

**EVOLUCIÓN DIARIA**

**29 de julio de 2021**



**GUERRERO**  
NOS NECESITA A TODOS



Secretaría  
**de Salud**

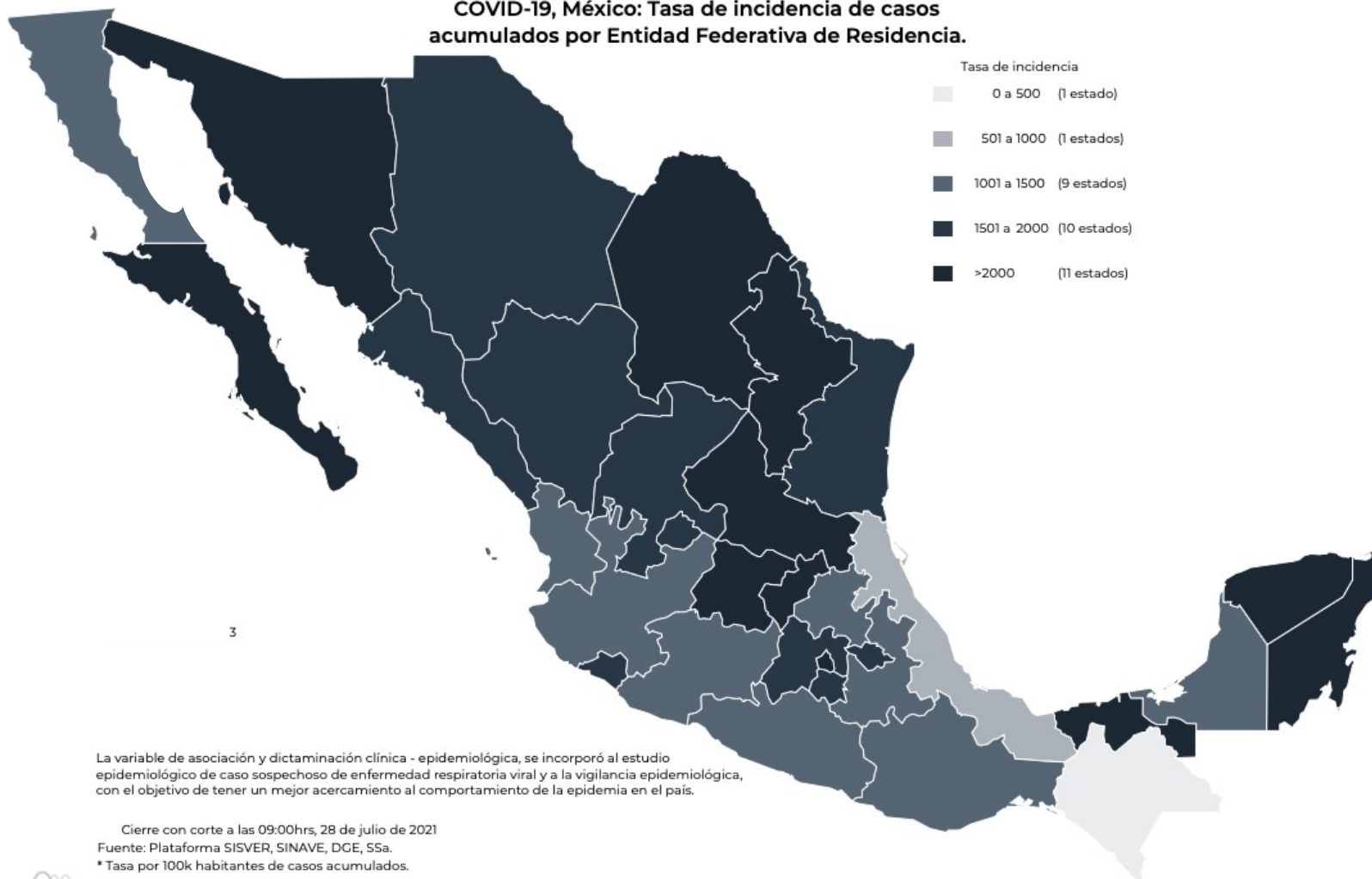


GOBIERNO DEL ESTADO DE  
**GUERRERO**  
2015 - 2021

**RIESGO  
ALTO**

## PANORAMA NACIONAL (28-Jul-2021)

COVID-19, México: Tasa de incidencia de casos acumulados por Entidad Federativa de Residencia.



**2,790,874**  
Confirmados

**465,998**  
Sospechosos totales

**5,060,298**  
Negativos

**239,616**  
Defunciones

**8,317,170**  
Personas notificadas

**108,157**  
Activos

La variable de asociación y dictaminación clínica - epidemiológica, se incorporó al estudio epidemiológico de caso sospechoso de enfermedad respiratoria viral y a la vigilancia epidemiológica, con el objetivo de tener un mejor acercamiento al comportamiento de la epidemia en el país.

Cierre con corte a las 09:00hrs, 28 de julio de 2021  
Fuente: Plataforma SISVER, SINAVE, DCE, SSA.  
\* Tasa por 100k habitantes de casos acumulados.



**GUERRERO**  
NOS NECESITA A TODOS



Secretaría  
**de Salud**



GOBIERNO DEL ESTADO DE  
**GUERRERO**  
2015 - 2021

**SEMÁFORO DE RIESGO EPIDEMICO**  
(Del 26 de julio al 08 de agosto de 2021)

**RIESGO  
ALTO**

**SE 30**



**1 estados**

**13 estados**

**15 estados**

**3 estados**



**MÁXIMO**



**ALTO**



**MEDIO**



**BAJO**





**RIESGO  
ALTO**

## PANORAMA ESTATAL (29-Jul-2021)

**50,263**

Total de casos CONFIRMADOS

**2,435**

Total de casos SOSPECHOSOS

**58,016**

Total de casos NEGATIVOS

**4,763**

Total de DEFUNCIONES

**110,714**

Total de estudios realizados

**36,705**

Total de Recuperados

**3,844**

Total de Casos activos

Lazaro Cardenas(5,947)



Núm.	Descripción
<b>81</b>	Municipios con casos positivos
<b>0</b>	Municipios vecinos sin contagio
<b>0</b>	Municipios sin contagios, sin vecindad

Santa María Cortijo (2)





**GUERRERO**  
NOS NECESITA A TODOS




Secretaría  
**de Salud**



GOBIERNO DEL ESTADO DE  
**GUERRERO**  
2015 - 2021

**RIESGO  
ALTO**



# **DETECCIÓN DE CASOS NUEVOS**



**GUERRERO**  
NOS NECESITA A TODOS



Secretaría  
**de Salud**



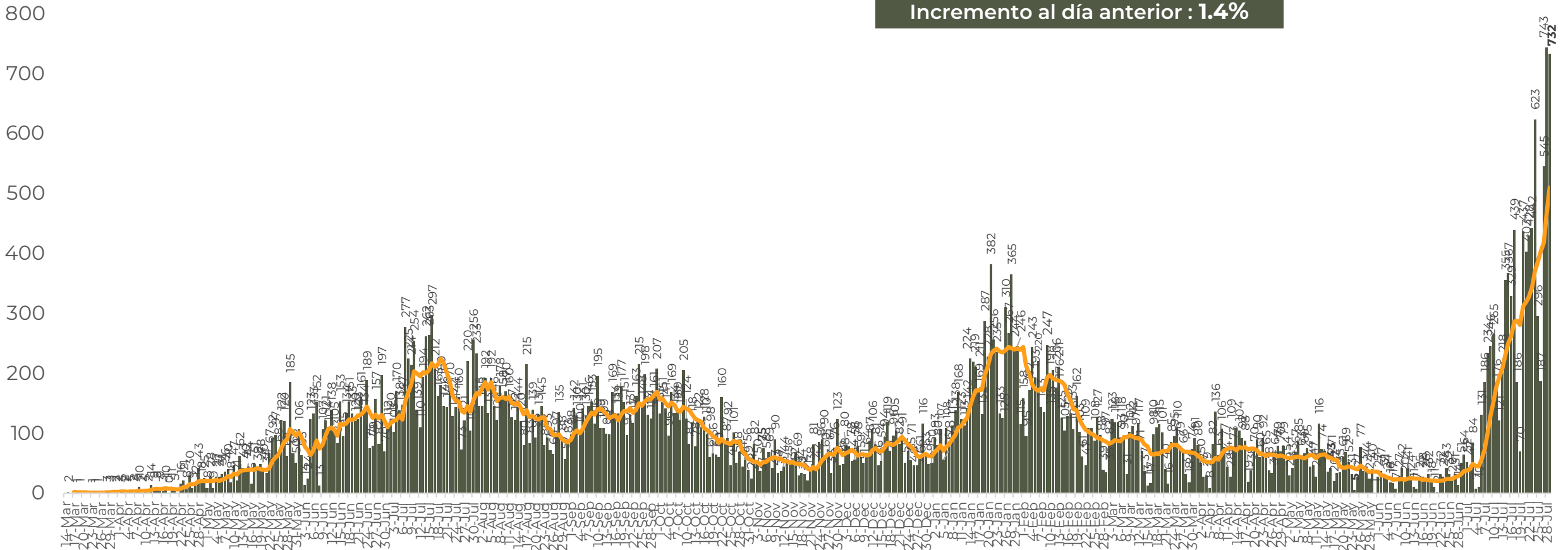
GOBIERNO DEL ESTADO DE  
**GUERRERO**  
2015 - 2021

**RIESGO  
ALTO**

## REGISTRO DIARIO DE CASOS POSITIVOS (29-Jul-2021)

**N= 50,263**

Casos nuevos confirmados: **732**  
Incremento al día anterior : **1.4%**



FUENTE: SINAVE/DGE/SS: Sistema de Vigilancia Epidemiológica de COVID-19 corte de las 08:00 hrs. al 29 de julio del 2021.



**GUERRERO**  
NOS NECESITA A TODOS



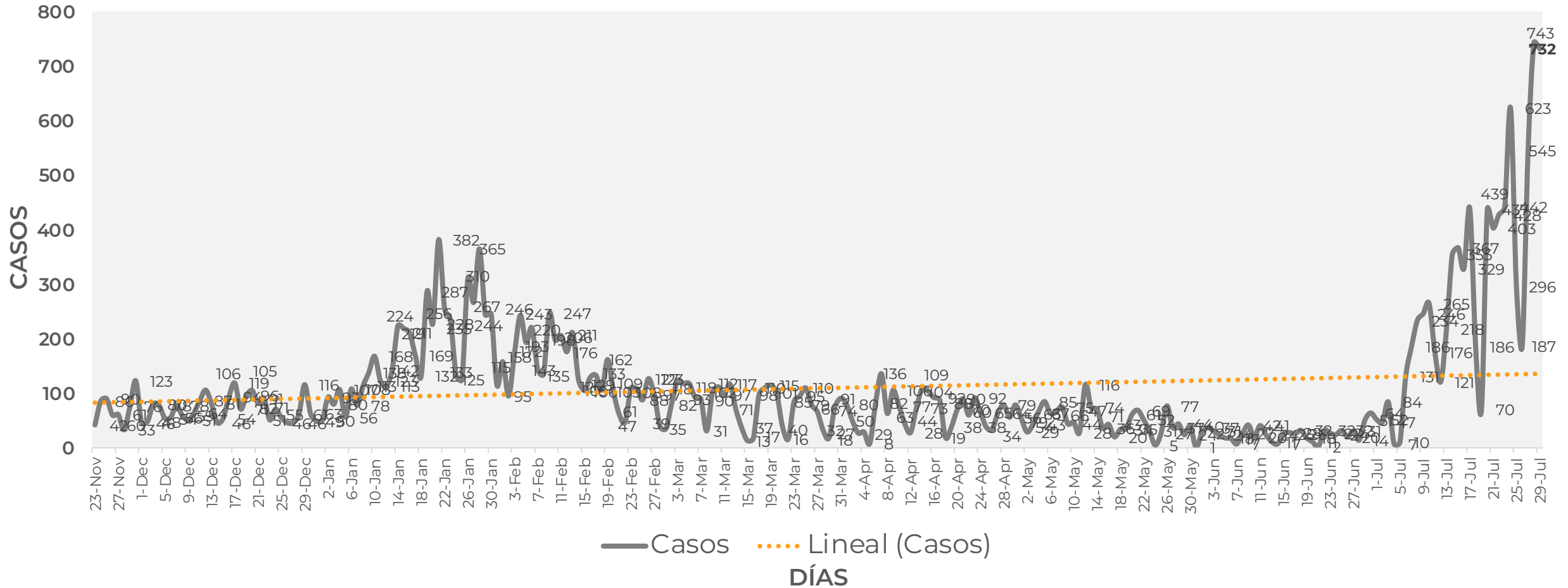
Secretaría  
**de Salud**



GOBIERNO DEL ESTADO DE  
**GUERRERO**  
2015 - 2021

# COMPORTAMIENTO ESTATAL DE REGISTRO DIARIO DE CASOS POSITIVOS (Del 23 de Noviembre al 29 de julio 2021)

**RIESGO  
ALTO**





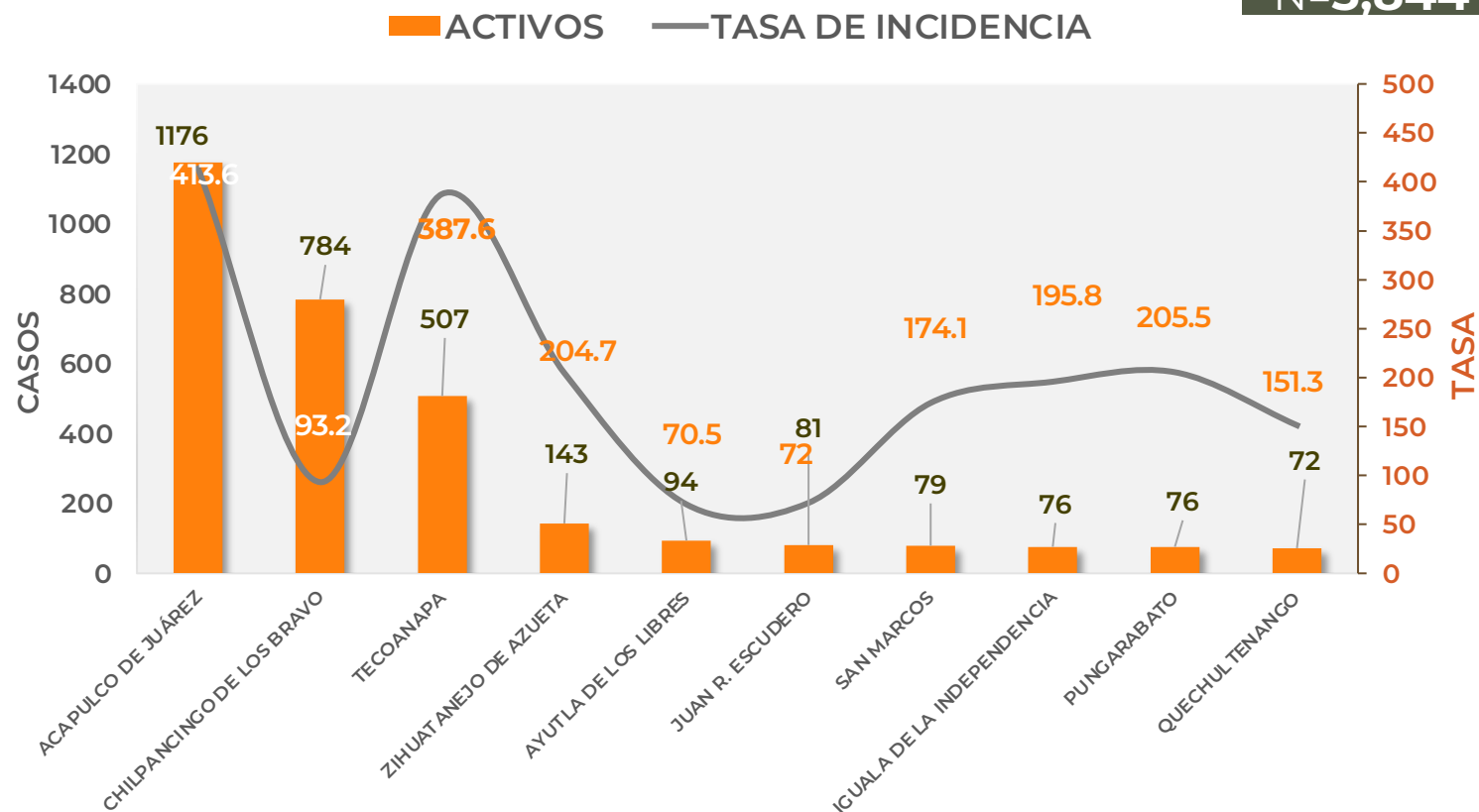


# TASA DE INCIDENCIA DE CASOS ACTIVOS (Del 15 al 28 de julio 2021)

**RIESGO  
ALTO**

**N=3,844**

No. Prog.	MUNICIPIO	ACTIVOS	TASA DE INCIDENCIA
1	ACAPULCO DE JUÁREZ	1176	413.6
2	CHILPANCINGO DE LOS BRAVO	784	93.2
3	TECOANAPA	507	387.6
4	ZIHUATANEJO DE AZUETA	143	204.7
5	AYUTLA DE LOS LIBRES	94	70.5
6	JUAN R. ESCUDERO	81	72
7	SAN MARCOS	79	174.1
8	IGUALA DE LA INDEPENDENCIA	76	195.8
9	PUNGARABATO	76	205.5
10	QUECHULTENANGO	72	151.3



TASA DE INCIDENCIA= CASOS x 100,000 / POBLACION\*

\*Población: Inegi 2019(POBLACIÓN UTILIZADA POR EL NIVEL FEDERAL )



**GUERRERO**  
NOS NECESITA A TODOS



Secretaría  
**de Salud**



GOBIERNO DEL ESTADO DE  
**GUERRERO**  
2015 - 2021

**RIESGO  
ALTO**



# **TENDENCIA DE HOSPITALIZACIÓN**



**GUERRERO**  
NOS NECESITA A TODOS



Secretaría  
**de Salud**



GOBIERNO DEL ESTADO DE  
**GUERRERO**  
2015 - 2021

## ESTADO DE SALUD DE PACIENTES HOSPITALIZADOS TIEMPO REAL (Día a Día)

**RIESGO  
ALTO**

ESTATUS	TOTAL
HOSPITALIZADO ESTABLE	0
HOSPITALIZADO GRAVE	386
HOSPITALIZADO CRÍTICO (INTUBADO)	86
<b>TOTAL</b>	<b>472</b>

Corte: 29 de julio de 2021

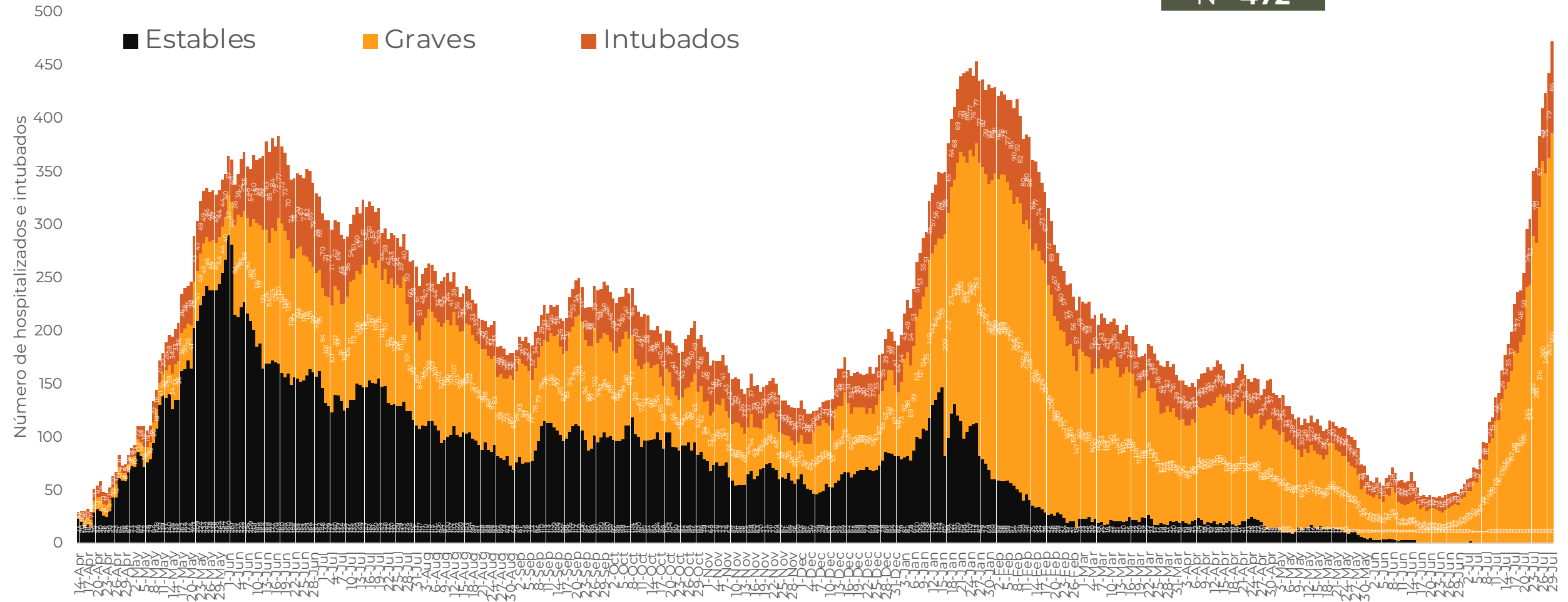




**RIESGO  
ALTO**

# TENDENCIA DE HOSPITALIZADOS COVID-19

**N = 472**





**GUERRERO**  
NOS NECESITA A TODOS



Secretaría  
**de Salud**



GOBIERNO DEL ESTADO DE  
**GUERRERO**  
2015 - 2021

**RIESGO  
ALTO**

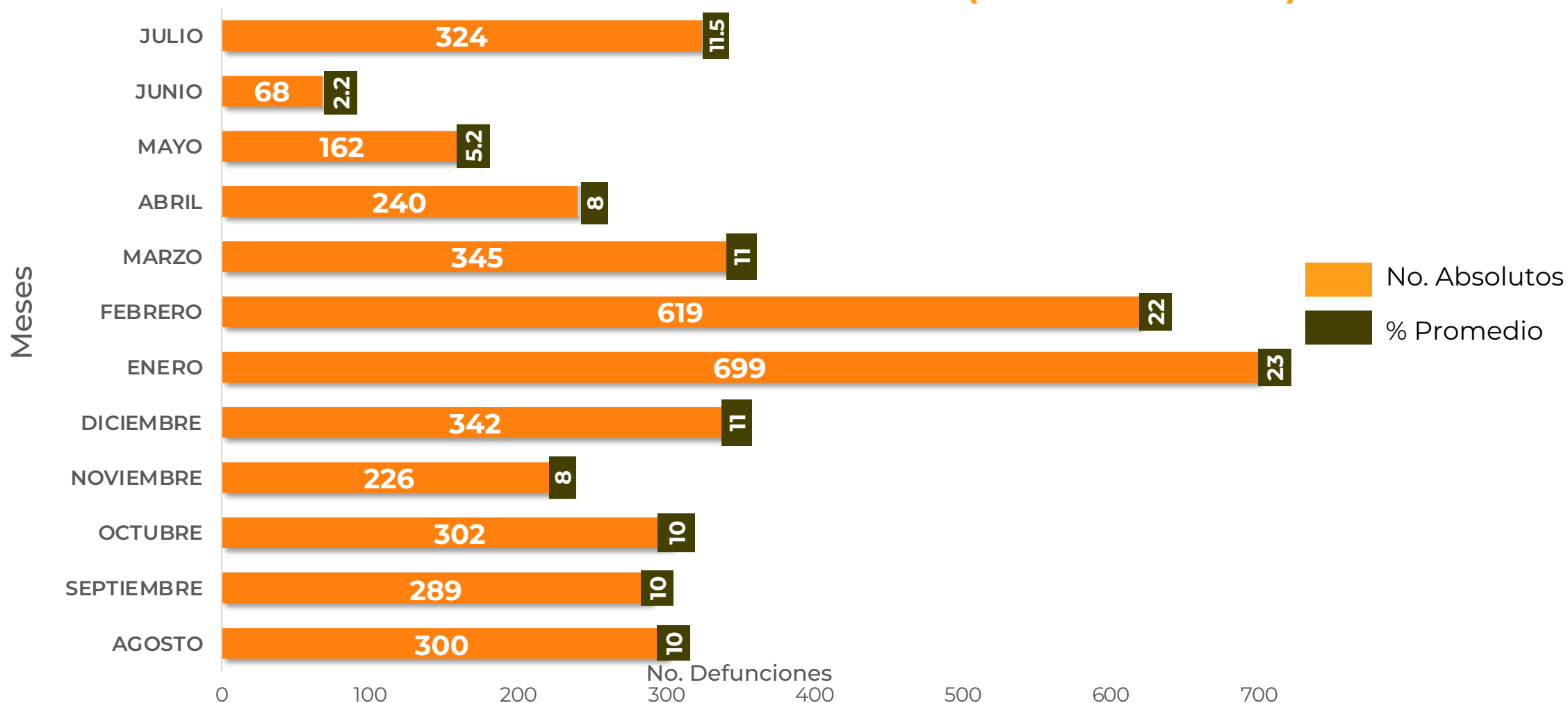


# **TENDENCIA DE DEFUNCIONES**



**RIESGO  
ALTO**

# COMPARATIVO DE LAS DEFUNCIONES POR MES NÚMEROS ABSOLUTOS VS PORCENTAJE DEL DÍA A DÍA (Corte: 28-Jul-2021)



FUENTE: SINAVE/DGE/SS: Sistema de Vigilancia Epidemiológica de COVID-19 corte de las 20:00 hrs. 28 de Julio de 2021.





**GUERRERO**  
NOS NECESITA A TODOS




Secretaría  
**de Salud**



GOBIERNO DEL ESTADO DE  
**GUERRERO**  
2015 - 2021

**RIESGO  
ALTO**



# **PORCENTAJE DE OCUPACIÓN HOSPITALARIA**



## CONCENTRADO SECTORIAL, DISPONIBILIDAD DE CAMAS (29-Jul-2021)

**RIESGO  
ALTO**

Corte (29-Jul-2021)	DESCRIPCIÓN	TOTAL SECTORIAL		
		NÚMERO	OCUPACIÓN	% DE OCUPACIÓN
	<b>CAMAS COVID</b>	746	<b>472</b> (+30)	63%
	<b>CAMAS NO COVID</b>	863	<b>528</b> (+19)	61%
	<b>TOTAL</b>	1,609	<b>1000</b>	62%

Corte (28-Jul-2021)	DESCRIPCIÓN	TOTAL SECTORIAL		
		NÚMERO	OCUPACIÓN	% DE OCUPACIÓN
	<b>CAMAS COVID</b>	746	<b>442</b>	59%
	<b>CAMAS NO COVID</b>	863	<b>509</b>	59%
	<b>TOTAL</b>	1,609	<b>951</b>	59%



**GUERRERO**  
NOS NECESITA A TODOS



Secretaría  
**de Salud**



GOBIERNO DEL ESTADO DE  
**GUERRERO**  
2015 - 2021

## SITUACION DE HOSPITALIZACION, CAMAS GENERALES Y CAMAS CON VENTILADOR MECÁNICO (28-Jul-2021)

**RIESGO ALTO**

