



GUERRERO
NOS NECESITA A TODOS



Secretaría
de Salud



GOBIERNO DEL ESTADO DE
GUERRERO
2015 - 2021

292 TRANSMISIONES



SEMÁFORO
ROJO
RIESGO MÁXIMO
DE CONTAGIO COVID-19

EVOLUCIÓN DIARIA

#ServirSinLímites

29 DE ENERO DE 2021



GUERRERO
NOS NECESITA A TODOS



Secretaría
de Salud



GOBIERNO DEL ESTADO DE
GUERRERO
2015 - 2021

PANORAMA NACIONAL (28-Ene-2021)

**RIESGO
MÁXIMO**



1,825,519

Confirmados

433,117

Sospechosos totales

2,336,673

Negativos

155,145

Defunciones

4,595,309

Personas notificadas

97,751

Activos



GUERRERO
NOS NECESITA A TODOS



Secretaría
de Salud



GOBIERNO DEL ESTADO DE
GUERRERO
2015 - 2021

PANORAMA ESTATAL (29-Ene-2021)

**RIESGO
MÁXIMO**

31,079

Total de casos CONFIRMADOS

3,577

Total de casos SOSPECHOSOS

25,372

Total de casos NEGATIVOS

3,071

Total de DEFUNCIONES

60,028

Total de estudios realizados

23,160

Total de Recuperados

1,247

Total de Casos activos

Lazaro
Cardenas(5,618)



Núm.	Descripción
81	Municipios con casos positivos
0	Municipios vecinos sin contagio
0	Municipios sin contagios, sin vecindad



GUERRERO
NOS NECESITA A TODOS



Secretaría
de Salud



GOBIERNO DEL ESTADO DE
GUERRERO
2015 - 2021

**RIESGO
MÁXIMO**



DETECCIÓN DE CASOS NUEVOS



GUERRERO
NOS NECESITA A TODOS



Secretaría
de Salud



GOBIERNO DEL ESTADO DE
GUERRERO
2015 - 2021

EVOLUCIÓN DE CASOS NUEVOS NIVEL NACIONAL (28-Ene-2021)

**RIESGO
MÁXIMO**

1,825,519

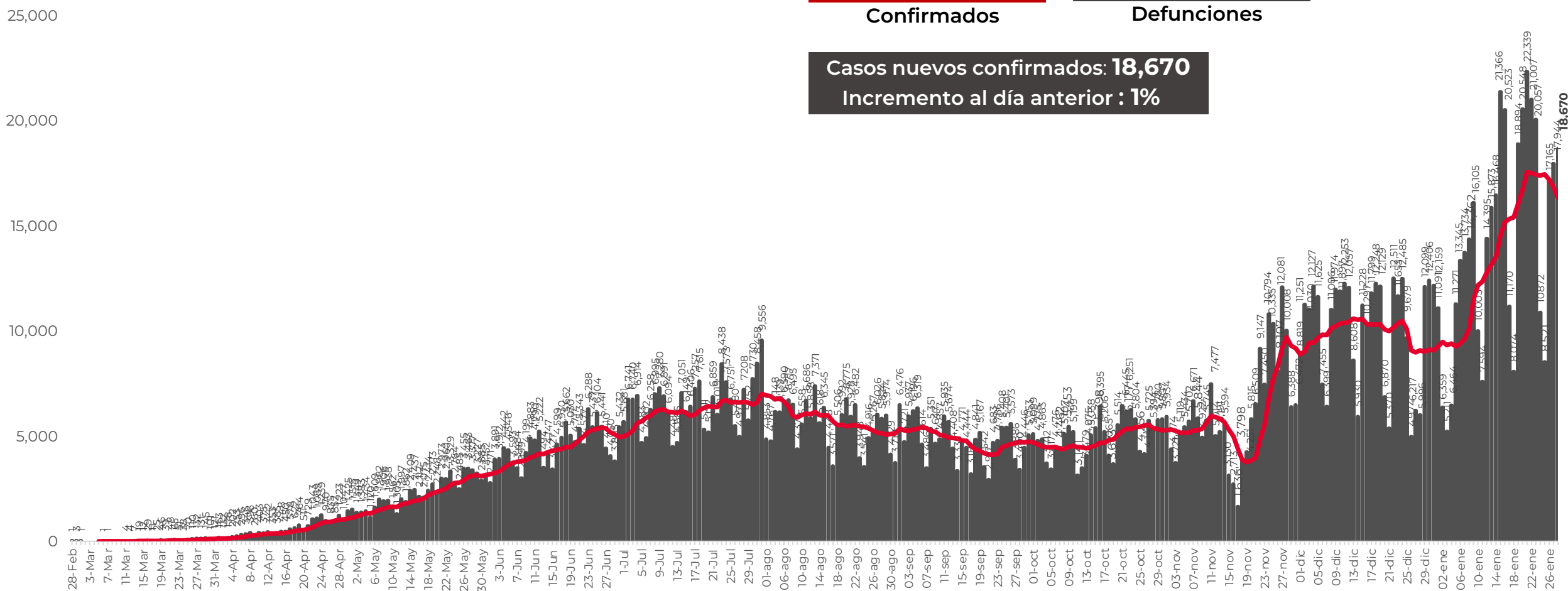
Confirmados

155,145

Defunciones

Casos nuevos confirmados: **18,670**

Incremento al día anterior : **1%**





GUERRERO
NOS NECESITA A TODOS



Secretaría
de Salud



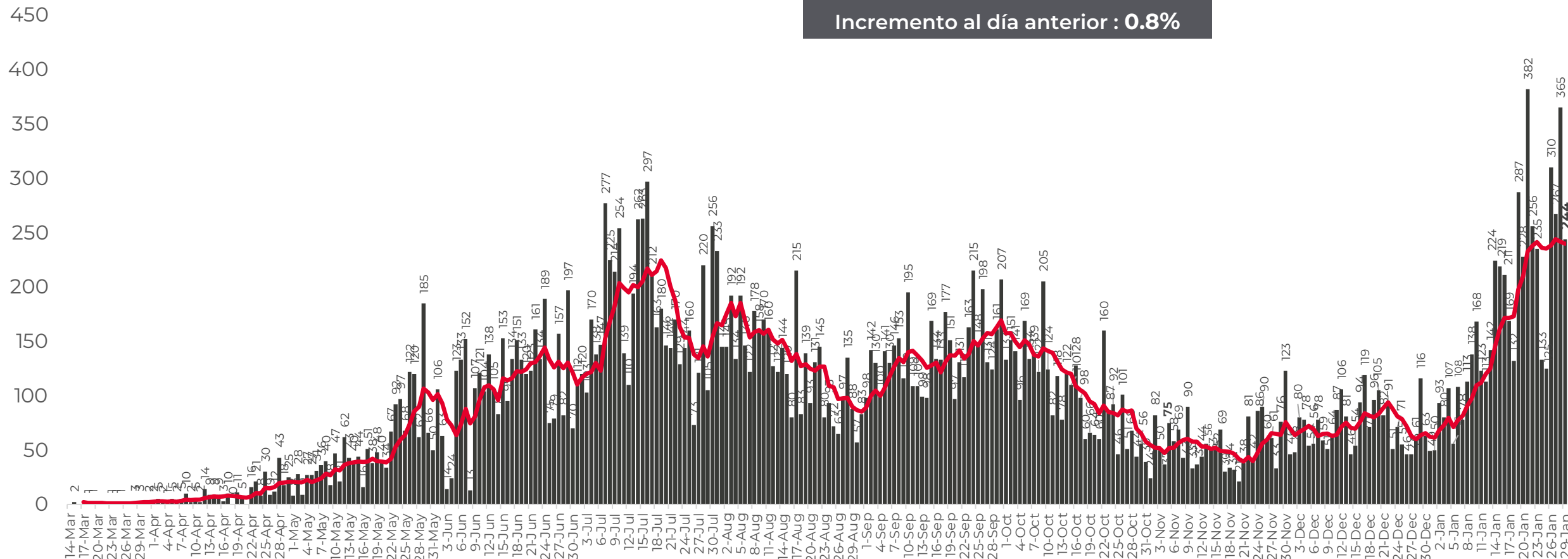
GOBIERNO DEL ESTADO DE
GUERRERO
2015 - 2021

**RIESGO
MÁXIMO**

REGISTRO DIARIO DE CASOS POSITIVOS (29-Ene-2021)

N= 30,836

Casos nuevos confirmados: **244**
Incremento al día anterior : **0.8%**



FUENTE: SINAVE/DGE/SS: Sistema de Vigilancia Epidemiológica de COVID-19 corte de las 08:00 hrs. al 29 de enero del 2021.



GUERRERO
NOS NECESITA A TODOS



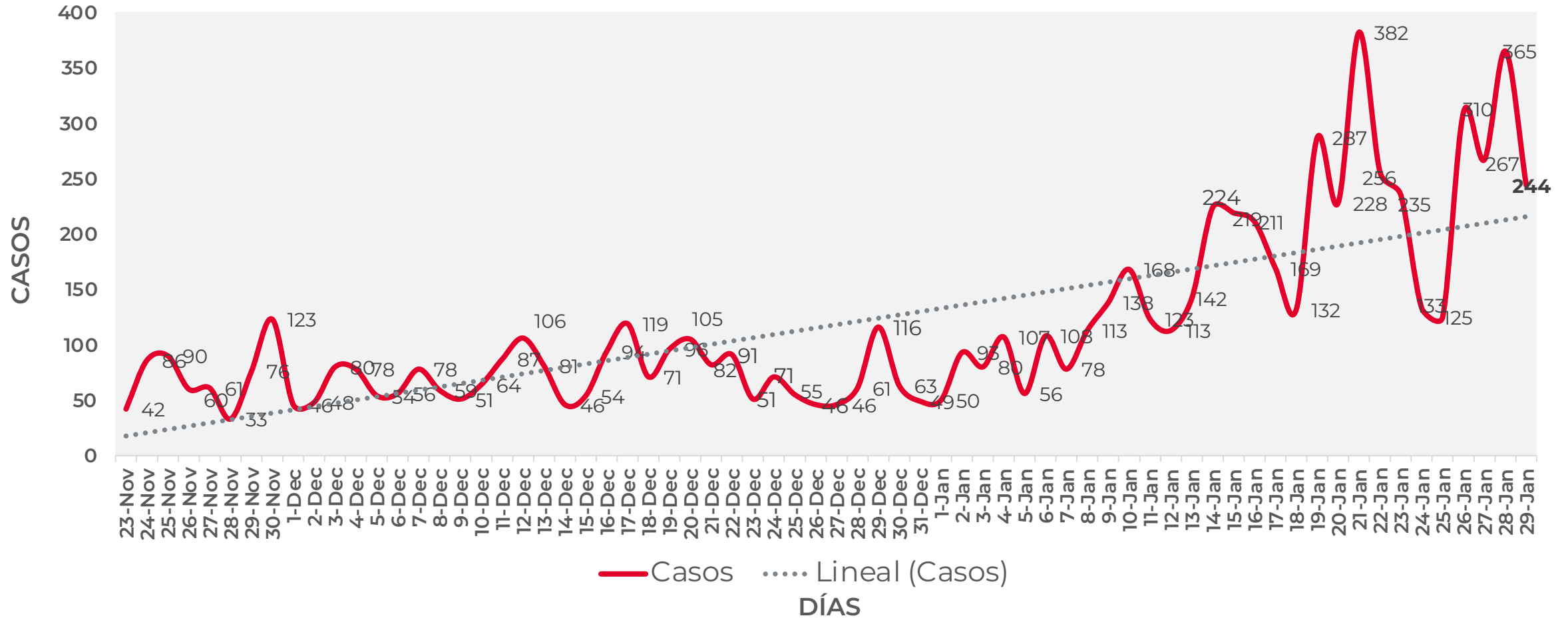
Secretaría
de Salud



GOBIERNO DEL ESTADO DE
GUERRERO
2015 - 2021

COMPORTAMIENTO ESTATAL DE REGISTRO DIARIO DE CASOS POSITIVOS (Del 23 de Noviembre al 29 de enero 2021)

RIESGO MÁXIMO



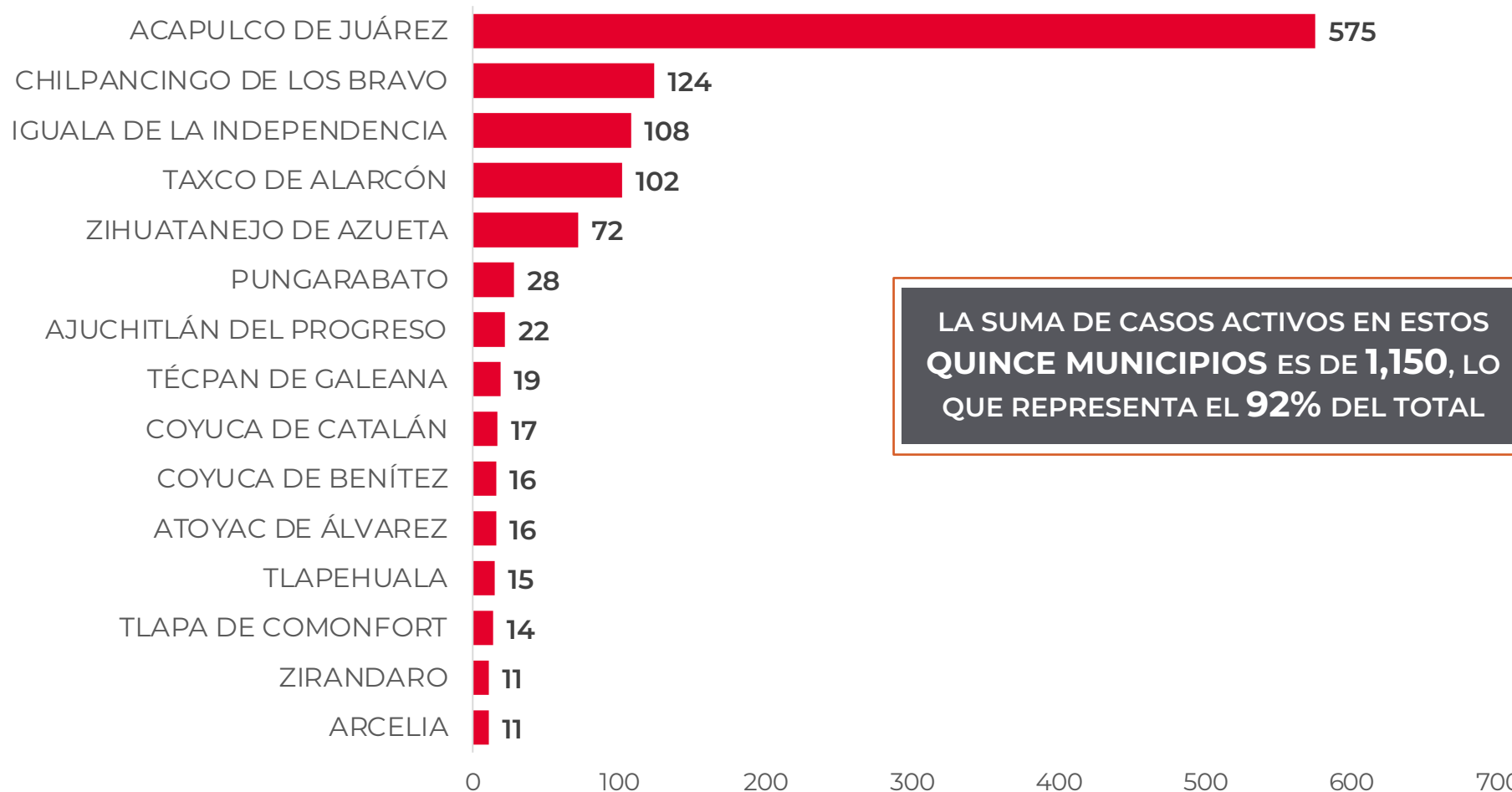


DISTRIBUCIÓN DE MUNICIPIOS CON MAYOR NÚMERO DE CASOS ACTIVOS (Del 15 al 28 de enero 2021)

**RIESGO
MÁXIMO**

N=1,247

Activos en los últimos 14 días



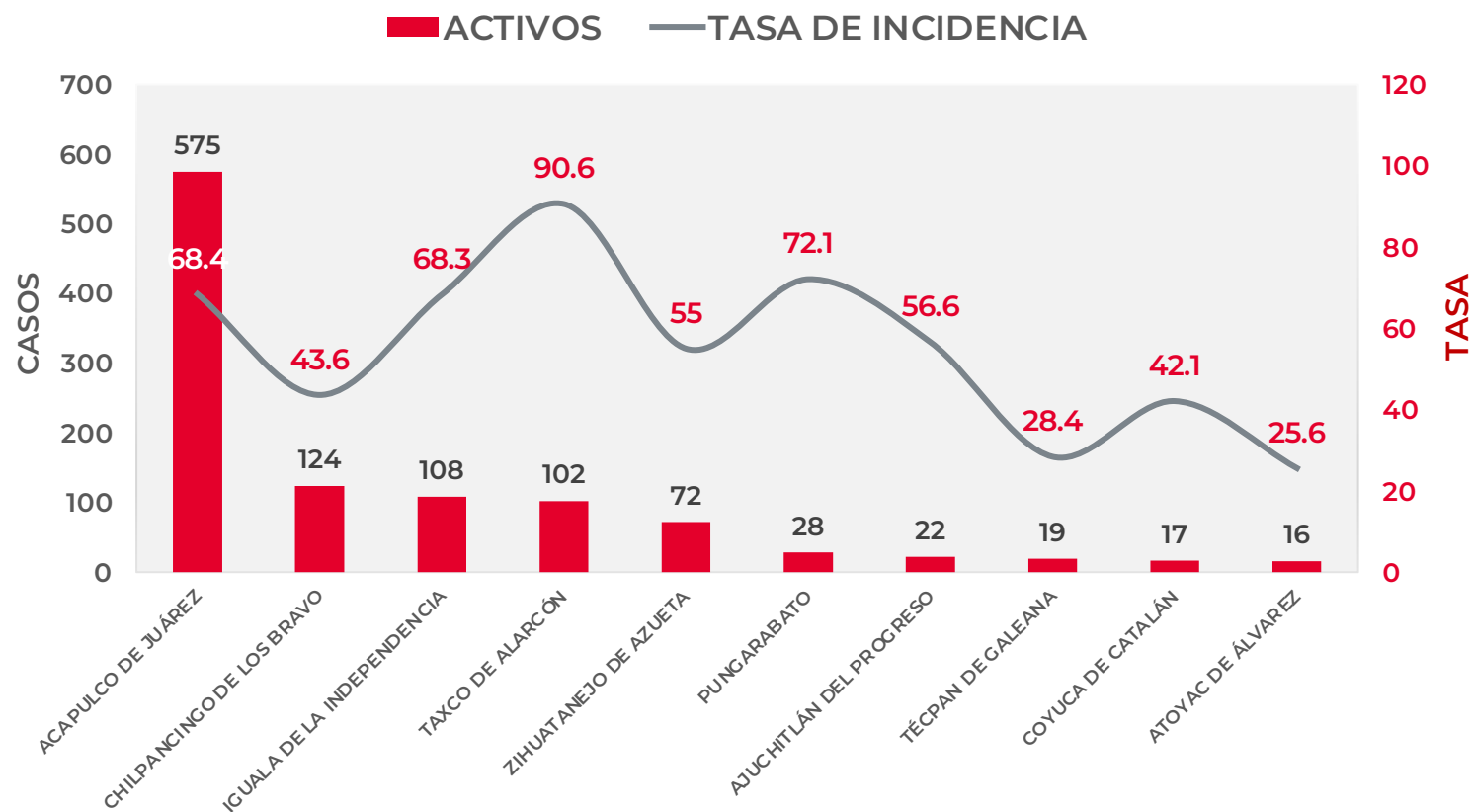
LA SUMA DE CASOS ACTIVOS EN ESTOS
**QUINCE MUNICIPIOS ES DE 1,150, LO
QUE REPRESENTA EL 92% DEL TOTAL**



TASA DE INCIDENCIA DE CASOS ACTIVOS (Del 15 al 28 de enero 2021)

**RIESGO
MÁXIMO**

No. PROG.	MUNICIPIO	ACTIVOS	TASA DE INCIDENCIA
1	ACAPULCO DE JUÁREZ	575	68.4
2	CHILPANCINGO DE LOS BRAVO	124	43.6
3	IGUALA DE LA INDEPENDENCIA	108	68.3
4	TAXCO DE ALARCÓN	102	90.6
5	ZIHUATANEJO DE AZUETA	72	55
6	PUNGARABATO	28	72.1
7	AJUCHITLÁN DEL PROGRESO	22	56.6
8	TÉCPAN DE GALEANA	19	28.4
9	COYUCA DE CATALÁN	17	42.1
10	ATOYAC DE ÁLVAREZ	16	25.6



TASA DE INCIDENCIA= CASOS x 100,000 / POBLACION*

*Población: Inegi 2019(POBLACIÓN UTILIZADA POR EL NIVEL FEDERAL)

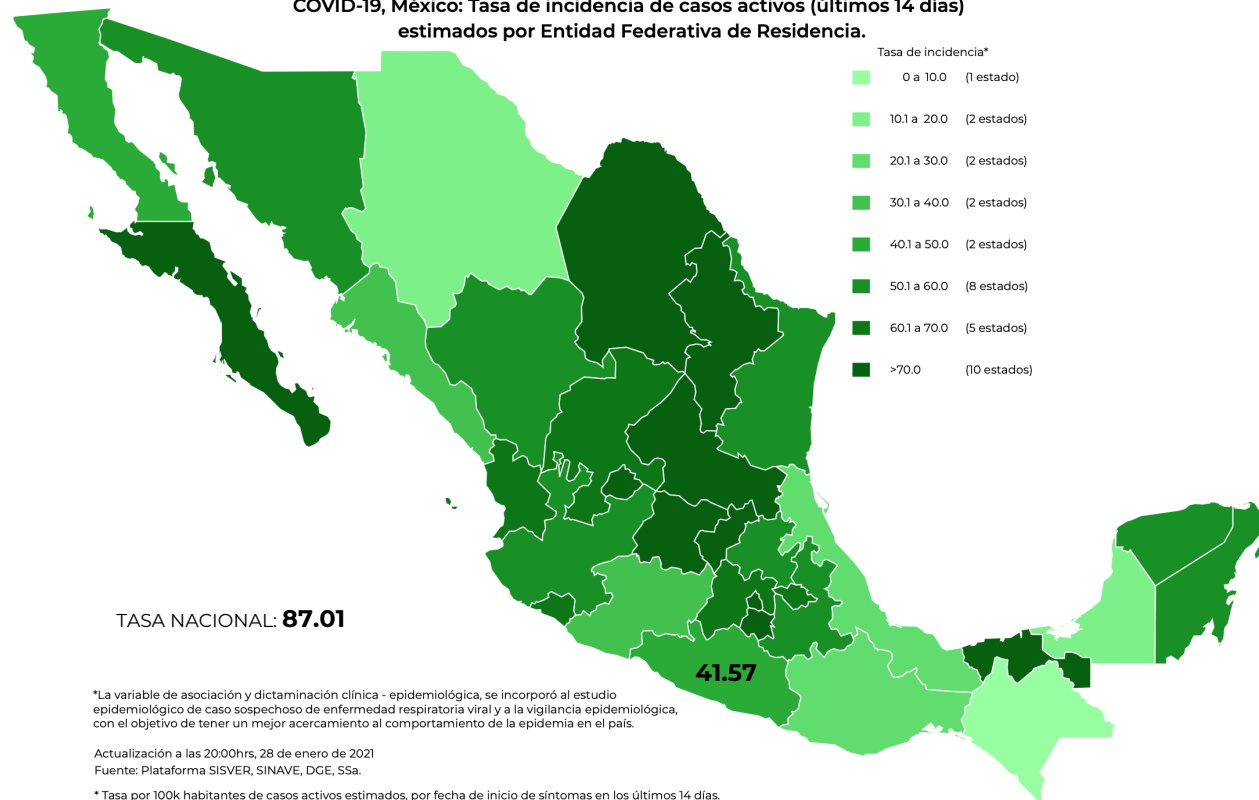
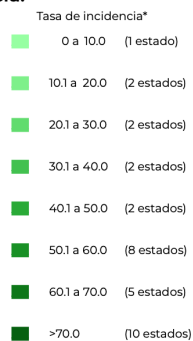


TASA DE INCIDENCIA DE CASOS ACTIVOS ESTIMADOS POR ENTIDAD FEDERATIVA (Del 15 al 28 de enero 2021)

**RIESGO
MÁXIMO**

N=1,247

COVID-19, México: Tasa de incidencia de casos activos (últimos 14 días)
estimados por Entidad Federativa de Residencia.



*La variable de asociación y dictaminación clínica - epidemiológica, se incorporó al estudio epidemiológico de caso sospechoso de enfermedad respiratoria viral y a la vigilancia epidemiológica, con el objetivo de tener un mejor acercamiento al comportamiento de la epidemia en el país.

Actualización a las 20:00hrs, 28 de enero de 2021
Fuente: Plataforma SISVER, SINAVE, DGE, SSA.

*Tasa por 100k habitantes de casos activos estimados, por fecha de inicio de síntomas en los últimos 14 días.

Fecha de síntomas	Confirmados	Sospechosos	Total	Estimados (33%)	Tasa estimada
15/01/21	176	42	218	190	
16/01/21	192	37	229	204	
17/01/21	202	56	258	220	
18/01/21	182	90	272	211	
19/01/21	99	148	247	147	
20/01/21	121	152	273	171	
21/01/21	58	65	123	79	
22/01/21	80	103	183	114	
23/01/21	61	48	109	77	
24/01/21	48	57	105	67	
25/01/21	17	16	33	22	
26/01/21	6	14	20	11	
27/01/21	5	6	11	7	
28/01/21	0	0	0	0	
Total	1,247	834	2,081	1,520	41.57

TASA ESTIMADA DE INCIDENCIA= (TOTAL DE ESTIMADOS X 100,000 / POBLACIÓN TOTAL)



GUERRERO
NOS NECESITA A TODOS



Secretaría
de Salud



GOBIERNO DEL ESTADO DE
GUERRERO
2015 - 2021

**RIESGO
MÁXIMO**



TENDENCIA DE OCURRENCIA DE CASOS



GUERRERO
NOS NECESITA A TODOS



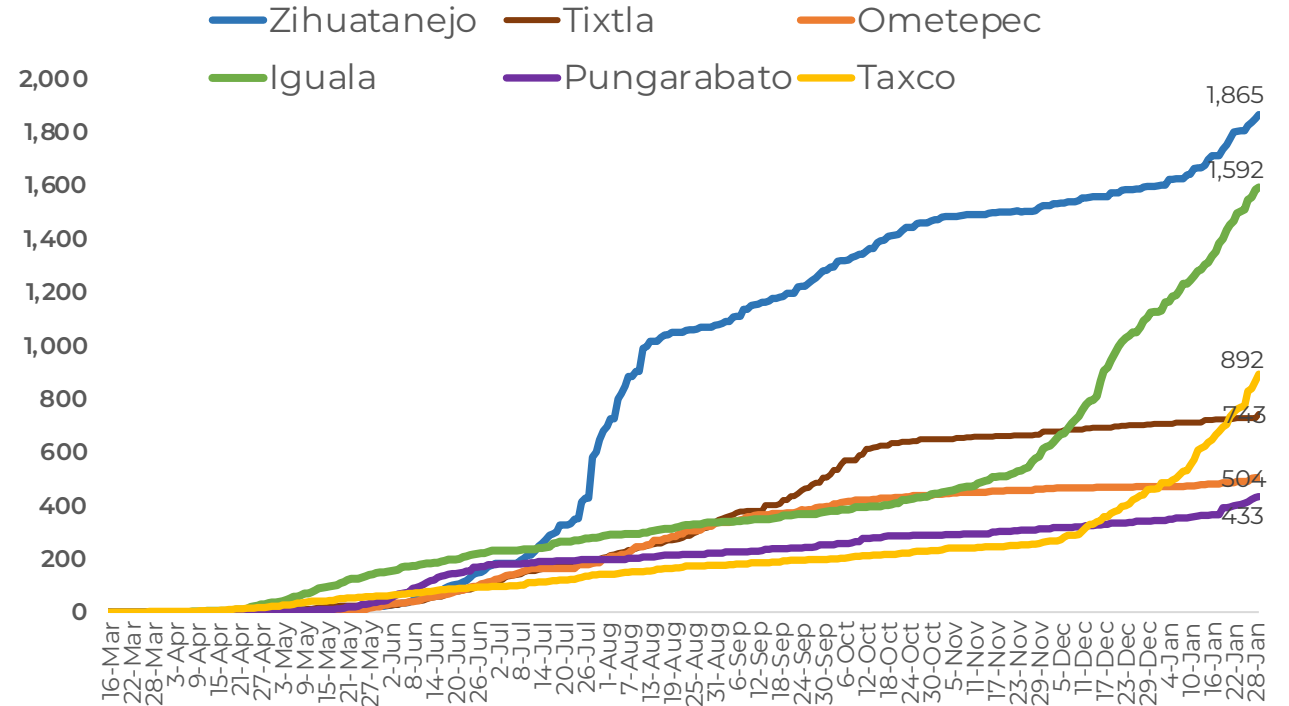
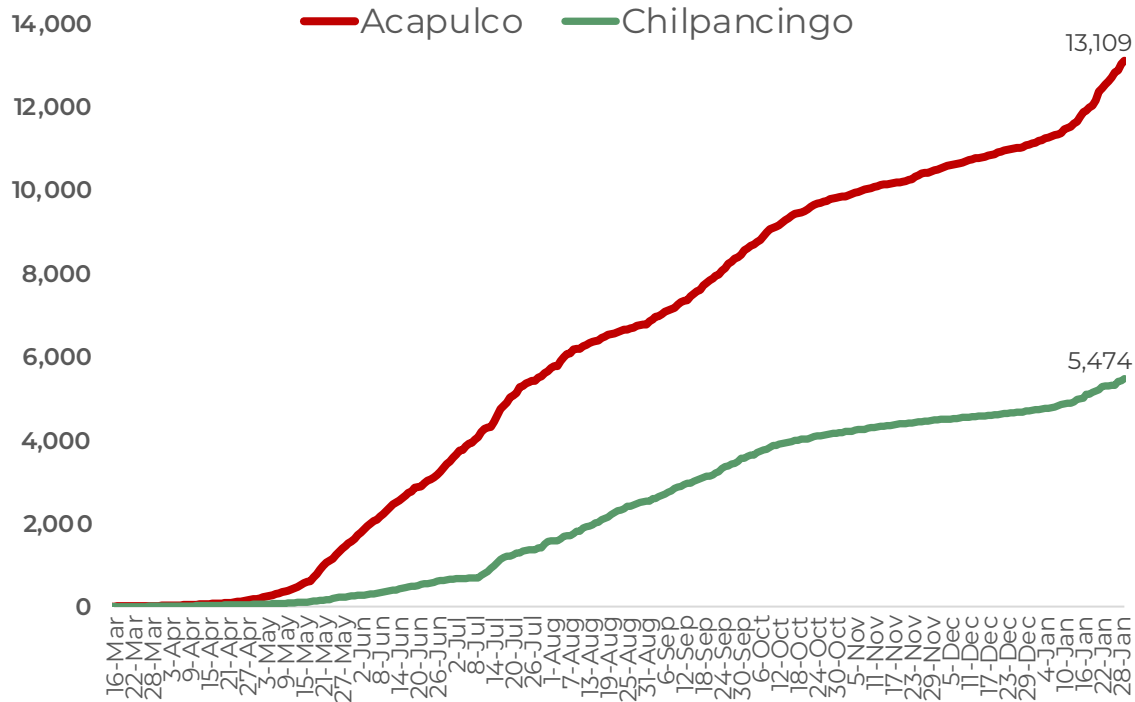
Secretaría
de Salud



GOBIERNO DEL ESTADO DE
GUERRERO
2015 - 2021

CASOS POSITIVOS DE MUNICIPIOS PRIORITARIOS (CORTE 29-Ene-2021)

**RIESGO
MÁXIMO**





GUERRERO
NOS NECESITA A TODOS



Secretaría
de Salud



GOBIERNO DEL ESTADO DE
GUERRERO
2015 - 2021

**RIESGO
MÁXIMO**



TENDENCIA DE HOSPITALIZACIÓN



GUERRERO
NOS NECESITA A TODOS



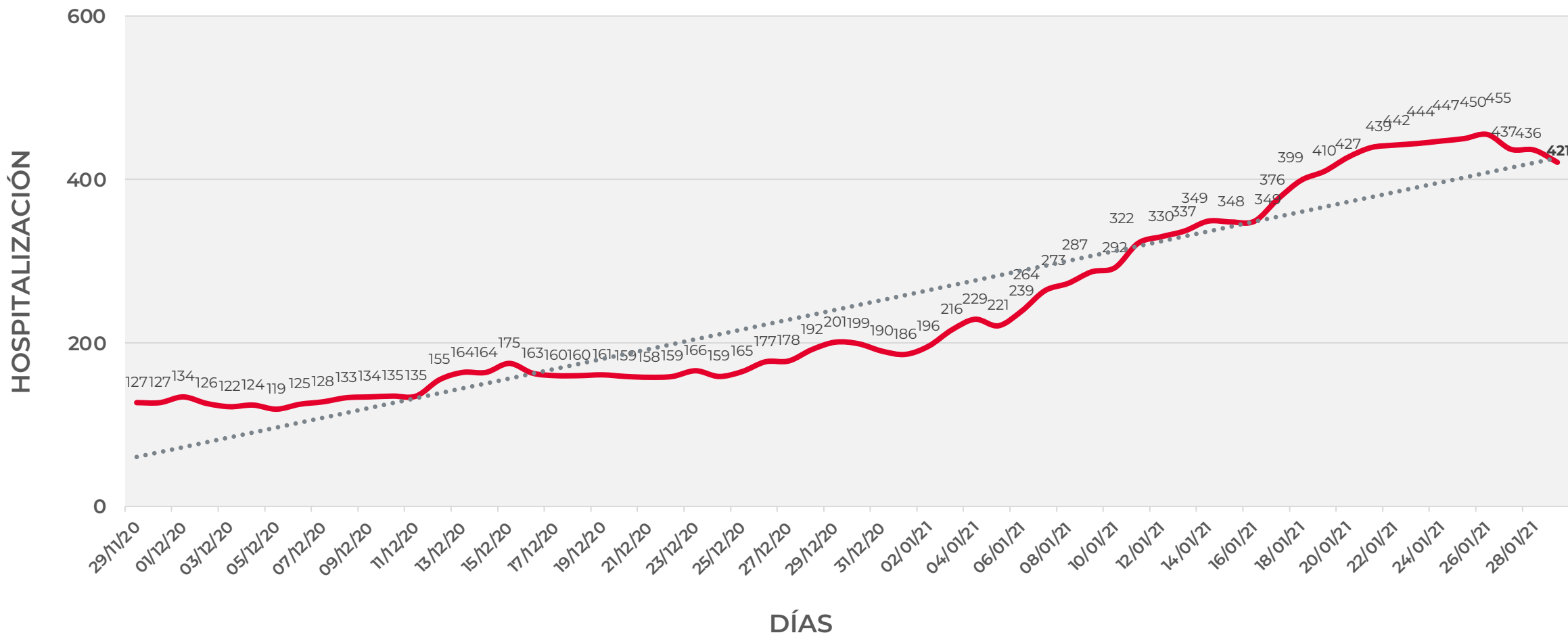
Secretaría
de Salud



GOBIERNO DEL ESTADO DE
GUERRERO
2015 - 2021

**COMPORTAMIENTO ESTATAL DE HOSPITALIZACIÓN EN TIEMPO REAL DÍA A DÍA
(Del 29 de Noviembre al 29 de enero 2021)**

**RIESGO
MÁXIMO**





GUERRERO
NOS NECESITA A TODOS



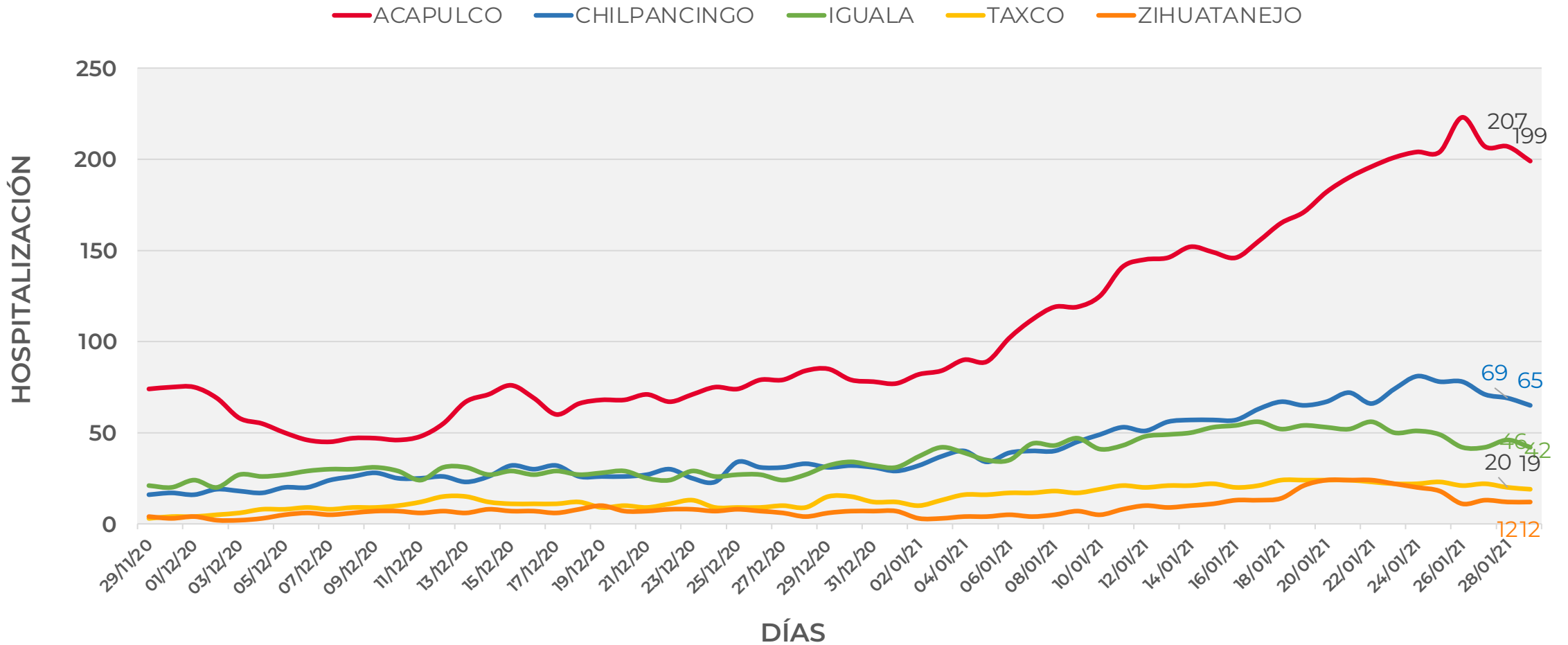
Secretaría
de Salud



GOBIERNO DEL ESTADO DE
GUERRERO
2015 - 2021

COMPORTAMIENTO MUNICIPAL DE HOSPITALIZACIÓN EN TIEMPO REAL DÍA A DÍA (Del 29 de Noviembre al 29 de enero 2021)

**RIESGO
MÁXIMO**





GUERRERO
NOS NECESITA A TODOS



Secretaría
de Salud



GOBIERNO DEL ESTADO DE
GUERRERO
2015 - 2021

ESTADO DE SALUD DE PACIENTES HOSPITALIZADOS TIEMPO REAL (Día a Día)

**RIESGO
MÁXIMO**

ESTATUS	TOTAL
HOSPITALIZADO ESTABLE	68
HOSPITALIZADO GRAVE	268
HOSPITALIZADO CRÍTICO (INTUBADO)	85
TOTAL	421

Corte: 28 de enero de 2021



GUERRERO
NOS NECESITA A TODOS



Secretaría
de Salud

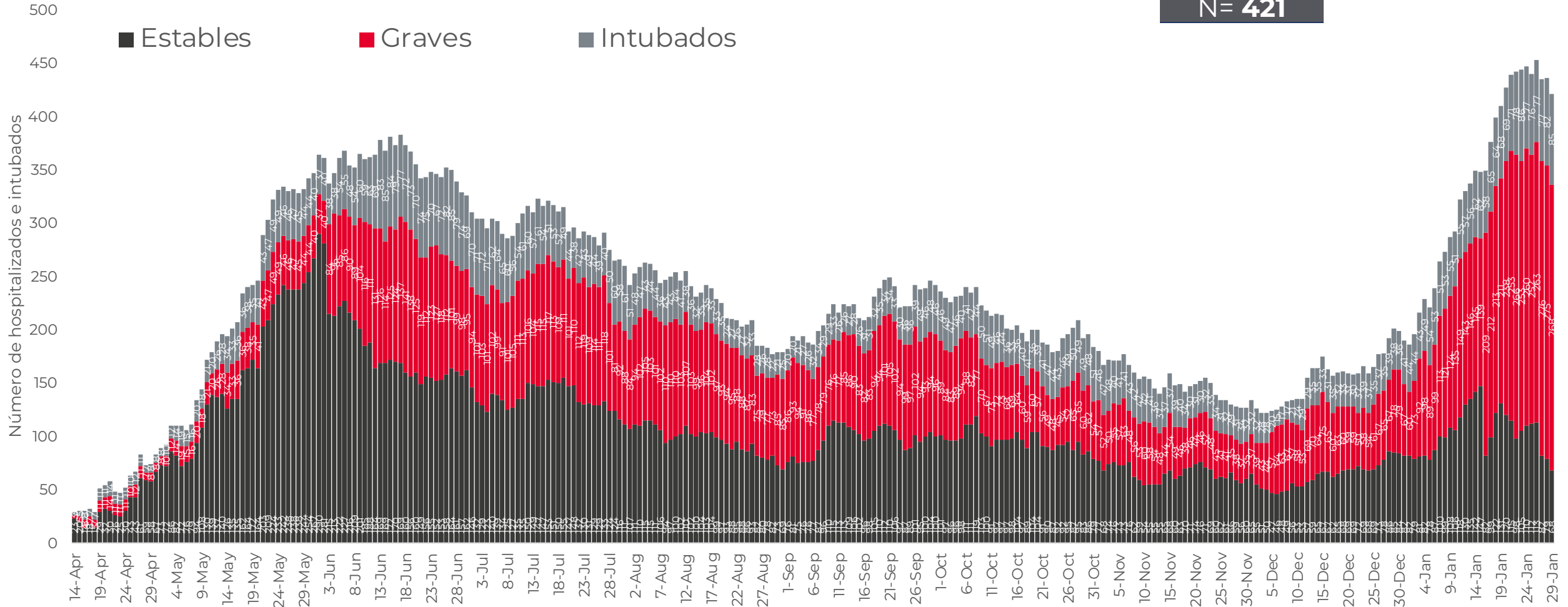


GOBIERNO DEL ESTADO DE
GUERRERO
2015 - 2021

**RIESGO
MÁXIMO**

TENDENCIA DE HOSPITALIZADOS COVID-19

N = 421





GUERRERO
NOS NECESITA A TODOS



Secretaría
de Salud



GOBIERNO DEL ESTADO DE
GUERRERO
2015 - 2021

**RIESGO
MÁXIMO**



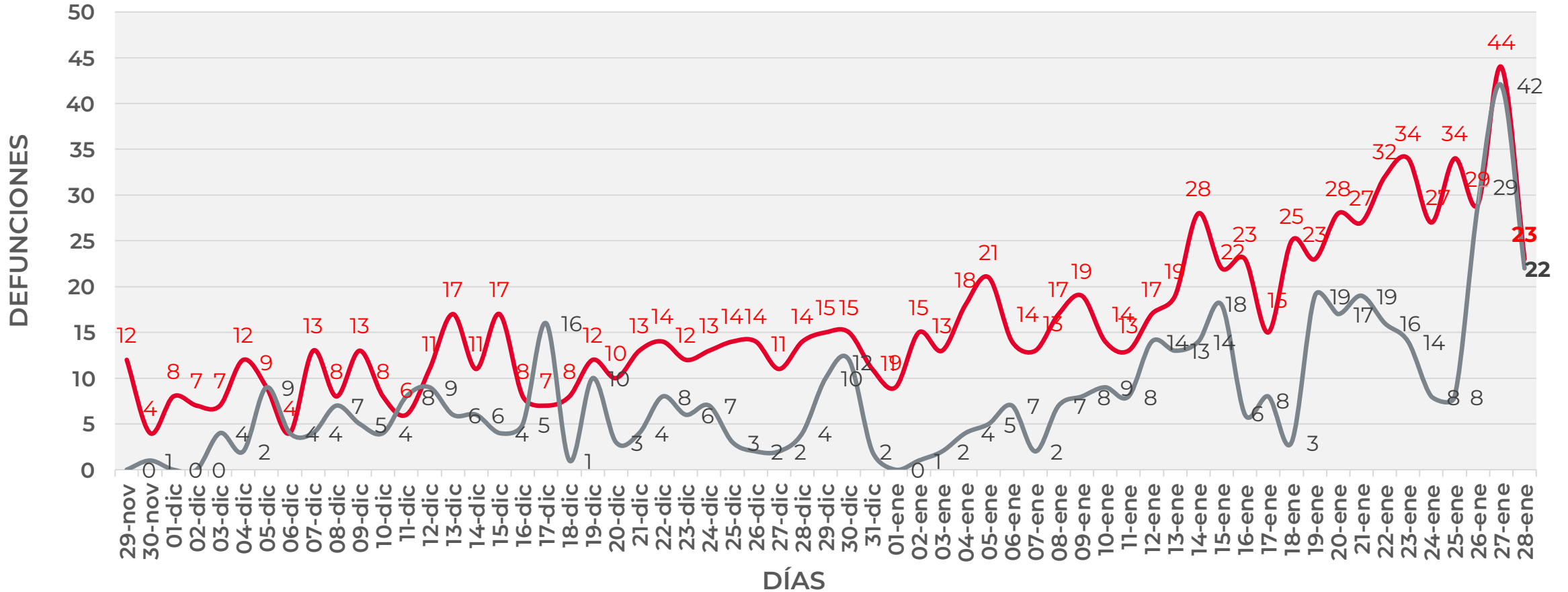
TENDENCIA DE DEFUNCIONES



COMPORTAMIENTO ESTATAL DE DEFUNCIONES EN TIEMPO REAL DÍA A DÍA VS PLATAFORMA (Del 29 de Noviembre al 28 de enero 2021)

RIESGO MÁXIMO

— TIEMPO REAL — PLATAFORMA





GUERRERO
NOS NECESITA A TODOS



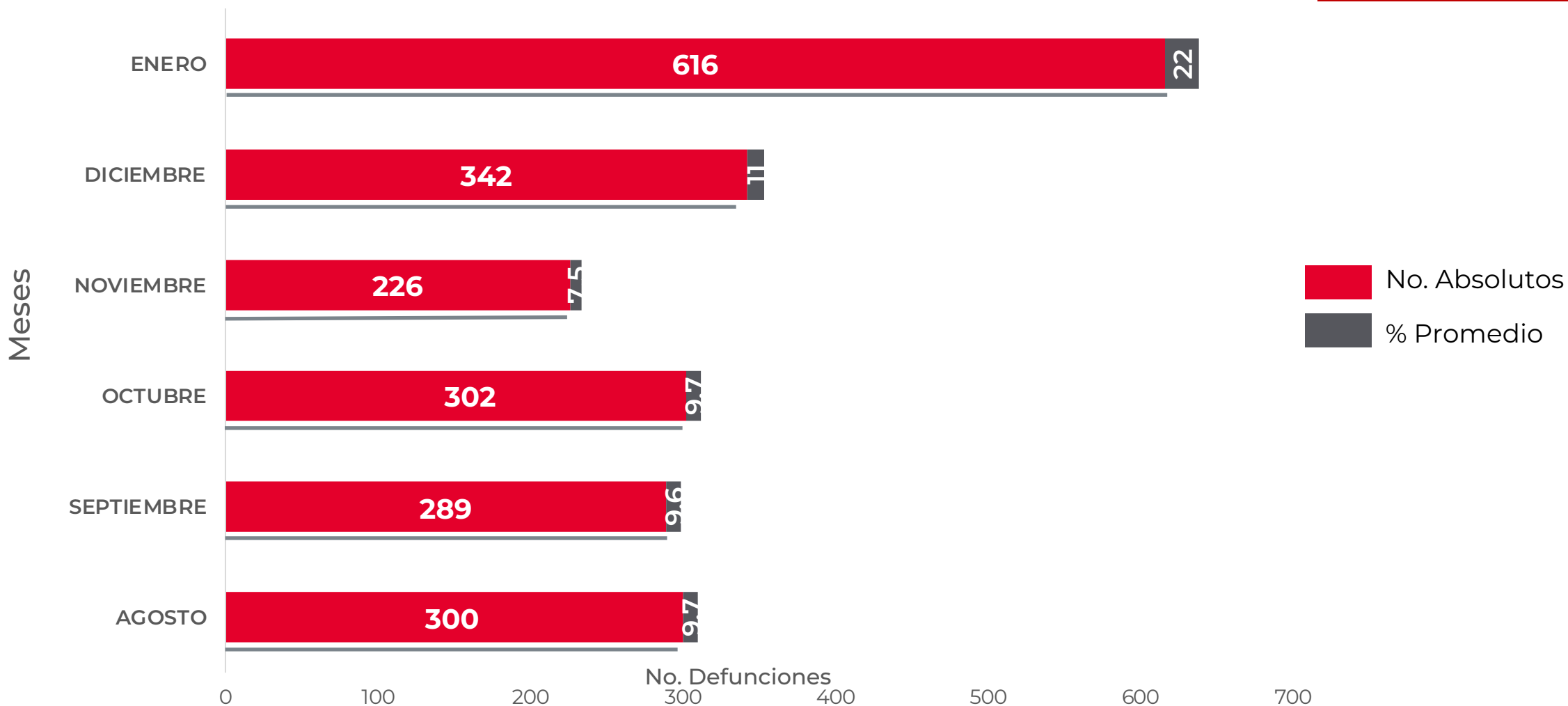
Secretaría
de Salud



GOBIERNO DEL ESTADO DE
GUERRERO
2015 - 2021

COMPARATIVO DE LAS DEFUNCIONES POR MES NÚMEROS ABSOLUTOS VS PORCENTAJE DEL DÍA A DÍA (Corte: 28-Ene-2021)

**RIESGO
MÁXIMO**



FUENTE: SINAVE/DGE/SS: Sistema de Vigilancia Epidemiológica de COVID-19 corte de las 20:00 hrs. al 28 de enero del 2021.



DEFUNCIONES NOTIFICADAS POR FECHA DE REGISTRO (CORTE 28-Ene-2021)

**RIESGO
MÁXIMO**

DEFUNCIONES NOTIFICADAS POR MES

MES	NÚMERO
ENERO	22
DICIEMBRE	0
NOVIEMBRE	0
OCTUBRE	0
SEPTIEMBRE	0
AGOSTO	0
JULIO	0
JUNIO	0
MAYO	0
ABRIL	0
TOTAL DEFUNCIONES	22

DEFUNCIONES **ENERO** POR FECHA

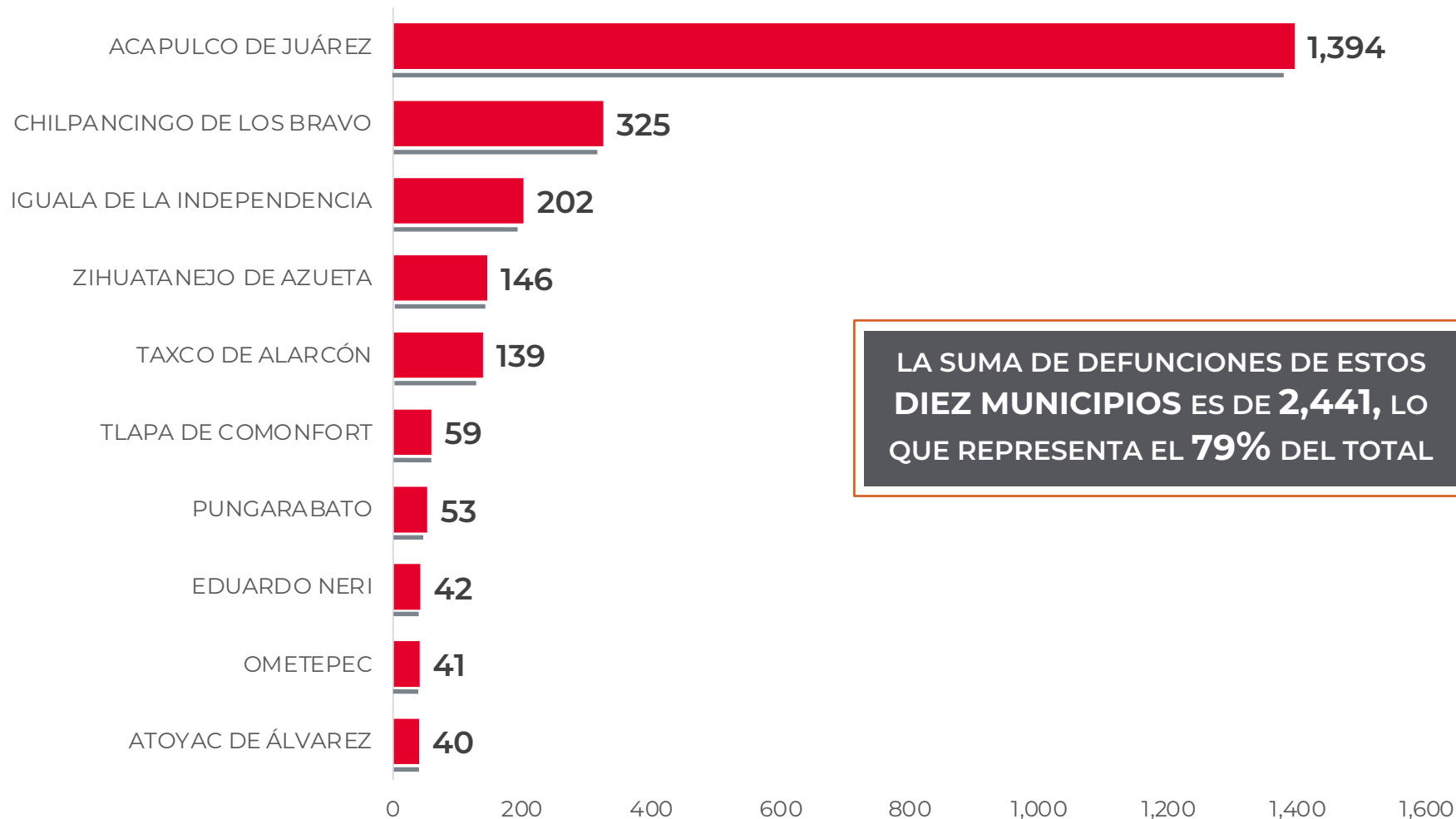
No. Prog.	FECHA	NÚMERO
1	26/01/21	1
2	25/01/21	1
3	24/01/21	1
4	23/01/21	3
5	22/01/21	4
6	21/01/21	2
7	20/01/21	6
8	19/01/21	3
9	16/01/21	1
TOTAL DEFUNCIONES		22



**RIESGO
MÁXIMO**

N=3,071

MUNICIPIOS CON MAYOR NÚMERO DE DEFUNCIONES (CORTE 28-Ene-2021)



LA SUMA DE DEFUNCIONES DE ESTOS
**DIEZ MUNICIPIOS ES DE 2,441, LO
QUE REPRESENTA EL 79% DEL TOTAL**



GUERRERO
NOS NECESITA A TODOS




Secretaría
de Salud



GOBIERNO DEL ESTADO DE
GUERRERO
2015 - 2021

**RIESGO
MÁXIMO**



PORCENTAJE DE OCUPACIÓN HOSPITALARIA



CONCENTRADO SECTORIAL, DISPONIBILIDAD DE CAMAS (29-Ene-2021)

**RIESGO
MÁXIMO**

Corte (28-Ene-2021)	DESCRIPCIÓN	TOTAL SECTORIAL		
		NÚMERO	OCUPACIÓN	% DE OCUPACIÓN
	CAMAS COVID	705	421 (-10)	60%
	CAMAS NO COVID	891	433 (-27)	49%
	TOTAL	1,596	854	54%

Corte (27-Ene-2021)	DESCRIPCIÓN	TOTAL SECTORIAL		
		NÚMERO	OCUPACIÓN	% DE OCUPACIÓN
	CAMAS COVID	705	436	62%
	CAMAS NO COVID	891	460	52%
	TOTAL	1,596	896	56%



DISPONIBILIDAD CAMAS HOSPITALIZACIÓN GENERAL (28-Ene-2021)

**RIESGO
MÁXIMO**

COVID-19 México: disponibilidad de camas para hospitalización general

Entidades

9

con **más del 70%** de ocupación

CD. MX.	88%	N. L.	79%
Edomex	84%	Mor.	77%
Hgo.	82%	Nay.	73%
Pue.	81%	Gro.	71%
Gto.	80%		

6

entre **69% y 50%** de ocupación

Qro.	63%	B. C. S.	50%
Ver.	55%		
Oax.	53%		
Jal.	52%		
Mich.	52%		

17

con **menos del 50%** de ocupación



59%
ocupación nacional

60%
Ocupación guerrero

35,430 totales

14,371 disponibles

21,059 ocupadas



**RIESGO
MÁXIMO**

DISPONIBILIDAD CAMAS CON VENTILADOR (28-Ene-2021)

COVID-19 México: disponibilidad de camas con ventilador

Entidades

3

con **más del 70%** de ocupación

CD. MX. 84%
N. L. 78%
Edomex 73%

8

entre **69% y 50%** de ocupación

Ags. 69% S. L. P. 52%
Col. 65% Pue. 51%
Hgo. 61% Jal. 50%
Oax. 53%
Qro. 52%

21

con **menos del 50%** de ocupación



53%
ocupación nacional

41%
Ocupación guerrero

11,090 totales

5,197 disponibles

5,893 ocupadas