



GUERRERO
NOS NECESITA A TODOS



Secretaría
de Salud



GOBIERNO DEL ESTADO DE
GUERRERO
2015 - 2021

SEMÁFORO NARANJA

**RIESGO
ALTO**



**DE
CONTAGIO**

**SECRETARÍA DE SALUD
INFORME DE SEGUIMIENTO
(TRANSMISIÓN # 156)**

29 DE AGOSTO DE 2020



GUERRERO
NOS NECESITA A TODOS



Secretaría
de Salud

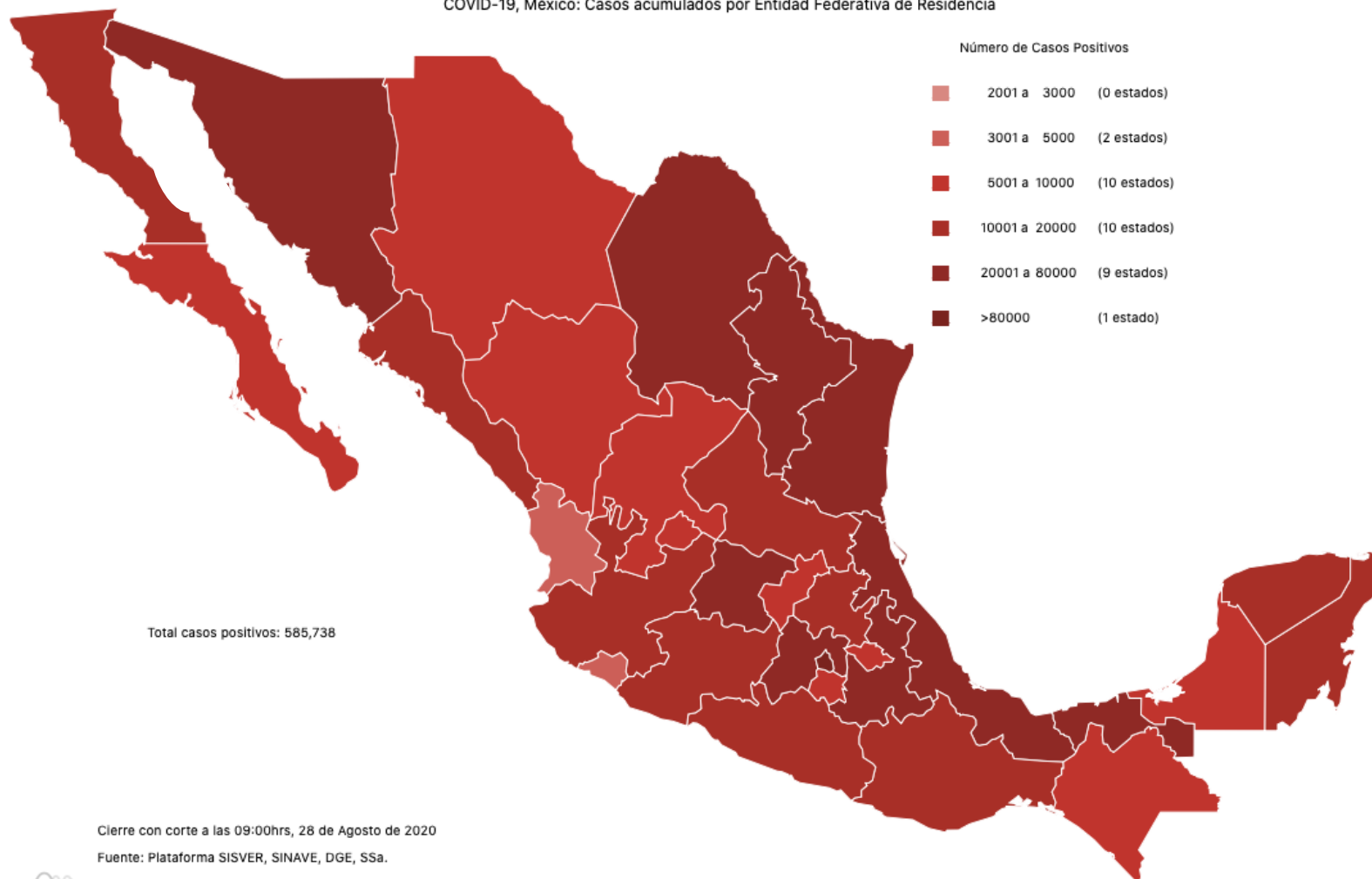


GOBIERNO DEL ESTADO DE
GUERRERO
2015 - 2021

PANORAMA NACIONAL (28-Ago-2020)

**RIESGO
ALTO**

COVID-19, México: Casos acumulados por Entidad Federativa de Residencia



585,738

Confirmados

83,357

Sospechosos

650,862

Negativos

63,146

Defunciones

1,319,957

Personas estudiadas

28,954

Activos

Cierre con corte a las 09:00hrs, 28 de Agosto de 2020

Fuente: Plataforma SISVER, SINAVE, DGE, SSa.

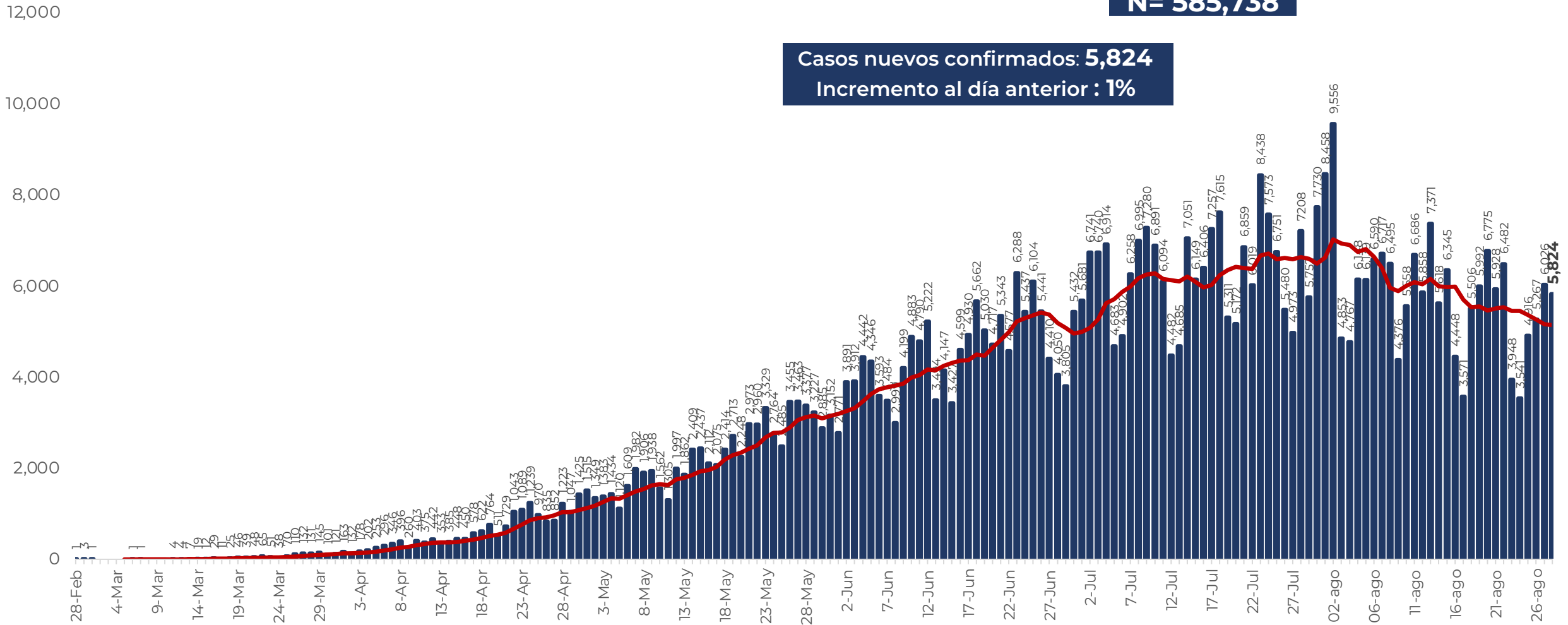


**RIESGO
ALTO**

EVOLUCIÓN DE CASOS NUEVOS NIVEL NACIONAL (28-Ago-2020)

N= 585,738

Casos nuevos confirmados: 5,824
Incremento al día anterior : 1%





GUERRERO
NOS NECESITA A TODOS



Secretaría
de Salud



GOBIERNO DEL ESTADO DE
GUERRERO
2015 - 2021

SEMÁFORO DE RIESGO EPIDÉMICO del 23 al 29 de agosto

**RIESGO
ALTO**

SE 35



25 estados

6 estados

1 estado

Nivel de riesgo epidémico

- MÁXIMO
- ALTO
- MEDIO
- BAJO

MÁXIMO ALTO MEDIO BAJO



GUERRERO
NOS NECESITA A TODOS



Secretaría
de Salud



GOBIERNO DEL ESTADO DE
GUERRERO
2015 - 2021



DETECCIÓN DE CASOS NUEVOS

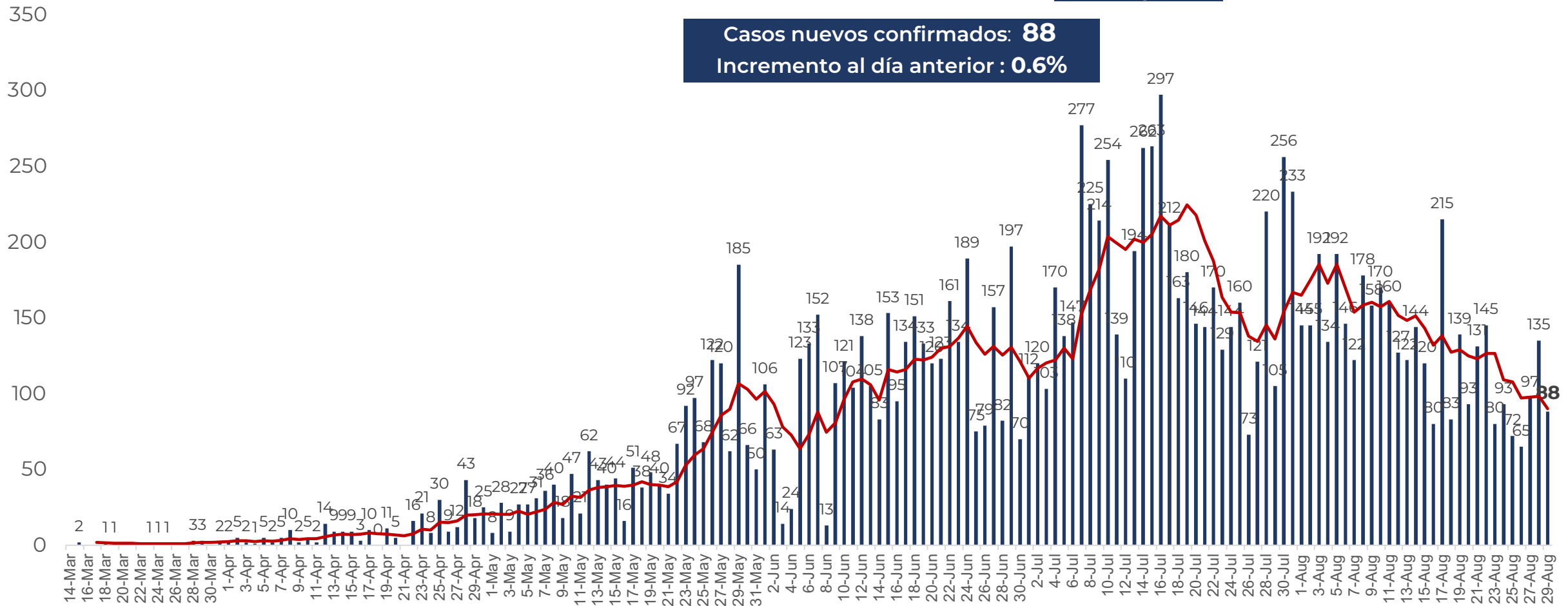


**RIESGO
ALTO**

DETECCIÓN DE CASOS NUEVOS

N=14,655

Casos nuevos confirmados: **88**
Incremento al día anterior : **0.6%**



FUENTE: SINAVE/DGE/SS: Sistema de Vigilancia Epidemiológica de COVID-19 corte de las 20:00 hrs. al 28 de agosto del 2020.

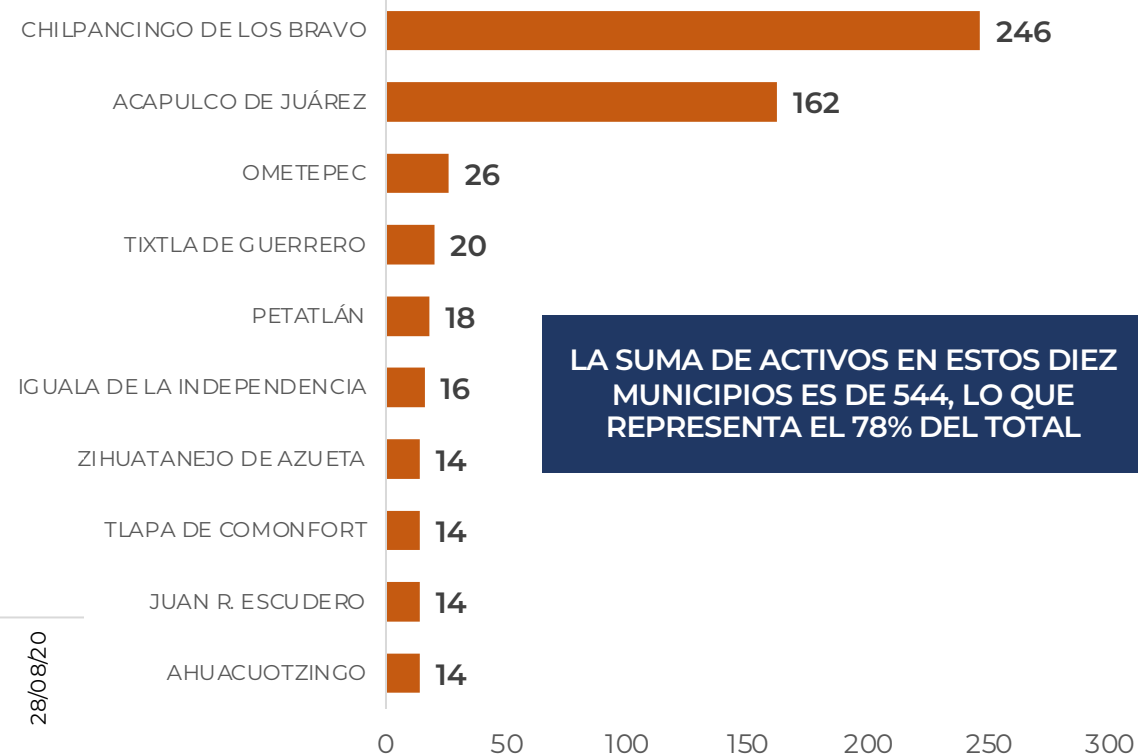
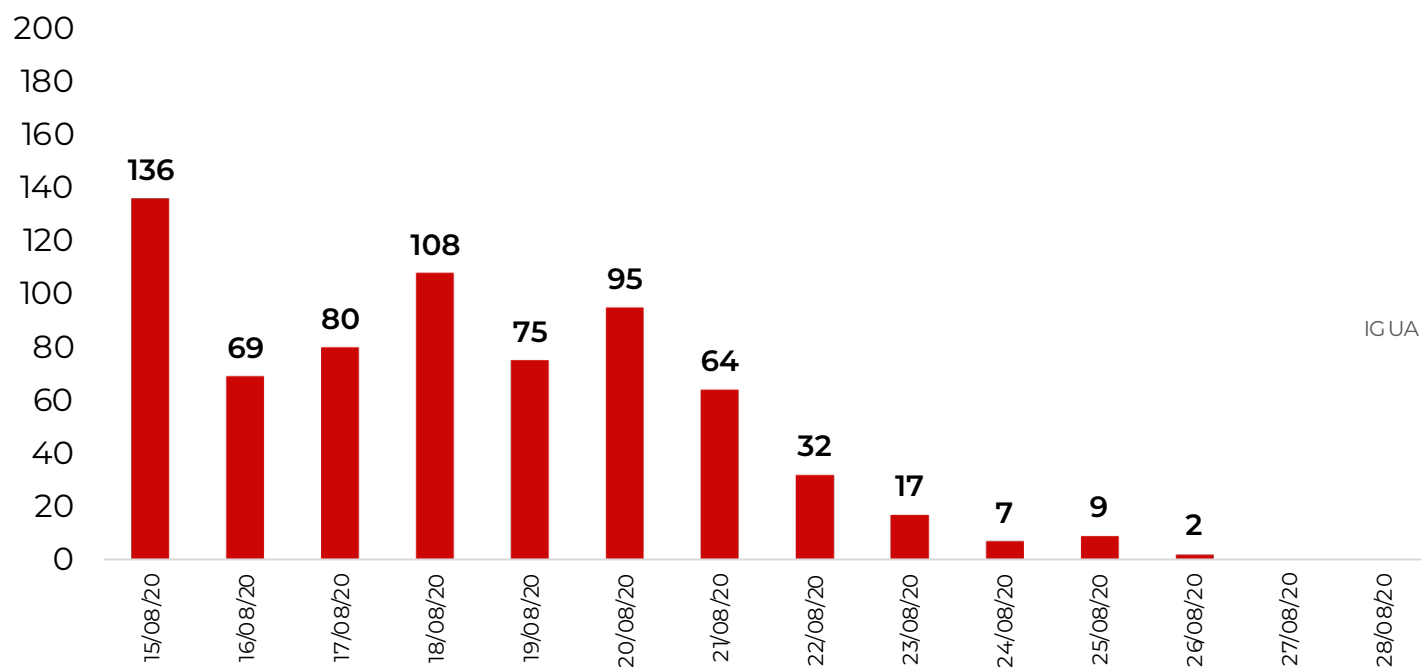


DISTRIBUCIÓN DE MUNICIPIOS POR DÍAS Y CON MAYOR NÚMERO DE ACTIVOS (Del 15 al 28 de agosto)

**RIESGO
ALTO**

N=694

Activos en los últimos 14 días



LA SUMA DE ACTIVOS EN ESTOS DIEZ MUNICIPIOS ES DE 544, LO QUE REPRESENTA EL 78% DEL TOTAL

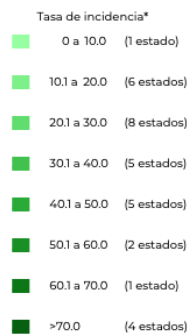


TASA DE INCIDENCIA DE CASOS ACTIVOS ESTIMADOS POR ENTIDAD FEDERATIVA (Del 15 al 28 de agosto)

**RIESGO
ALTO**

N=694

COVID-19, México: Tasa de incidencia de casos activos
estimados por Entidad Federativa de Residencia.



TASA NACIONAL: **33.51**

25.74

Cierre con corte a las 09:00hrs, 28 de Agosto de 2020

Fuente: Plataforma SISVER, SINAVE, DGE, SSA.

* Tasa por 100k habitantes de casos activos estimados, por fecha de inicio de síntomas en los últimos 14 días.

Fecha de síntomas	Confirmados	Sospechosos	Total	Estimados (45%)	Tasa estimada
15/08/20	136	15	151	143	
16/08/20	69	16	85	76	
17/08/20	80	16	96	87	
18/08/20	108	20	128	117	
19/08/20	75	42	117	94	
20/08/20	95	122	217	150	
21/08/20	64	73	137	97	
22/08/20	32	73	105	65	
23/08/20	17	62	79	45	
24/08/20	7	48	55	29	
25/08/20	9	39	48	27	
26/08/20	2	18	20	10	
27/08/20	0	5	5	2	
27/08/20	0	0	0	0	
Total	694	549	1,243	941	25.74

TASA ESTIMADA DE INCIDENCIA= (TOTAL DE ESTIMADOS X 100,000 / POBLACIÓN TOTAL)



**RIESGO
ALTO**

MUNICIPIOS CON MAYOR NÚMERO DE CASOS Y DEFUNCIONES

No.PROG.	MUNICIPIO	Total estatal de casos 14,655		Total estatal de Defunciones 1,676		LETALIDAD (%)
		CASOS	%	DEFUNCIONES	%	
1	ACAPULCO DE JUÁREZ	6,762	46%	838	50%	12%
2	CHILPANCINGO DE LOS BRAVO	2,497	17%	171	10%	7%
3	ZIHUATANEJO DE AZUETA	1,069	7%	78	5%	7%
4	IGUALA DE LA INDEPENDENCIA	335	2%	93	6%	28%
5	OMETEPEC	322	2%	26	2%	8%
6	TIXTLA DE GUERRERO	274	2%	15	1%	5%
7	TLAPA DE COMONFORT	258	2%	44	3%	17%
8	PUNGARABATO	220	2%	32	2%	15%
9	CHILAPA DE ÁLVAREZ	197	1%	23	1%	12%
10	TAXCO DE ALARCÓN	175	1%	58	3%	33%
11	ATOYAC DE ÁLVAREZ	154	1%	13	1%	8%
12	EDUARDO NERI	129	1%	22	1%	17%
13	JUAN R. ESCUDERO	123	1%	8	0.5%	7%
14	ARCELIA	118	1%	9	1%	8%
15	AYUTLA DE LOS LIBRES	111	1%	12	1%	11%

TASA DE LETALIDAD= NÚMERO DE DEFUNCIONES *100/ TOTAL DE CASOS POSITIVOS



GUERRERO
NOS NECESITA A TODOS



Secretaría
de Salud



GOBIERNO DEL ESTADO DE
GUERRERO
2015 - 2021



TENDENCIA DE OCURRENCIA DE CASOS



GUERRERO
NOS NECESITA A TODOS



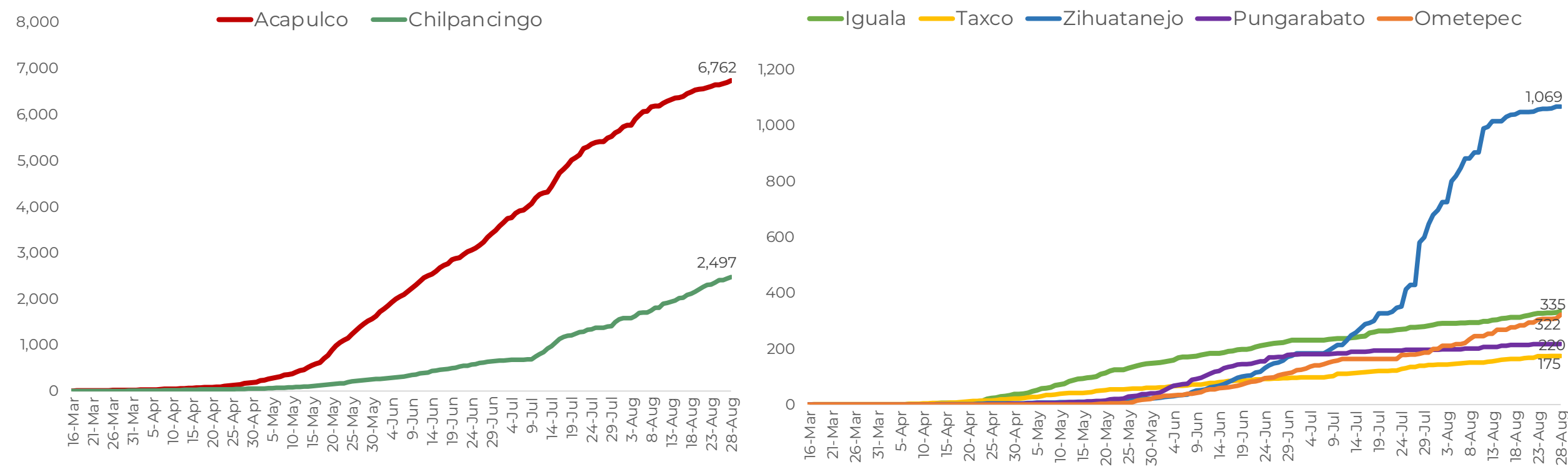
Secretaría
de Salud



GOBIERNO DEL ESTADO DE
GUERRERO
2015 - 2021

**RIESGO
ALTO**

CASOS DE MUNICIPIOS PRIORITARIOS (CORTE 29-AGO-2020)



FUENTE: SINAVE/DGE/SS: Sistema de Vigilancia Epidemiológica de COVID-19 corte de las 20:00 hrs. al 28 de agosto del 2020.



GUERRERO
NOS NECESITA A TODOS



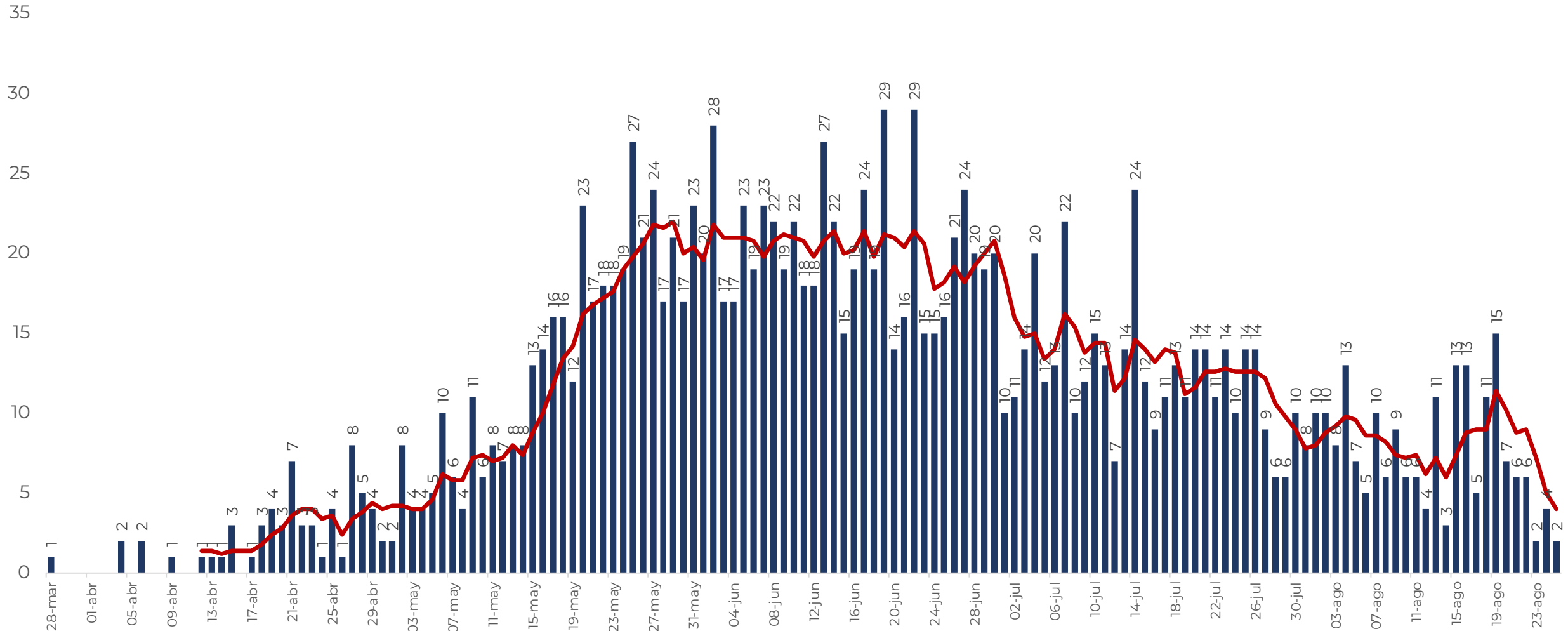
Secretaría
de Salud



GOBIERNO DEL ESTADO DE
GUERRERO
2015 - 2021

**RIESGO
ALTO**

DEFUNCIONES POR FECHA DE OCURRENCIA (CORTE 28-AGO-2020)

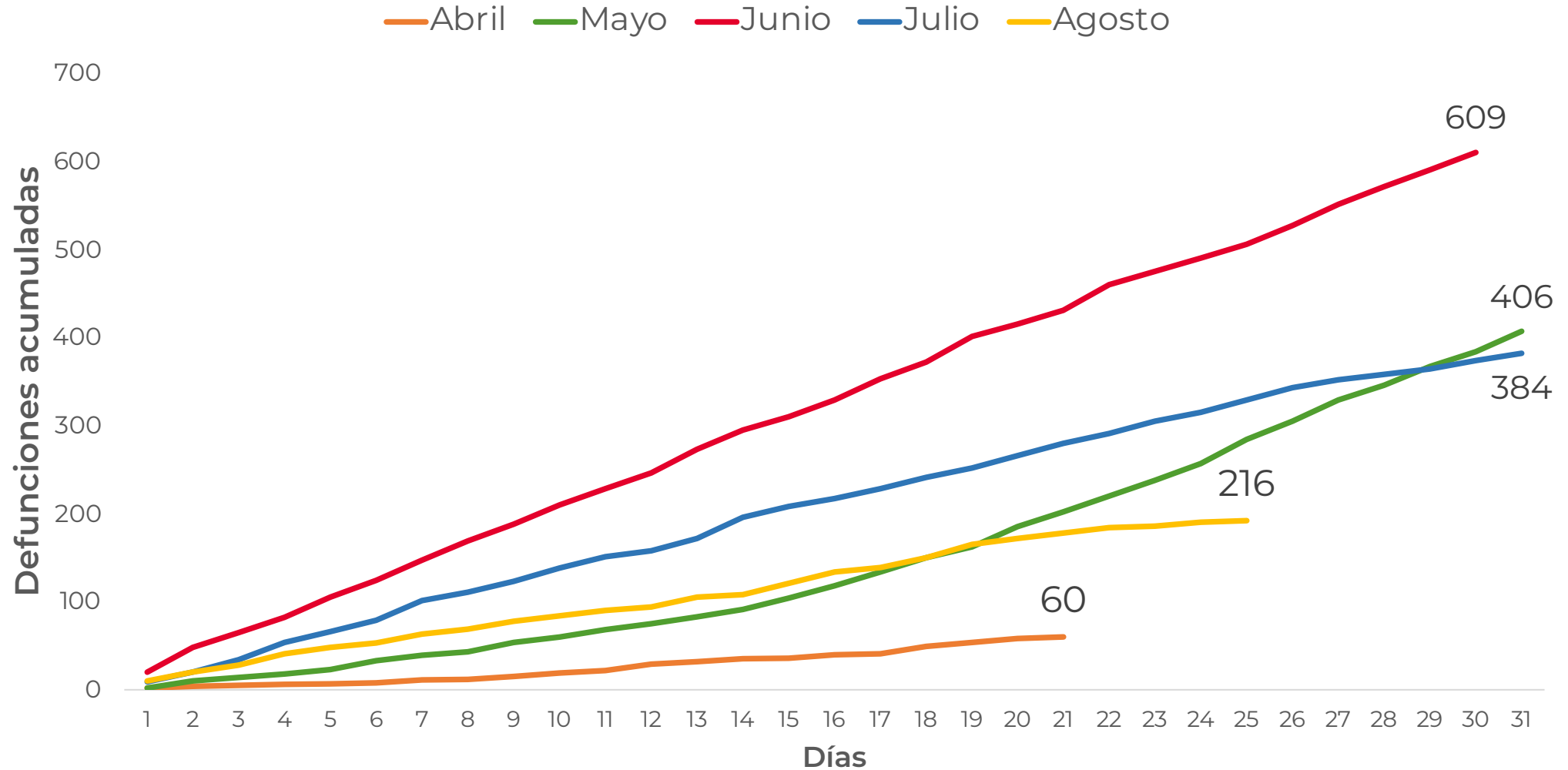


FUENTE: SINAVE/DGE/SS: Sistema de Vigilancia Epidemiológica de COVID-19 corte de las 20:00 hrs. al 28 de agosto del 2020.



DEFUNCIONES ACUMULADAS POR COVID POR MES (CORTE 29-AGO-2020)

**RIESGO
ALTO**



FUENTE: SINAVE/DGE/SS: Sistema de Vigilancia Epidemiológica de COVID-19 corte de las 20:00 hrs. al 28 de agosto del 2020.



**RIESGO
ALTO**

CASOS Y DEFUNCIONES POR GRUPOS DE EDAD

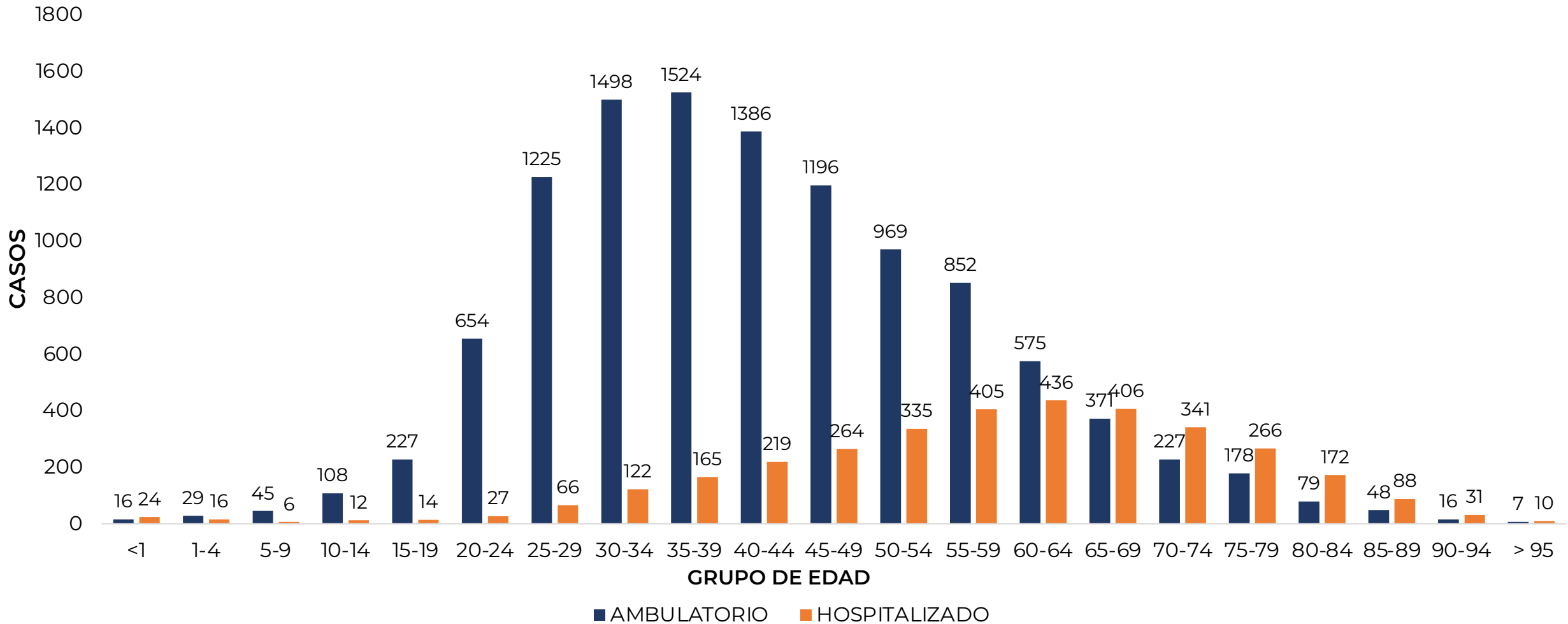
GRUPOS DE EDAD	POSITIVOS		DEFUNCIONES		LETALIDAD POR 100 CASOS
	n	%	n	%	
<25	1,178	8%	19	1.0%	2%
25 A 59	10,226	70%	541	32%	5%
> 60	3,251	22%	1,116	67%	34%
TOTAL	14,655	100%	1,676	100%	11%

TASA DE LETALIDAD= NÚMERO DE DEFUNCIONES *100/ TOTAL DE CASOS POSITIVOS



CASOS CONFIRMADOS POR TIPO DE PACIENTE Y GRUPO DE EDAD

**RIESGO
ALTO**



FUENTE: SINAVE/DGE/SS: Sistema de Vigilancia Epidemiológica de COVID-19 corte de las 20:00 hrs. al 28 de agosto del 2020.



GUERRERO
NOS NECESITA A TODOS




Secretaría
de Salud



GOBIERNO DEL ESTADO DE
GUERRERO
2015 - 2021

**RIESGO
ALTO**



TENDENCIA DE HOSPITALIZACIÓN



INFORMACIÓN DE PACIENTES HOSPITALIZADOS EN TIEMPO REAL (Día a Día)

**RIESGO
ALTO**

TIPO DE PACIENTE	SOSPECHOSOS	CONFIRMADOS	TOTAL
HOSPITALIZADO ESTABLE	55	27	82
HOSPITALIZADO GRAVE	34	39	73
HOSPITALIZADO CRÍTICO (INTUBADO)	6	16	22
TOTAL	95	82	177

CONDICIÓN	SOSPECHOSOS	CONFIRMADOS	TOTAL
DEFUNCIONES ACUMULADAS	0	1,676	1,676

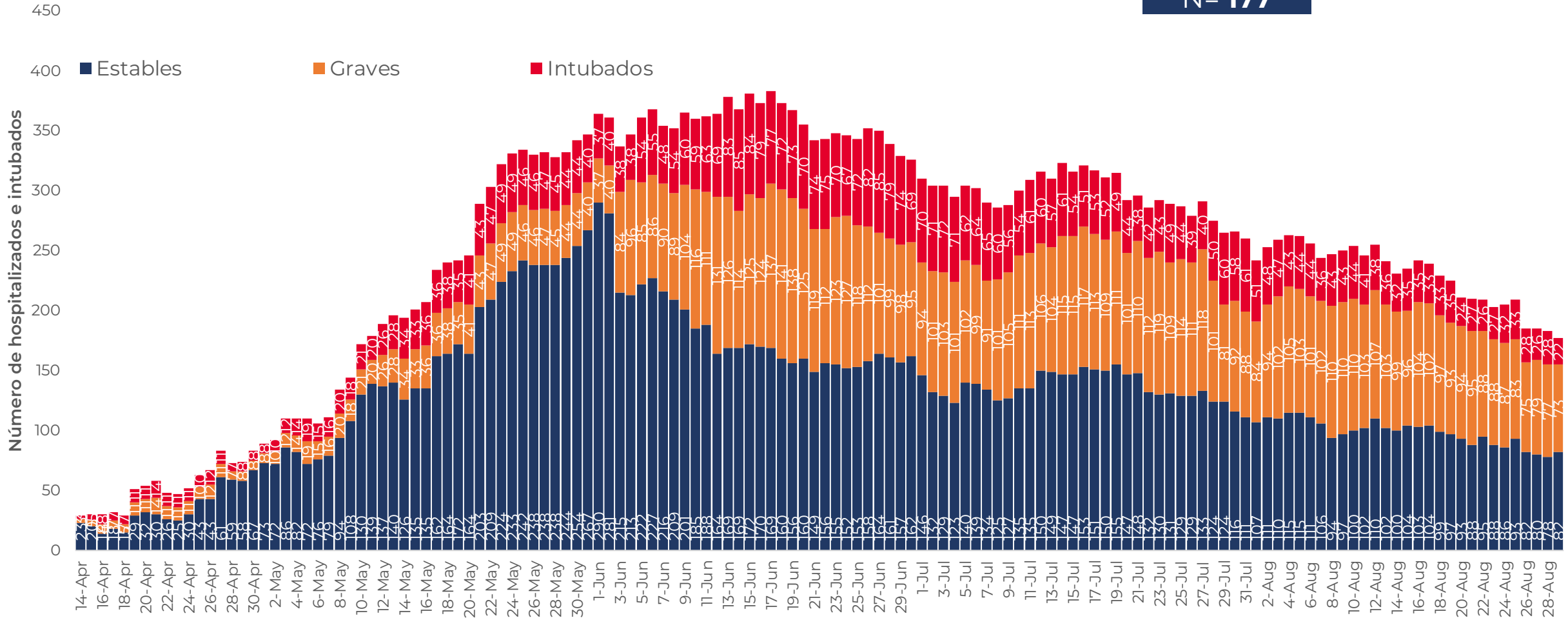
Corte: **28 de agosto de 2020**



**RIESGO
ALTO**

TENDENCIA DE HOSPITALIZADOS COVID-19

N = 177






GUERRERO
NOS NECESITA A TODOS



Secretaría
de Salud



GOBIERNO DEL ESTADO DE
GUERRERO
2015 - 2021



PORCENTAJE DE OCUPACIÓN HOSPITALARIA



CONCENTRADO SECTORIAL, DISPONIBILIDAD DE CAMAS (29-ago-2020)

**RIESGO
ALTO**

Corte (29-ago-2020)	DESCRIPCIÓN	TOTAL SECTORIAL		
		NÚMERO	OCUPACIÓN	% DE OCUPACIÓN
	CAMAS COVID	830 (+6)	177 (-6)	21%
	CAMAS NO COVID	829	507 (+20)	61%
	TOTAL	1,659	684	41%

Corte (28-ago-2020)	DESCRIPCIÓN	TOTAL SECTORIAL		
		NÚMERO	OCUPACIÓN	% DE OCUPACIÓN
	CAMAS COVID	830	183	22%
	CAMAS NO COVID	829	487	59%
	TOTAL	1,659	670	40%

Nota: Se incrementaron 6 camas COVID, en el Hospital General de Ometepec



**CONCENTRADO REGIONAL (ACAPULCO DE JUÁREZ),
DISPONIBILIDAD DE CAMAS COVID (29-AGO-2020)**

**RIESGO
ALTO**

Nombre del Hospital	COVID			No COVID		
	Camas	Ocupación	%	Camas	Ocupación	%
Acapulco de Juárez (ISSSTE)	31	10	● 32.3%	51	39	● 76.5%
Hospital Naval Acapulco	16	4	● 25.0%	24	7	● 29.2%
Hospital Militar Regional de Acapulco	25	7	● 28.0%	0	0	● 0.0%
HGR No. 1 Vicente Guerrero Acapulco (IMSS)	143	43	● 30.1%	188	171	● 91.0%
HG. de Renacimiento (SSA)	45	6	● 13.3%	25	25	● 100.0%
HG. de Acapulco (SSA)	77	10	● 13.0%	43	38	● 88.4%
CRIT Acapulco	43	0	● 0.0%	0	0	● 0.0%
Total	380	80	● 21.1%	331	280	● 84.6%



**CONCENTRADO REGIONAL (CHILPANCINGO DE LOS BRAVO),
DISPONIBILIDAD DE CAMAS COVID (29-AGO-2020)**

**RIESGO
ALTO**

Nombre del Hospital	COVID			No COVID		
	Camas	Ocupación	%	Camas	Ocupación	%
HG. de Chilpancingo de los Bravo (SSA)	61	22	● 36.1%	104	62	● 59.6%
HGSZMF No. 3 Chilpancingo (IMSS)	14	6	● 42.9%	11	7	● 63.6%
Chilpancingo de los Bravo (ISSSTE)	12	6	● 50.0%	44	18	● 40.9%
Unidad Hospitalaria 6/O. Batallon de Ingenieros	30	3	● 10.0%	0	0	● 0.0%
Hospital Militar Regional de Chilpancingo	30	3	● 10.0%	0	0	● 0.0%
Total	147	40	● 27.2%	159	87	● 54.7%



GUERRERO
NOS NECESITA A TODOS



Secretaría
de Salud



GOBIERNO DEL ESTADO DE
GUERRERO
2015 - 2021

**CONCENTRADO REGIONAL (ZIHUATANEJO DE AZUETA),
DISPONIBILIDAD DE CAMAS COVID (29-AGO-2020)**

**RIESGO
ALTO**

Nombre del Hospital	COVID			No COVID		
	Camas	Ocupación	%	Camas	Ocupación	%
HG. de Zihuatanejo (SSA)	53	5	● 9.4%	42	20	● 47.6%
HGZMF No. 8 Zihuatanejo (IMSS)	12	4	● 33.3%	34	8	● 23.5%
Total	65	9	● 13.8%	76	28	● 36.8%



GUERRERO
NOS NECESITA A TODOS



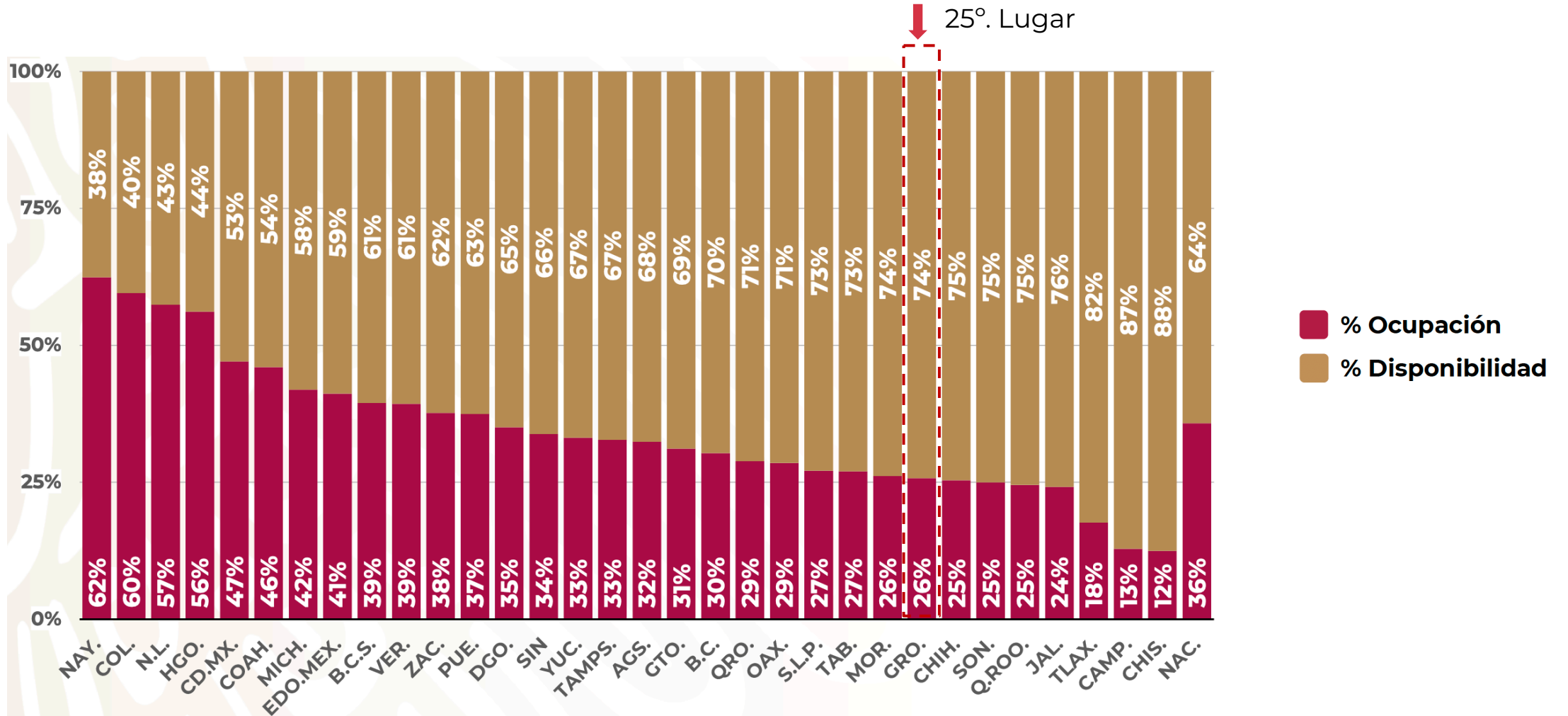
Secretaría
de Salud



GOBIERNO DEL ESTADO DE
GUERRERO
2015 - 2021

**RIESGO
ALTO**

DISPONIBILIDAD CAMAS HOSPITALIZACIÓN GENERAL (28-ago-2020)





GUERRERO
NOS NECESITA A TODOS



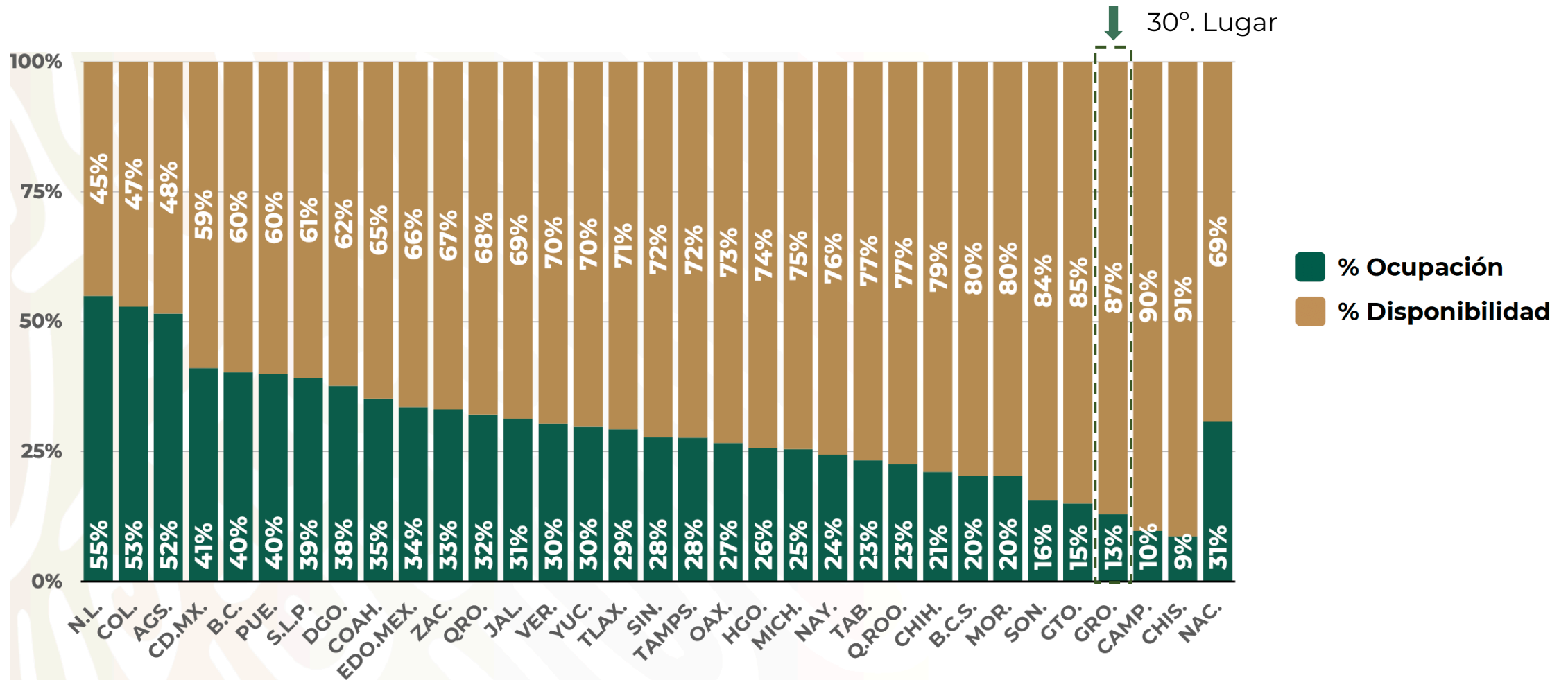
Secretaría
de Salud



GOBIERNO DEL ESTADO DE
GUERRERO
2015 - 2021

**RIESGO
ALTO**

DISPONIBILIDAD CAMAS CON VENTILADOR (28-ago-2020)





GUERRERO
NOS NECESITA A TODOS



Secretaría
de Salud



GOBIERNO DEL ESTADO DE
GUERRERO
2015 - 2021

NIVELES DE RIESGO

**RIESGO
ALTO**

Nivel de riesgo	Rango del puntaje	Significado del riesgo para la población
Rojo	32 – 40	Máximo riesgo epidémico
Naranja	16 – 31	Riesgo epidémico alto
Amarillo	9 – 15	Riesgo epidémico moderado
Verde	0 – 8	Riesgo epidémico bajo



GUERRERO
NOS NECESITA A TODOS



Secretaría
de Salud



GOBIERNO DEL ESTADO DE
GUERRERO
2015 - 2021

INDICADORES DEL SEMAFORO

**RIESGO
ALTO**

1. Tasa de reproducción efectiva (Rt) de COVID-19	Verde
2. Tasa de incidencia de casos estimados activos por 100 mil habitantes	Verde
3. Tasa de mortalidad por 100 mil habitantes	Verde
4. Tasa de casos hospitalizados por 100 mil habitantes	Verde
5. Porcentaje de camas generales ocupadas en los hospitales de la Red hospitalaria para la atención de IRAG (Red IRAG)	Verde
6. Porcentaje de camas con ventilador ocupadas en los hospitales de la Red IRAG	Verde
7. Porcentaje semanal de positividad al virus SARS-CoV-2	Rojo
8. Tendencia de casos hospitalizados por 100 mil habitantes	Amarillo
9. Tendencia de casos de síndrome COVID-19 por 100 mil habitantes	Verde
10. Tendencia de la tasa de mortalidad por 100 mil habitantes	Naranja



GUERRERO
NOS NECESITA A TODOS



Secretaría
de Salud



GOBIERNO DEL ESTADO DE
GUERRERO
2015 - 2021

SEMAFORIZACION (Semana 35)

**RIESGO
ALTO**

Puntos para sémaforo ponderado	Resultado final
13.0	MODERADO