



GUERRERO
NOS NECESITA A TODOS



Secretaría
de Salud



GOBIERNO DEL ESTADO DE
GUERRERO
2015 - 2021

367 TRANSMISIONES



**SEMÁFORO
AMARILLO**

**RIESGO MEDIO
DE CONTAGIO
COVID-19**

EVOLUCIÓN DIARIA
#ServirSinLímites

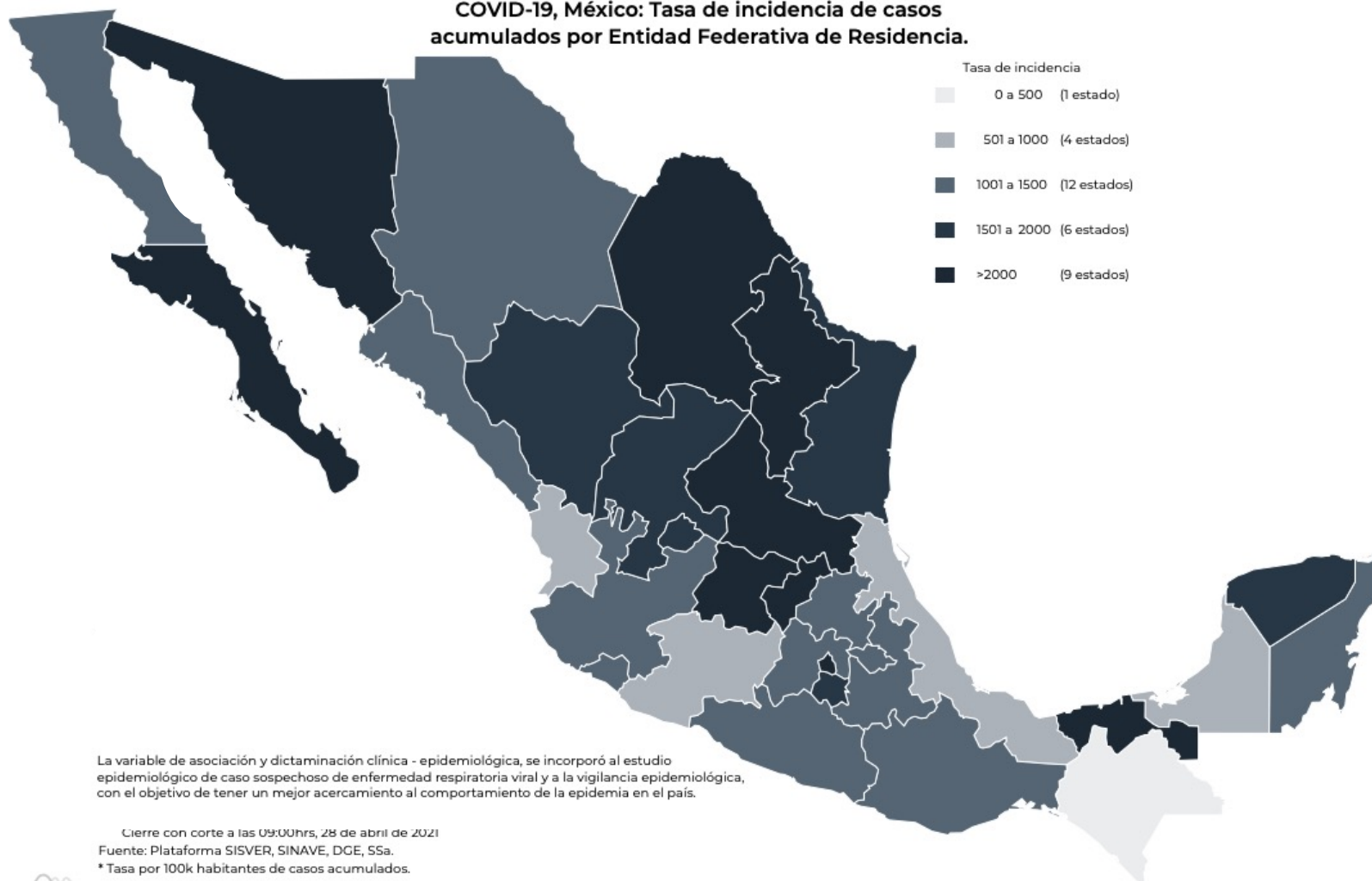
29 DE ABRIL DE 2021



**RIESGO
MEDIO**

PANORAMA NACIONAL (28-Abr-2021)

COVID-19, México: Tasa de incidencia de casos acumulados por Entidad Federativa de Residencia.



2,336,944

Confirmados

434,704

Sospechosos totales

3,818,315

Negativos

215,918

Defunciones

6,589,963

Personas notificadas

22,619

Activos

La variable de asociación y dictaminación clínica - epidemiológica, se incorporó al estudio epidemiológico de caso sospechoso de enfermedad respiratoria viral y a la vigilancia epidemiológica, con el objetivo de tener un mejor acercamiento al comportamiento de la epidemia en el país.

Cierre con corte a las 09:00hrs, 28 de abril de 2021
Fuente: Plataforma SISVER, SINAVE, DGE, SSA.
* Tasa por 100k habitantes de casos acumulados.





GUERRERO
NOS NECESITA A TODOS



Secretaría
de Salud



GOBIERNO DEL ESTADO DE
GUERRERO
2015 - 2021

SEMÁFORO DE RIESGO EPIDÉMICO
(Del 26 de abril al 09 de mayo de 2021)

**RIESGO
MEDIO**

SE 17



0 estados

6 estados

20 estados

6 estados



MÁXIMO



ALTO



MEDIO



BAJO



GUERRERO
NOS NECESITA A TODOS




Secretaría
de Salud



GOBIERNO DEL ESTADO DE
GUERRERO
2015 - 2021

**RIESGO
MEDIO**



DETECCIÓN DE CASOS NUEVOS



GUERRERO
NOS NECESITA A TODOS



Secretaría
de Salud



GOBIERNO DEL ESTADO DE
GUERRERO
2015 - 2021

**RIESGO
MEDIO**

EVOLUCIÓN DE CASOS NUEVOS NIVEL NACIONAL (28-Abr-2021)

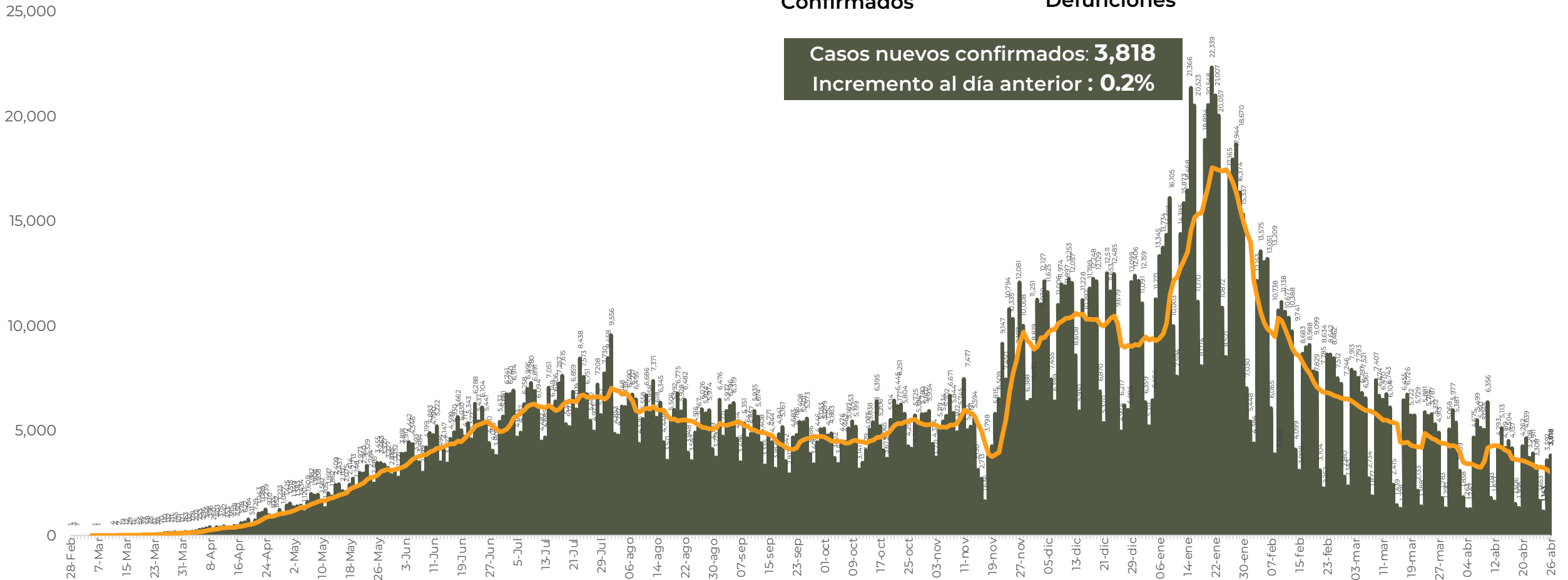
2,336,944

Confirmados

215,918

Defunciones

Casos nuevos confirmados: **3,818**
Incremento al día anterior : **0.2%**



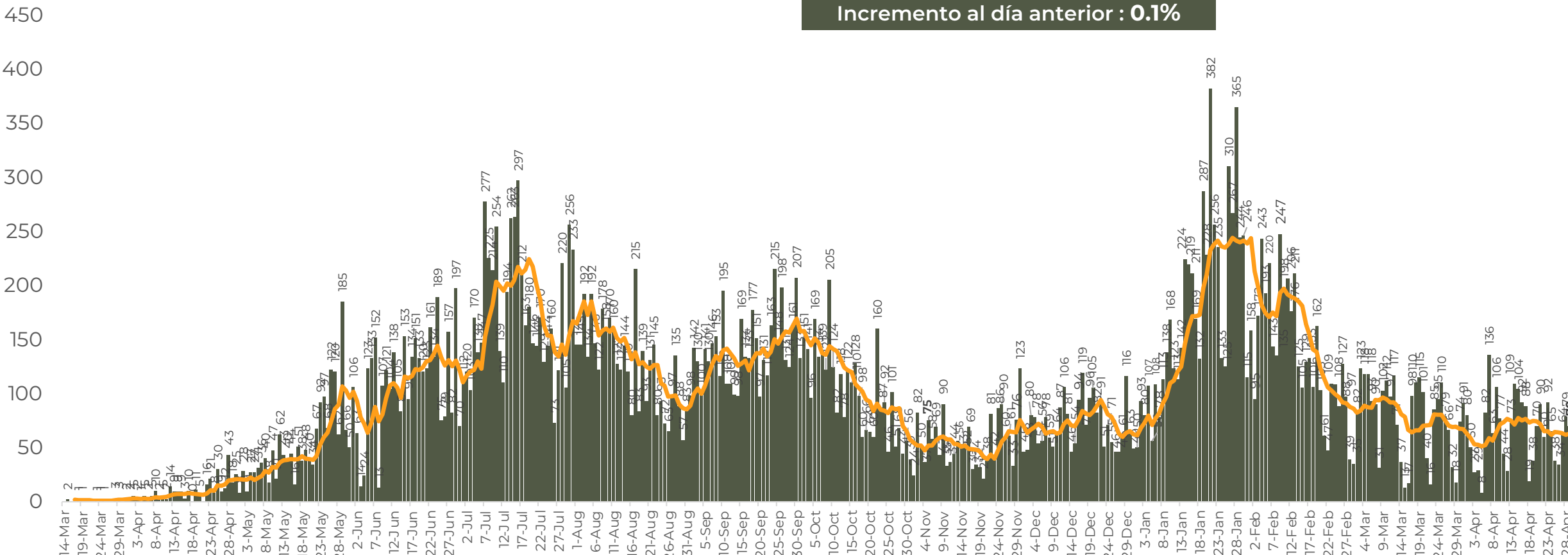


**RIESGO
MEDIO**

REGISTRO DIARIO DE CASOS POSITIVOS (29-Abr-2021)

N= 39,575

Casos nuevos confirmados: **56**
Incremento al día anterior : **0.1%**



FUENTE: SINAVE/DGE/SS: Sistema de Vigilancia Epidemiológica de COVID-19 corte de las 08:00 hrs. al 29 de abril del 2021.



GUERRERO
NOS NECESITA A TODOS



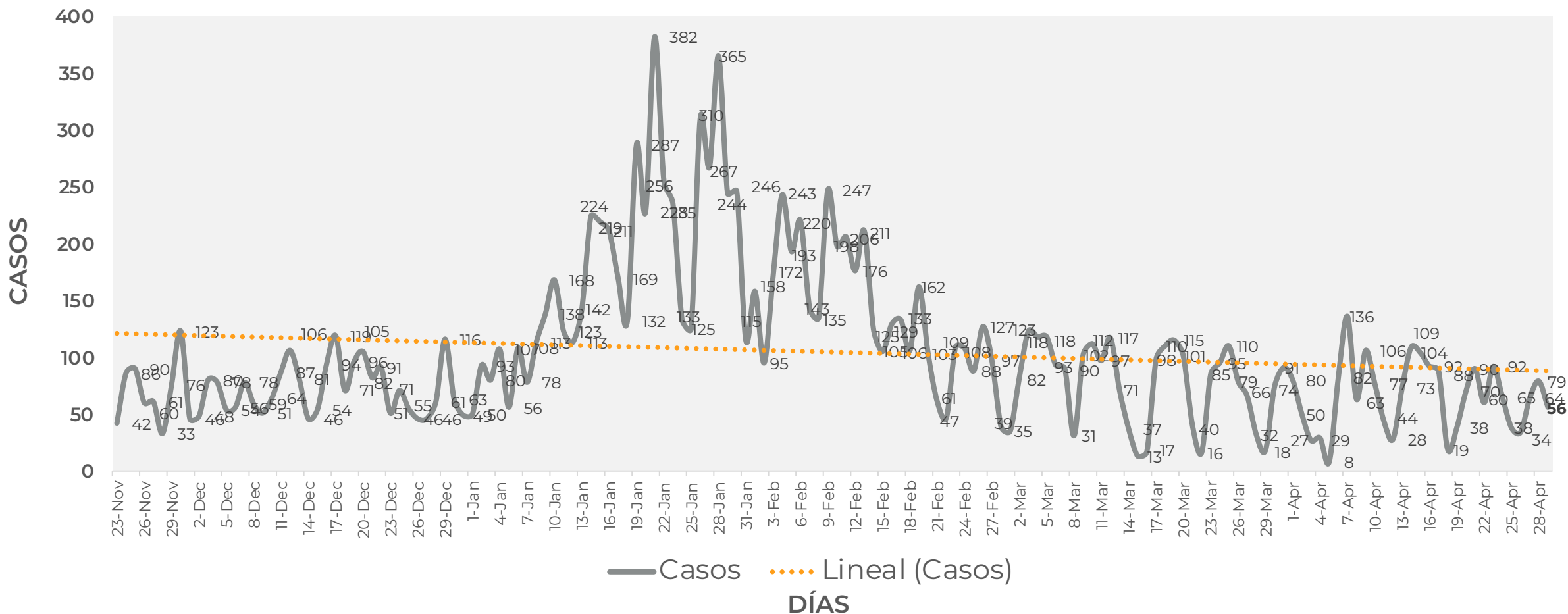
Secretaría
de Salud



GOBIERNO DEL ESTADO DE
GUERRERO
2015 - 2021

COMPORTAMIENTO ESTATAL DE REGISTRO DIARIO DE CASOS POSITIVOS (Del 23 de Noviembre al 29 de abril 2021)

RIESGO MEDIO



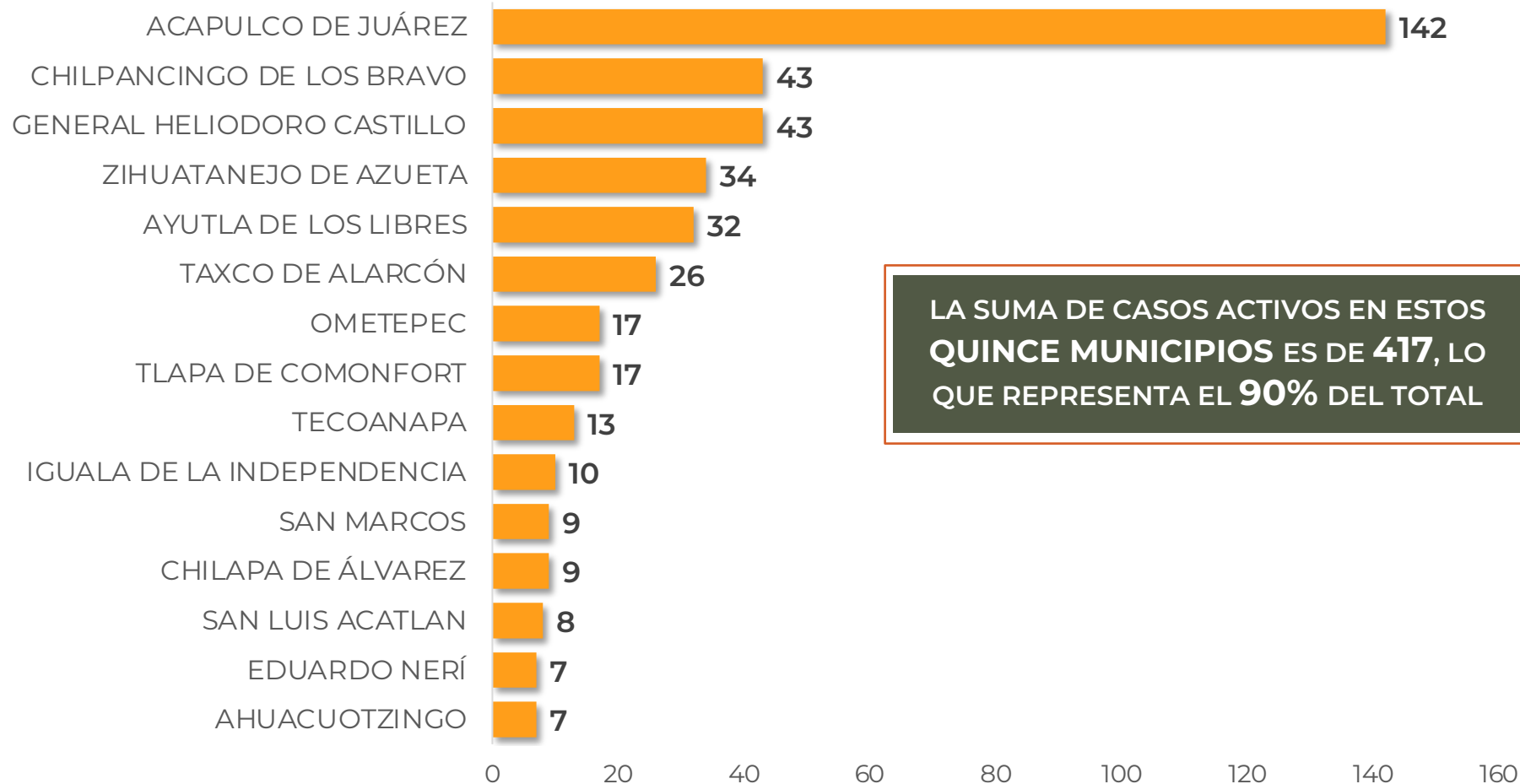


DISTRIBUCIÓN DE MUNICIPIOS CON MAYOR NÚMERO DE CASOS ACTIVOS (Del 15 al 28 de abril 2021)

**RIESGO
MEDIO**

N=464

Activos en los últimos 14 días



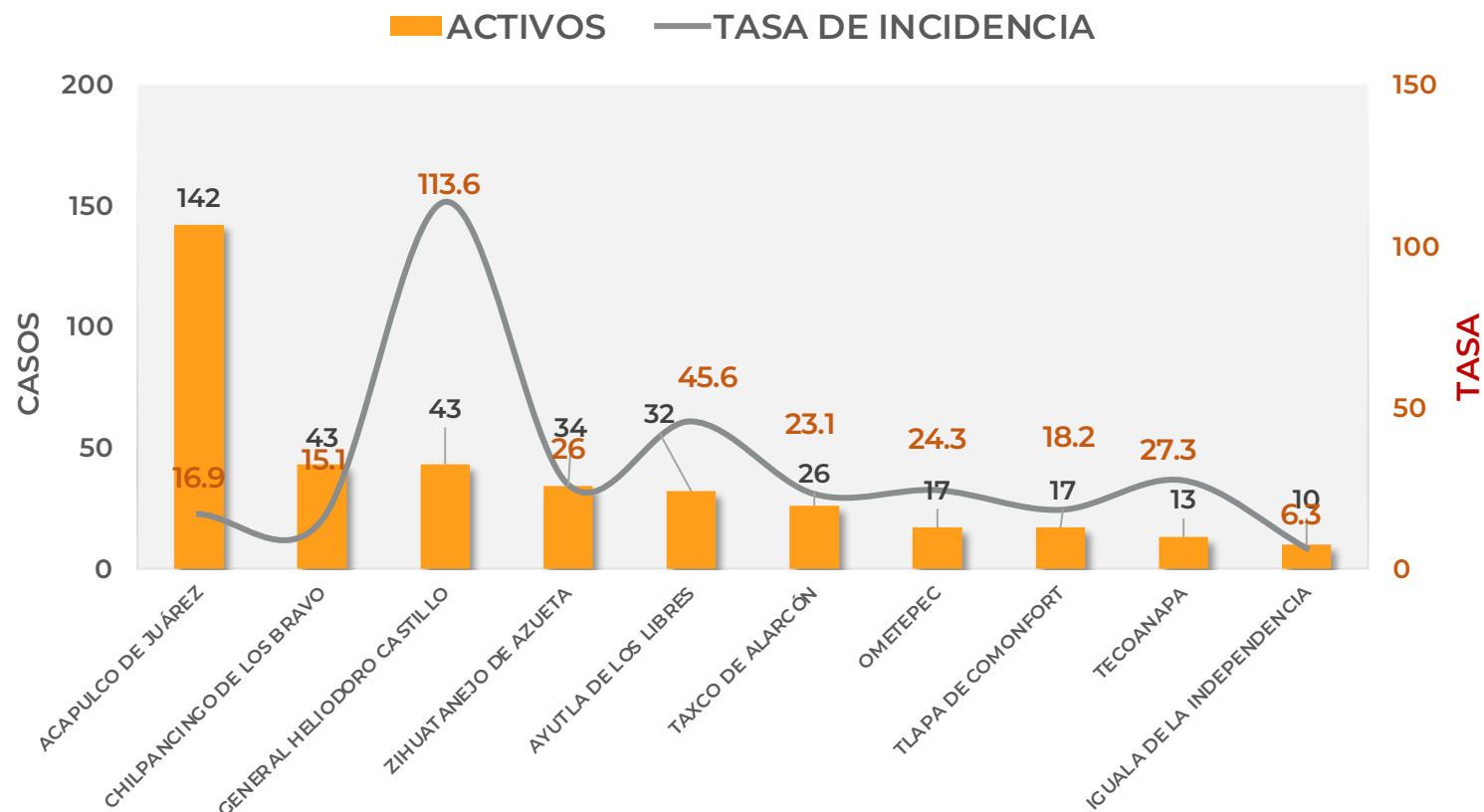
LA SUMA DE CASOS ACTIVOS EN ESTOS
QUINCE MUNICIPIOS ES DE **417**, LO
QUE REPRESENTA EL **90%** DEL TOTAL



TASA DE INCIDENCIA DE CASOS ACTIVOS (Del 15 al 28 de abril 2021)

**RIESGO
MEDIO**

No. PROG.	MUNICIPIO	ACTIVOS	TASA DE INCIDENCIA
1	ACAPULCO DE JUÁREZ	142	16.9
2	CHILPANCINGO DE LOS BRAVO	43	15.1
3	GENERAL HELIODORO CASTILLO	43	113.6
4	ZIHUATANEJO DE AZUETA	34	26
5	AYUTLA DE LOS LIBRES	32	45.6
6	TAXCO DE ALARCÓN	26	23.1
7	OMETEPEC	17	24.3
8	TLAPA DE COMONFORT	17	18.2
9	TECOANAPA	13	27.3
10	IGUALA DE LA INDEPENDENCIA	10	6.3



TASA DE INCIDENCIA= CASOS x 100,000 / POBLACION*

*Población: Inegi 2019(POBLACIÓN UTILIZADA POR EL NIVEL FEDERAL)



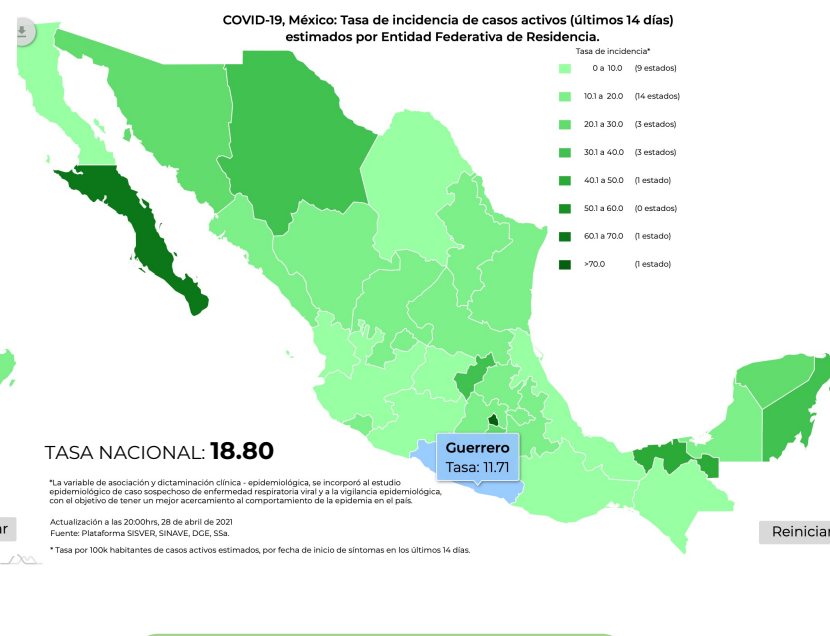
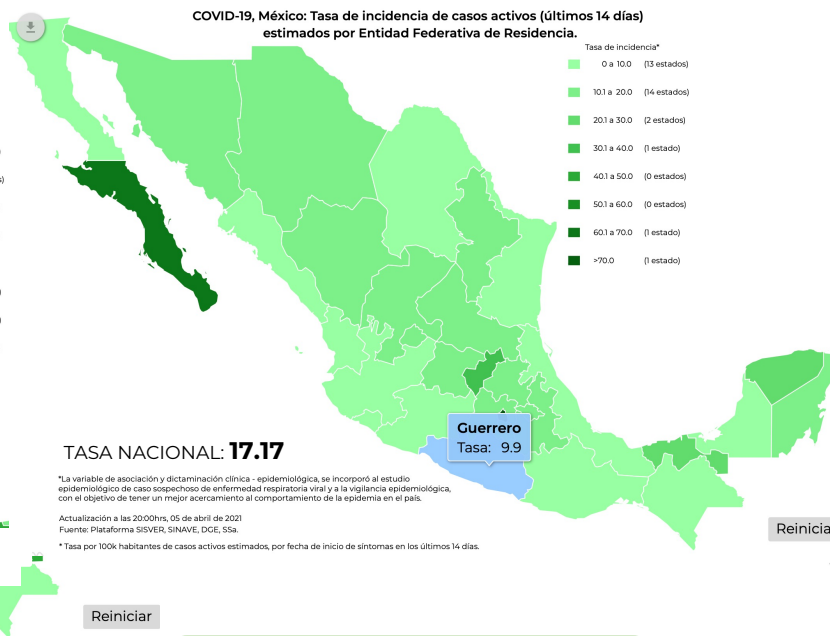
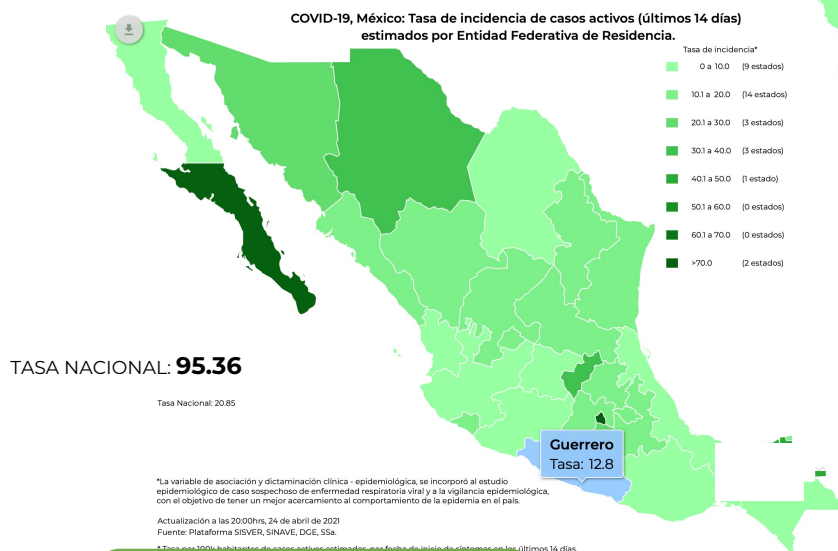
TASA DE INCIDENCIA DE CASOS ACTIVOS ESTIMADOS COMPARATIVO POR ENTIDAD FEDERATIVA (23/ene – 05/abr – 28/abr de 2021)

**RIESGO
MEDIO**

Fecha: **23 de enero 2021**

Fecha: **05 de abril 2021**

Fecha: **28 de abril 2021**



Tasa Nacional: **95.36**
Tasa Estatal: **43.62**

Tasa Nacional: **17.17**
Tasa Estatal: **9.9**

Tasa Nacional: **18.80**
Tasa Estatal: **11.71**



GUERRERO
NOS NECESITA A TODOS



Secretaría
de Salud



GOBIERNO DEL ESTADO DE
GUERRERO
2015 - 2021

**RIESGO
MEDIO**

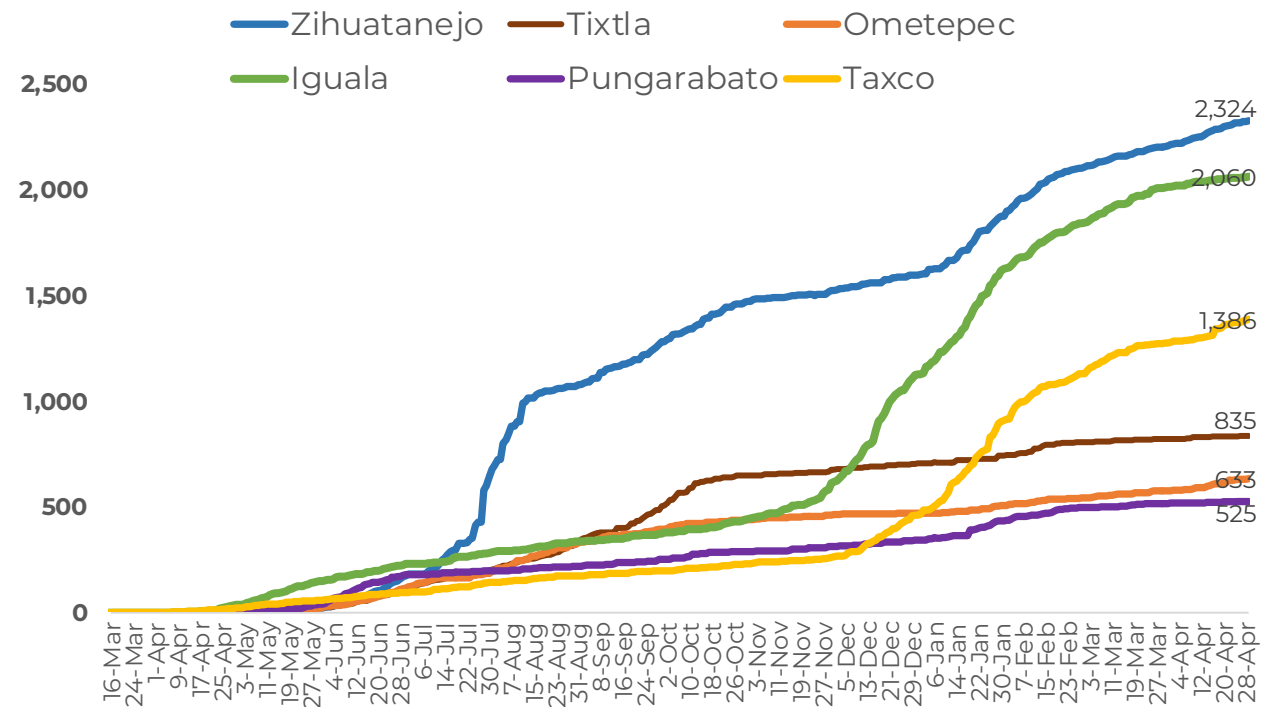
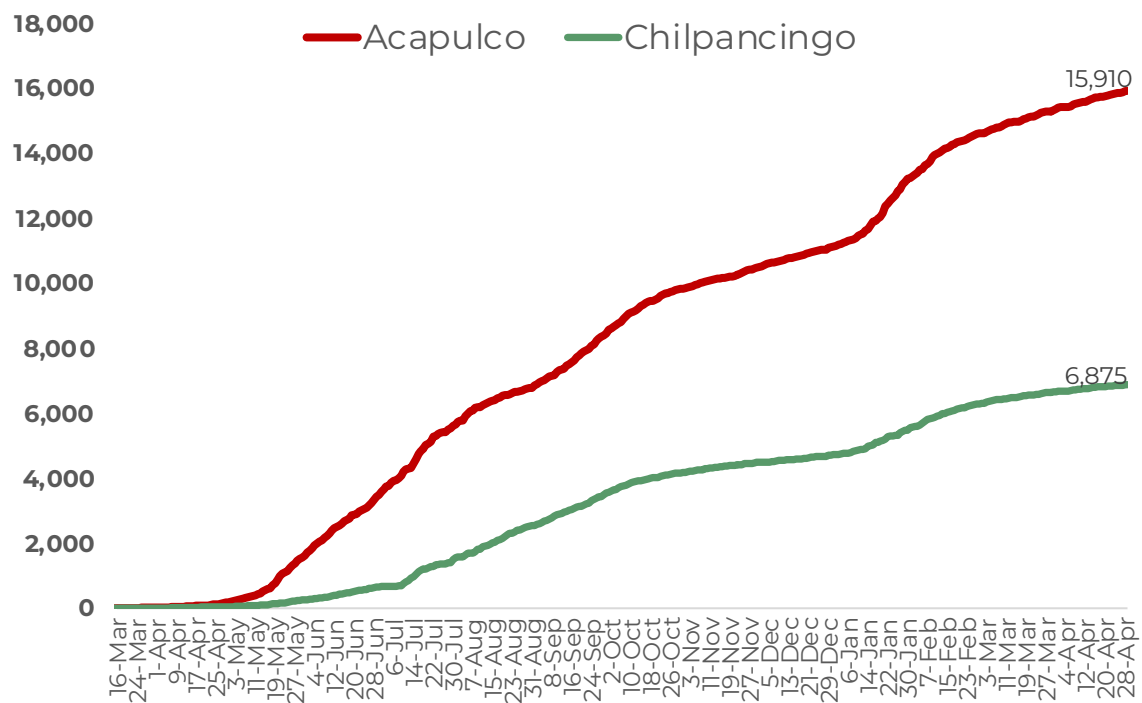


TENDENCIA DE OCURRENCIA DE CASOS



**RIESGO
MEDIO**

CASOS POSITIVOS DE MUNICIPIOS PRIORITARIOS (CORTE 29-Abr-2021)





GUERRERO
NOS NECESITA A TODOS




Secretaría
de Salud



GOBIERNO DEL ESTADO DE
GUERRERO
2015 - 2021

**RIESGO
MEDIO**



TENDENCIA DE HOSPITALIZACIÓN



GUERRERO
NOS NECESITA A TODOS



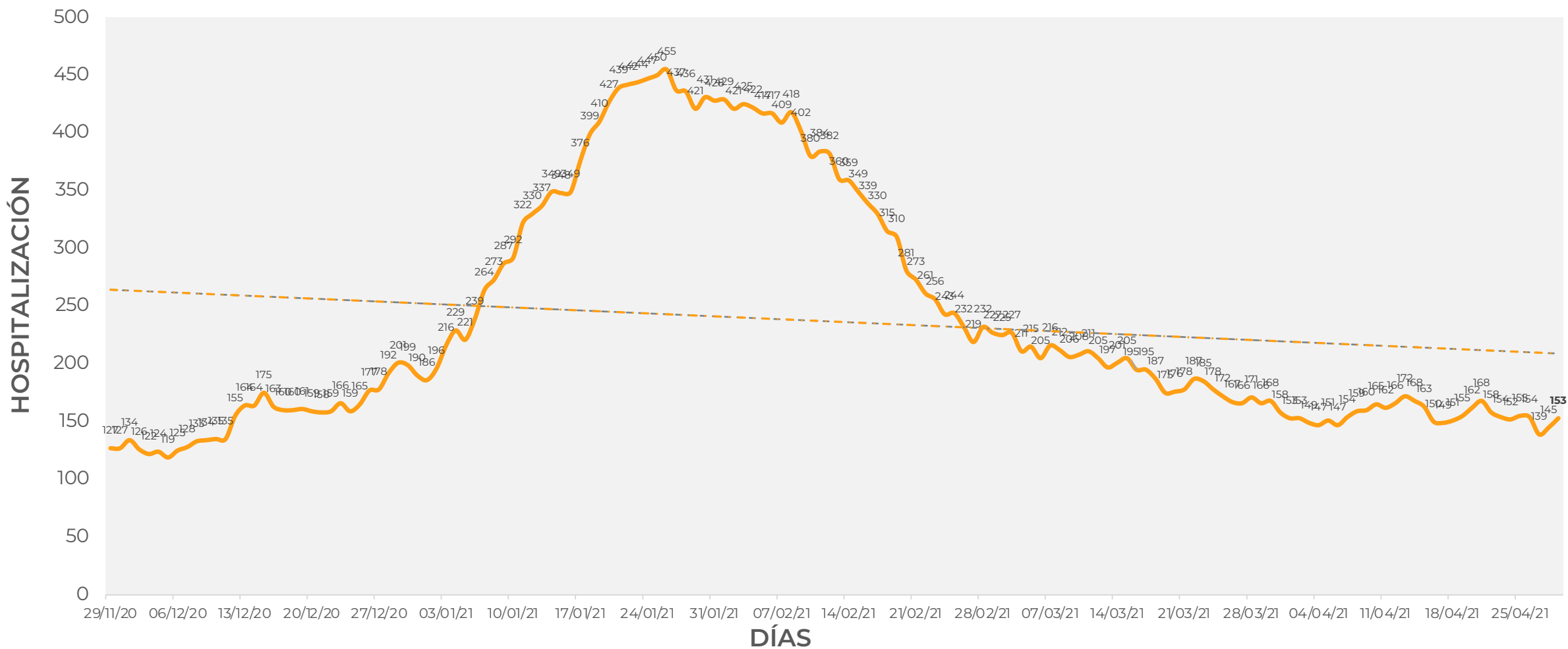
Secretaría
de Salud



GOBIERNO DEL ESTADO DE
GUERRERO
2015 - 2021

COMPORTAMIENTO ESTATAL DE HOSPITALIZACIÓN EN TIEMPO REAL DÍA A DÍA (Del 29 de Noviembre al 29 de abril 2021)

**RIESGO
MEDIO**





GUERRERO
NOS NECESITA A TODOS



Secretaría
de Salud



GOBIERNO DEL ESTADO DE
GUERRERO
2015 - 2021

ESTADO DE SALUD DE PACIENTES HOSPITALIZADOS TIEMPO REAL (Día a Día)

**RIESGO
MEDIO**

ESTATUS	TOTAL
HOSPITALIZADO ESTABLE	13
HOSPITALIZADO GRAVE	103
HOSPITALIZADO CRÍTICO (INTUBADO)	37
TOTAL	153

Corte: **29 de abril de 2021**



GUERRERO
NOS NECESITA A TODOS



Secretaría
de Salud

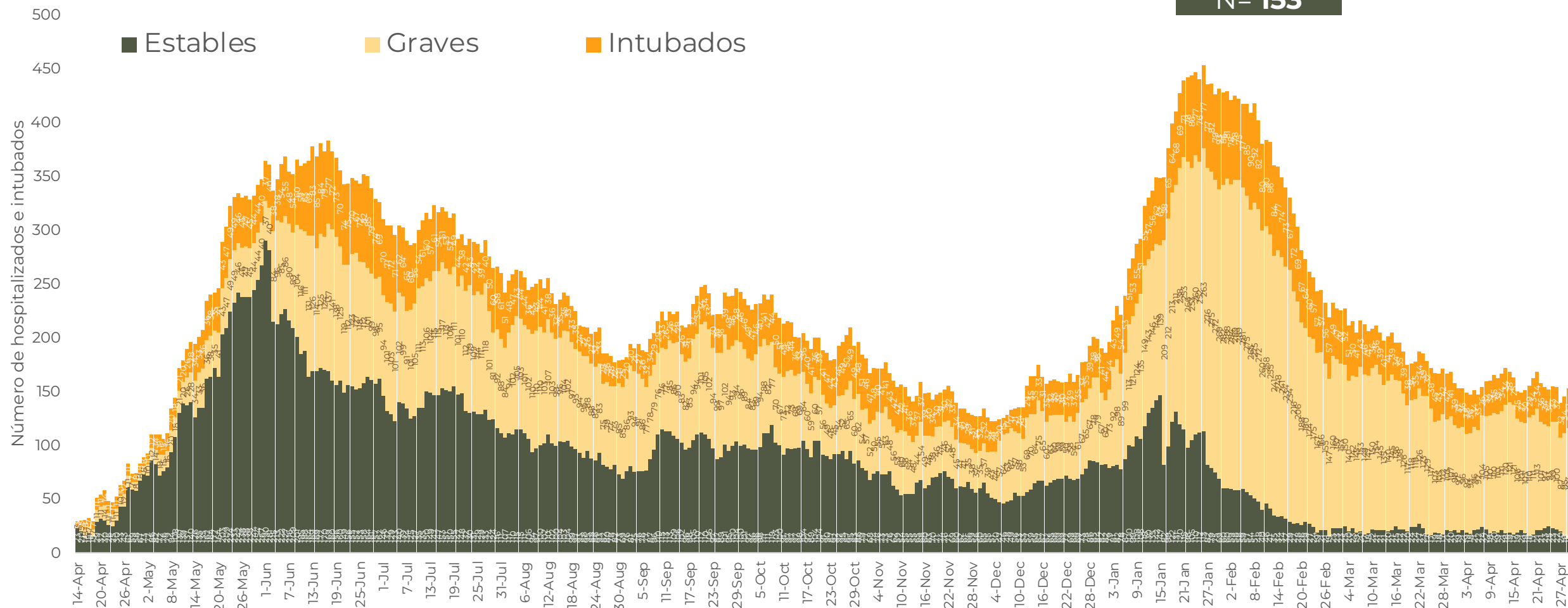


GOBIERNO DEL ESTADO DE
GUERRERO
2015 - 2021

**RIESGO
MEDIO**

TENDENCIA DE HOSPITALIZADOS COVID-19

N= 153





GUERRERO
NOS NECESITA A TODOS




Secretaría
de Salud



GOBIERNO DEL ESTADO DE
GUERRERO
2015 - 2021

**RIESGO
MEDIO**



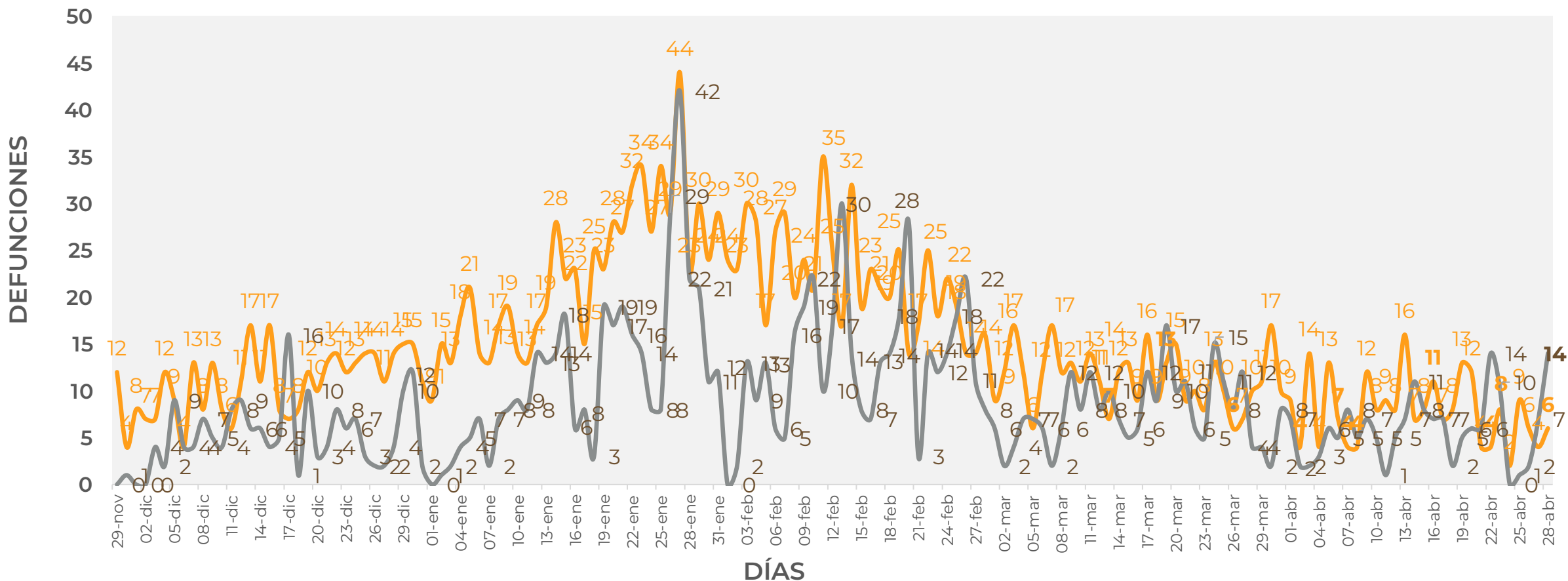
TENDENCIA DE DEFUNCIONES



COMPORTAMIENTO ESTATAL DE DEFUNCIONES EN TIEMPO REAL DÍA A DÍA VS PLATAFORMA (Del 29 de Noviembre al 28 de abril 2021)

RIESGO MEDIO

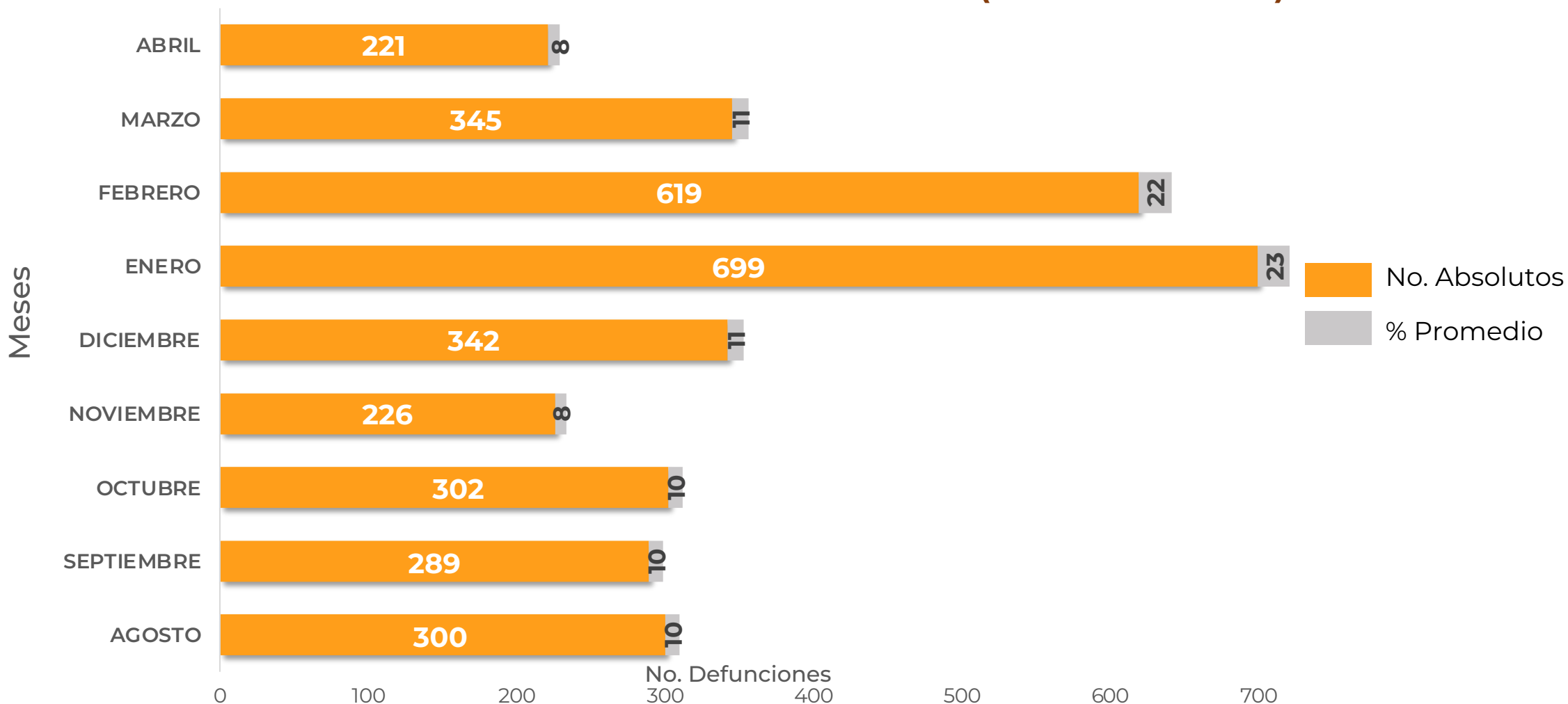
— TIEMPO REAL — PLATAFORMA





COMPARATIVO DE LAS DEFUNCIONES POR MES NÚMEROS ABSOLUTOS VS PORCENTAJE DEL DÍA A DÍA (Corte: 28-Abr-2021)

**RIESGO
MEDIO**





DEFUNCIONES NOTIFICADAS POR FECHA DE REGISTRO (CORTE 28-Abr-2021)

**RIESGO
MEDIO**

DEFUNCIONES NOTIFICADAS POR MES

MES	NÚMERO
ABRIL	14
MARZO	0
FEBRERO	0
ENERO	0
DICIEMBRE	0
NOVIEMBRE	0
OCTUBRE	0
SEPTIEMBRE	0
AGOSTO	0
JULIO	0
JUNIO	0
MAYO	0
ABRIL	0
TOTAL DEFUNCIONES	14

DEFUNCIONES ABRIL 2021 POR FECHA

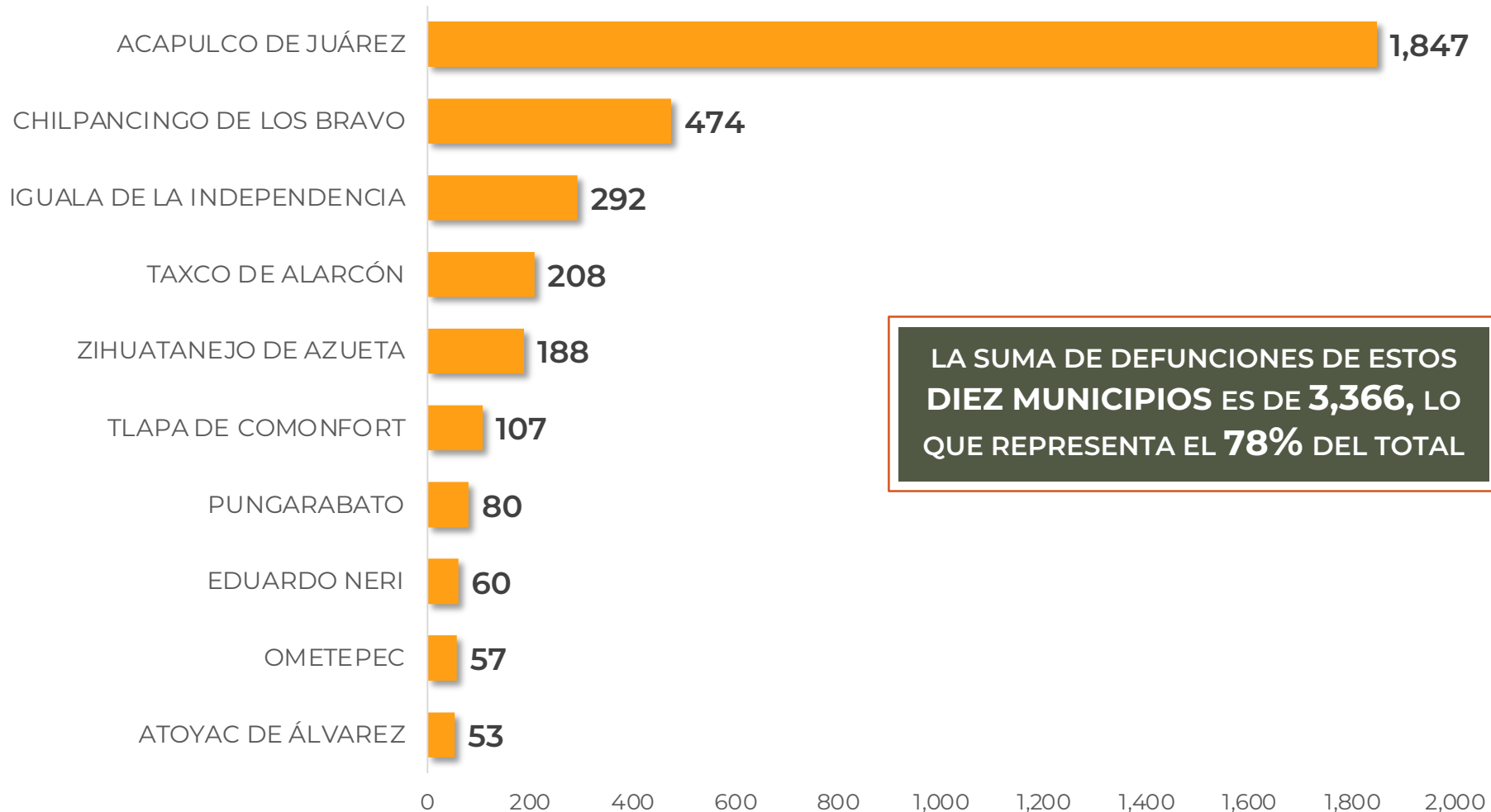
No. Prog.	FECHA	NÚMERO
1	27/04/21	1
2	26/04/21	4
3	25/04/21	4
4	24/04/21	1
5	22/04/21	1
6	21/04/21	2
7	19/04/21	1
TOTAL DEFUNCIONES		14



**RIESGO
MEDIO**

MUNICIPIOS CON MAYOR NÚMERO DE DEFUNCIONES (CORTE 28-Abr-2021)

N=4,320



LA SUMA DE DEFUNCIONES DE ESTOS
**DIEZ MUNICIPIOS ES DE 3,366, LO
QUE REPRESENTA EL 78% DEL TOTAL**



GUERRERO
NOS NECESITA A TODOS




Secretaría
de Salud



GOBIERNO DEL ESTADO DE
GUERRERO
2015 - 2021

**RIESGO
MEDIO**



PORCENTAJE DE OCUPACIÓN HOSPITALARIA



CONCENTRADO SECTORIAL, DISPONIBILIDAD DE CAMAS (29-Abr-2021)

**RIESGO
MEDIO**

Corte (29-Abr-2021)	DESCRIPCIÓN	TOTAL SECTORIAL		
		NÚMERO	OCUPACIÓN	% DE OCUPACIÓN
	CAMAS COVID	740	153 (+7)	21%
	CAMAS NO COVID	867	581 (+23)	67%
	TOTAL	1,607	734	46%

Corte (28-Abr-2021)	DESCRIPCIÓN	TOTAL SECTORIAL		
		NÚMERO	OCUPACIÓN	% DE OCUPACIÓN
	CAMAS COVID	740	145	20%
	CAMAS NO COVID	867	558	64%
	TOTAL	1,607	703	44%



**RIESGO
MEDIO**

DISPONIBILIDAD CAMAS HOSPITALIZACIÓN GENERAL (28-Abr-2021)

COVID-19 México: disponibilidad de camas para hospitalización general

Entidades



Sin cambio **0** más de 70%

Sin cambio **0** entre 50% y 69%

0 entre 30% y 49%

32 menos de 30%

13%
ocupación nacional
(sin cambio)

21%
Ocupación guerrero

31,000 camas totales

27,110 camas disponibles

3,890 camas ocupadas



**RIESGO
MEDIO**

DISPONIBILIDAD CAMAS CON VENTILADOR (28-Abr-2021)

COVID-19 México: disponibilidad de camas para hospitalización con ventilador

Entidades



Sin cambio **0** más de 70%

Sin cambio **0** entre 50% y 69%

2 entre 30% y 49%

30 menos de 30%



-1 pp

18%

ocupación nacional

15%

Ocupación guerrero

11,009 camas totales

9,008 camas disponibles

2,001 camas ocupadas