




GUERRERO
NOS NECESITA A TODOS



Secretaría
de Salud



GOBIERNO DEL ESTADO DE
GUERRERO
2015 - 2021



SEMÁFORO

AMARILLO

RIESGO MEDIO

DE CONTAGIO

COVID-19

EVOLUCIÓN DIARIA

28 DE SEPTIEMBRE DE 2021



**RIESGO
MEDIO**

PANORAMA NACIONAL (27-Sep-2021)

COVID-19, México: Tasa de incidencia de casos acumulados por Entidad Federativa de Residencia.



3,635,807

Confirmados

510,029

Sospechosos totales

6,423,146

Negativos

275,676

Defunciones

10,568,982

Personas notificadas

54,619

Activos

La variable de asociación y dictaminación clínica - epidemiológica, se incorporó al estudio epidemiológico de caso sospechoso de enfermedad respiratoria viral y a la vigilancia epidemiológica, con el objetivo de tener un mejor acercamiento al comportamiento de la epidemia en el país.

Cierre con corte a las 09:00hrs, 27 de septiembre de 2021

Fuente: Plataforma SISVER, SINAVE, DGE, SSa.

*Tasa por 100k habitantes de casos acumulados.





GUERRERO
NOS NECESITA A TODOS



Secretaría
de Salud



GOBIERNO DEL ESTADO DE
GUERRERO
2015 - 2021

SEMÁFORO DE RIESGO EPIDÉMICO
(Del 20 de septiembre al 03 de octubre de 2021)

**RIESGO
MEDIO**

SE 39



0 estados

4 estados

24 estados

4 estados



MÁXIMO



ALTO



MEDIO



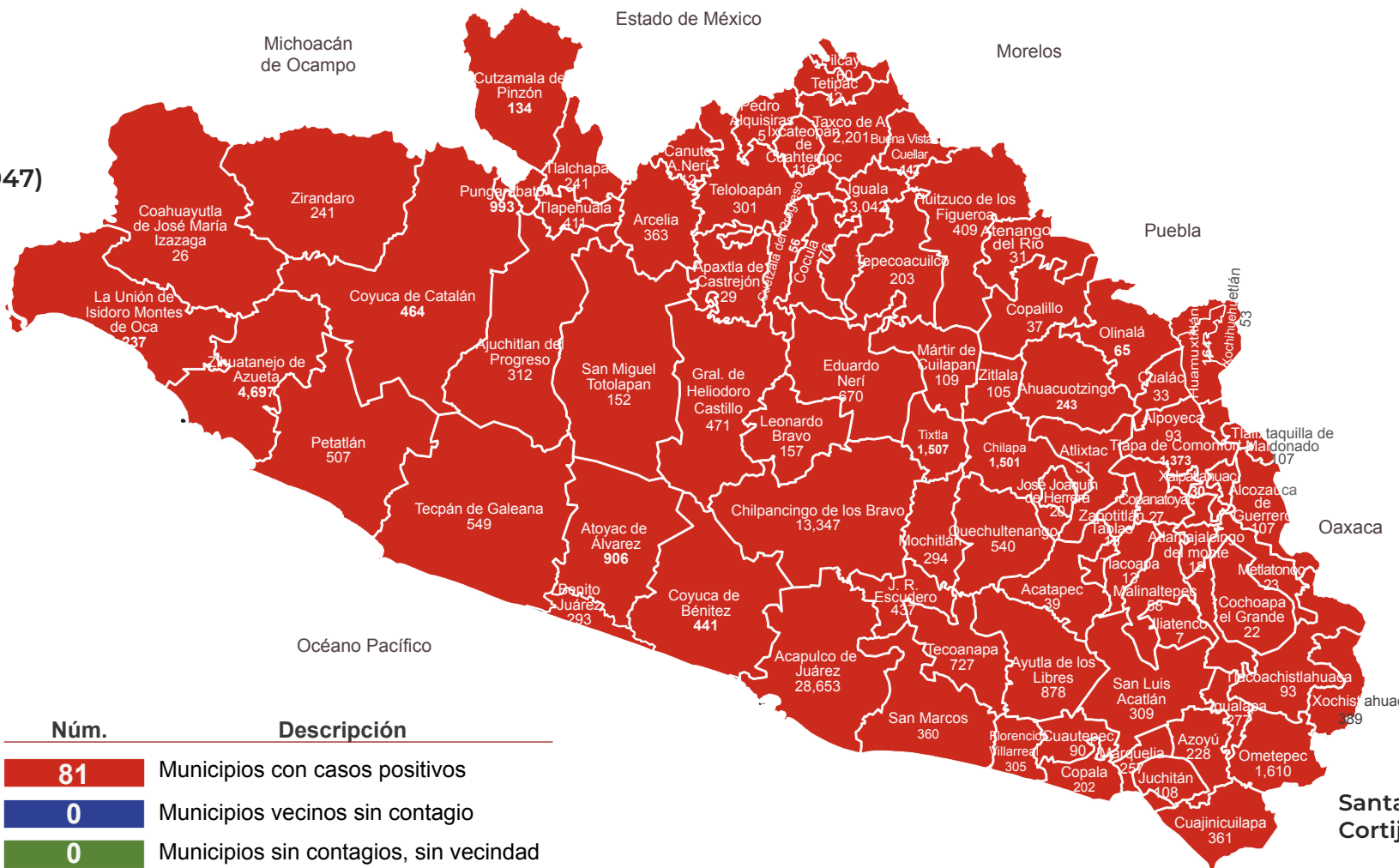
BAJO



PANORAMA ESTATAL (28-Sep-2021)

**RIESGO
MEDIO**

Lazaro
Cardenas(5,947)



74,369

Total de casos CONFIRMADOS

3,471

Total de casos SOSPECHOSOS

84,797

Total de casos NEGATIVOS

5,954

Total de DEFUNCIONES

162,637

Total de estudios realizados

61,503

Total de Recuperados

526

Total de Casos activos

Mesones
Hidalgo (7)

Santa María
Cortijo (2)



GUERRERO
NOS NECESITA A TODOS



Secretaría
de Salud



GOBIERNO DEL ESTADO DE
GUERRERO
2015 - 2021

**RIESGO
MEDIO**



DETECCIÓN DE CASOS NUEVOS



GUERRERO
NOS NECESITA A TODOS



Secretaría
de Salud



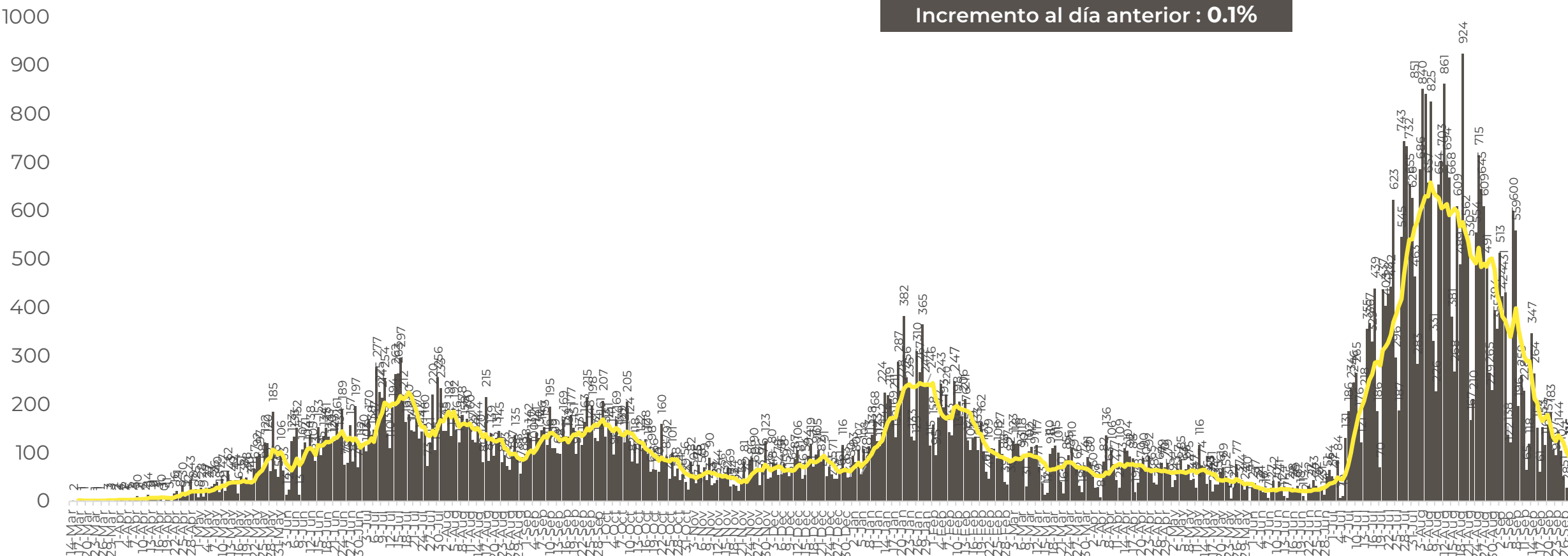
GOBIERNO DEL ESTADO DE
GUERRERO
2015 - 2021

**RIESGO
MEDIO**

REGISTRO DIARIO DE CASOS POSITIVOS (28-Sep-2021)

N= 74,369

Casos nuevos confirmados: **116**
Incremento al día anterior : **0.1%**



FUENTE: SINAVE/DGE/SS: Sistema de Vigilancia Epidemiológica de COVID-19 corte de las 08:00 hrs. al 28 de septiembre del 2021.



GUERRERO
NOS NECESITA A TODOS



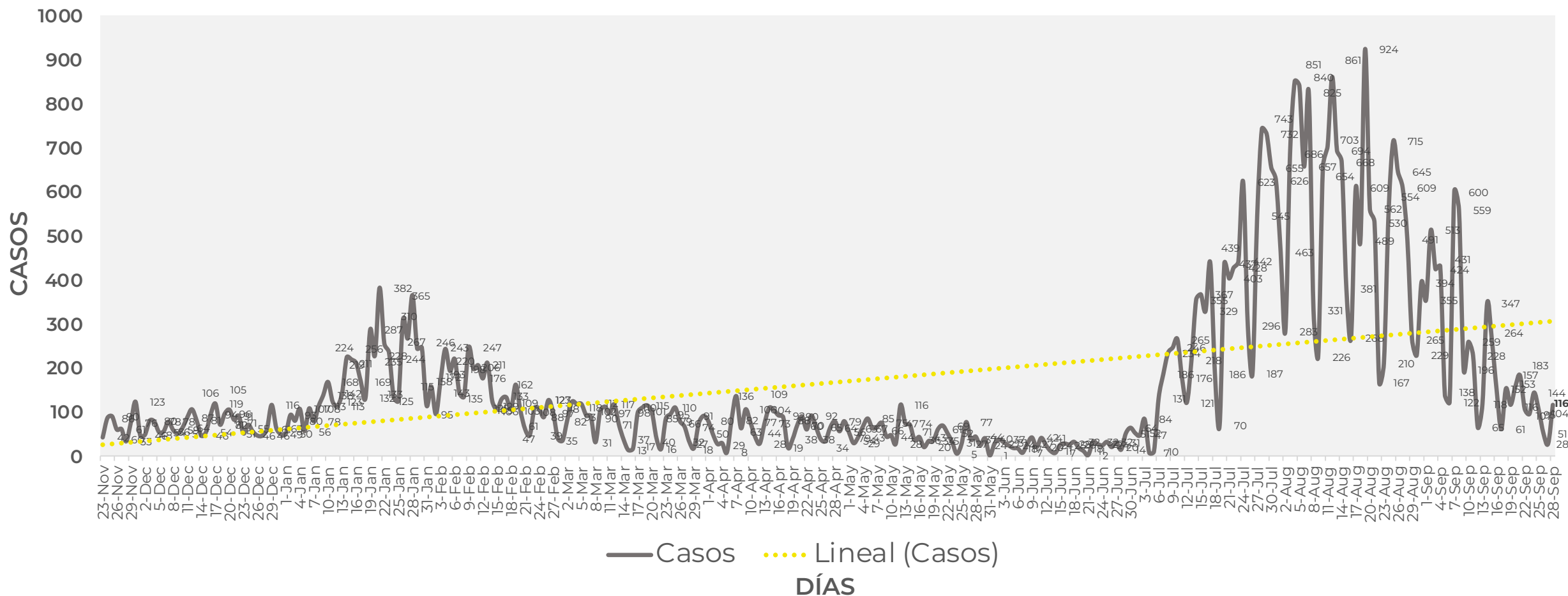
Secretaría
de Salud



GOBIERNO DEL ESTADO DE
GUERRERO
2015 - 2021

COMPORTAMIENTO ESTATAL DE REGISTRO DIARIO DE CASOS POSITIVOS (Del 23 de Noviembre 2020 al 28 de septiembre 2021)

RIESGO MEDIO





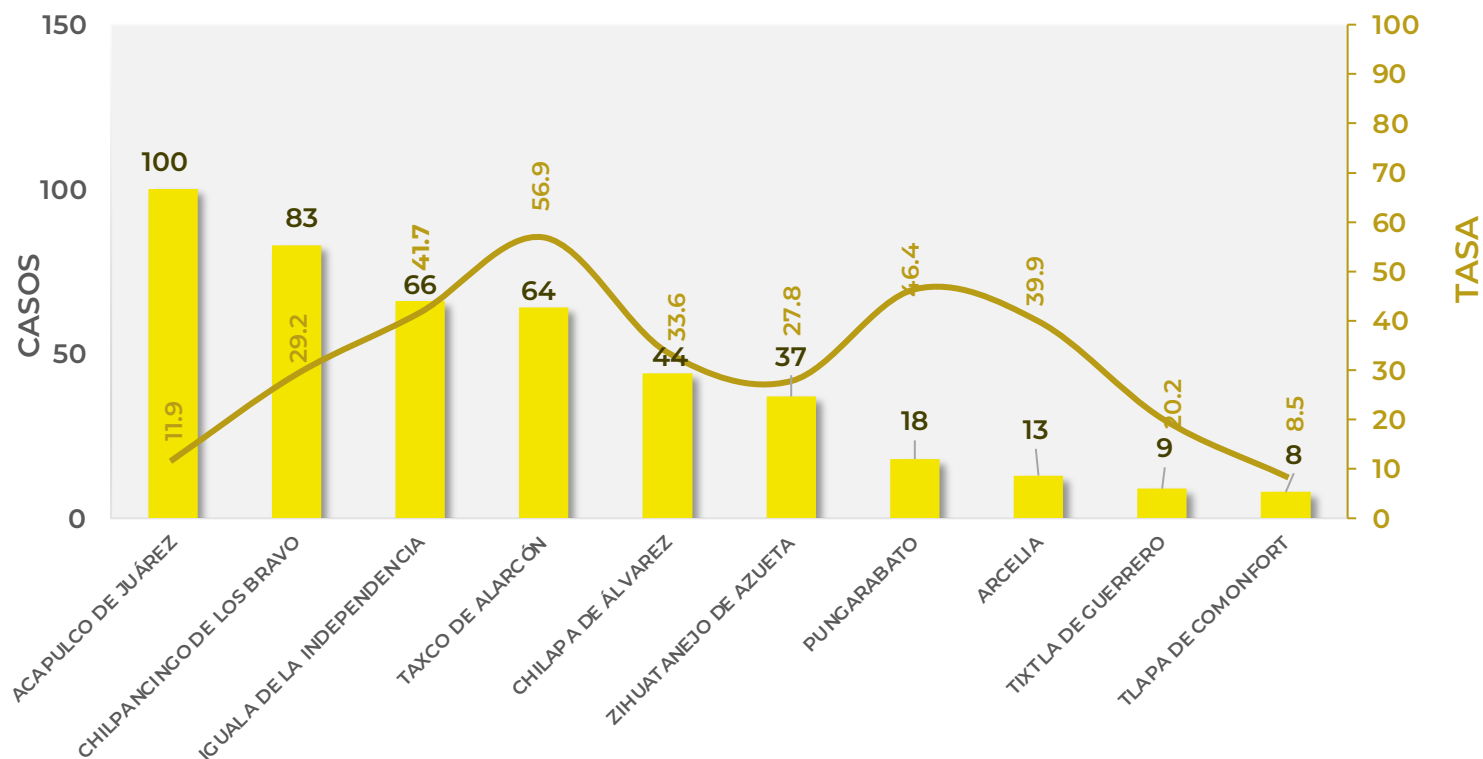
TASA DE INCIDENCIA DE CASOS ACTIVOS (Del 14 de 28 de septiembre de 2021)

**RIESGO
MEDIO**

N=526

■ ACTIVOS — TASA DE INCIDENCIA

No. Prog.	MUNICIPIO	ACTIVOS	TASA DE INCIDENCIA
1	ACAPULCO DE JUÁREZ	100	11.9
2	CHILPANCINGO DE LOS BRAVO	83	29.2
3	IGUALA DE LA INDEPENDENCIA	66	41.7
4	TAXCO DE ALARCÓN	64	56.9
5	CHILAPA DE ÁLVAREZ	44	33.6
6	ZIHUATANEJO DE AZUETA	37	27.8
7	PUNGARABATO	18	46.4
8	ARCELIA	13	39.9
9	TIXTLA DE GUERRERO	9	20.2
10	TLAPA DE COMONFORT	8	8.5



TASA DE INCIDENCIA= CASOS x 100,000 / POBLACION*

*Población: Inegi 2019(POBLACIÓN UTILIZADA POR EL NIVEL FEDERAL)



GUERRERO
NOS NECESITA A TODOS




Secretaría
de Salud



GOBIERNO DEL ESTADO DE
GUERRERO
2015 - 2021

**RIESGO
MEDIO**



TENDENCIA DE HOSPITALIZACIÓN



GUERRERO
NOS NECESITA A TODOS



Secretaría
de Salud



GOBIERNO DEL ESTADO DE
GUERRERO
2015 - 2021

ESTADO DE SALUD DE PACIENTES HOSPITALIZADOS TIEMPO REAL (Día a Día)

**RIESGO
MEDIO**

ESTATUS	TOTAL
HOSPITALIZADO ESTABLE	0
HOSPITALIZADO GRAVE	110
HOSPITALIZADO CRÍTICO (INTUBADO)	18
TOTAL	128

Corte: **28 de septiembre de 2021**



GUERRERO
NOS NECESITA A TODOS



Secretaría
de Salud

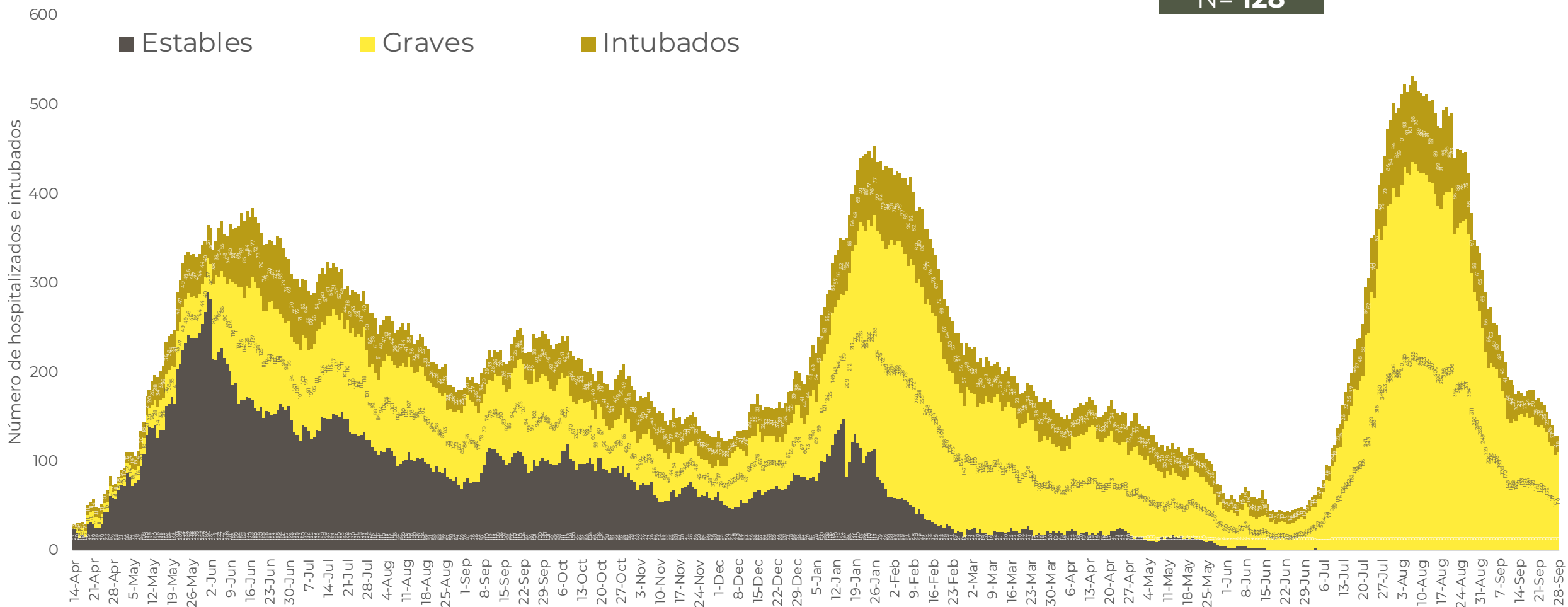


GOBIERNO DEL ESTADO DE
GUERRERO
2015 - 2021

**RIESGO
MEDIO**

TENDENCIA DE HOSPITALIZADOS COVID-19 (28-Sep-2021)

N= 128





GUERRERO
NOS NECESITA A TODOS



Secretaría
de Salud



GOBIERNO DEL ESTADO DE
GUERRERO
2015 - 2021

**RIESGO
MEDIO**

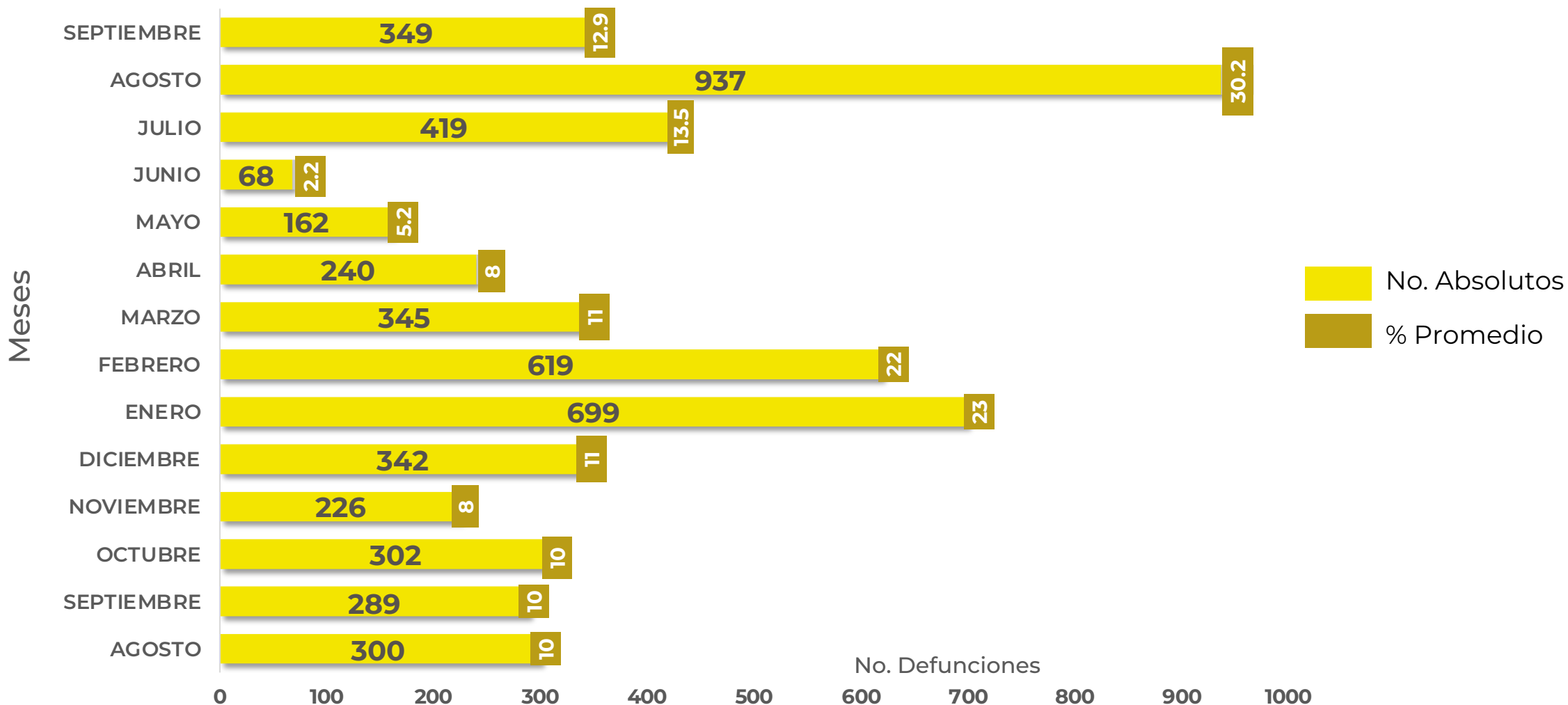


TENDENCIA DE DEFUNCIONES



**RIESGO
MEDIO**

COMPARATIVO DE LAS DEFUNCIONES POR MES
NÚMEROS ABSOLUTOS VS PORCENTAJE DEL DÍA A DÍA (Corte: 27-Sep-2021)



FUENTE: SINAVE/DGE/SS: Sistema de Vigilancia Epidemiológica de COVID-19 corte de las 20:00 hrs. 27 de Septiembre de 2021.



GUERRERO
NOS NECESITA A TODOS




Secretaría
de Salud



GOBIERNO DEL ESTADO DE
GUERRERO
2015 - 2021

**RIESGO
MEDIO**



PORCENTAJE DE OCUPACIÓN HOSPITALARIA



CONCENTRADO SECTORIAL, DISPONIBILIDAD DE CAMAS (28-Sep-2021)

**RIESGO
MEDIO**

Corte (28-Sep-2021)	DESCRIPCIÓN	TOTAL SECTORIAL		
		NÚMERO	OCUPACIÓN	% DE OCUPACIÓN
	CAMAS COVID	658	128	19%
	CAMAS NO COVID	969 (+17)	506 (-12)	52%
	TOTAL	1,627	634	39%

Corte (27-Sep-2021)	DESCRIPCIÓN	TOTAL SECTORIAL		
		NÚMERO	OCUPACIÓN	% DE OCUPACIÓN
	CAMAS COVID	658	128	19%
	CAMAS NO COVID	952	518	54%
	TOTAL	1,610	646	40%



GUERRERO
NOS NECESITA A TODOS



Secretaría
de Salud



GOBIERNO DEL ESTADO DE
GUERRERO
2015 - 2021

SITUACION DE HOSPITALIZACION, CAMAS GENERALES Y CAMAS CON VENTILADOR MECÁNICO (27-Sep-2021)

RIESGO MEDIO

5/1/2020
5/10/20...
5/19/20...
5/28/2...
6/6/20...
6/15/20...
6/24/2...
7/3/2020
7/12/20...
7/21/20...
7/30/2...
8/8/20...
8/17/20...
8/26/2...
9/4/20...
9/13/20...
9/22/2...
10/1/20...
10/10/2...
10/19/2...
10/28/2...
11/6/20...
11/15/20...
11/24/2...
12/3/20...
12/12/2...
12/21/2...
12/30/2...
1/8/2021
1/17/2021
1/26/20...
2/4/2021
2/13/20...
2/22/20...
3/3/2021
3/12/20...
3/21/20...
3/30/2...
4/8/2021
4/17/20...
4/26/2...
5/5/2021
5/14/20...
5/23/20...
6/1/2021
6/10/20...
6/19/20...
6/28/2...
7/7/2021
7/16/20...
7/25/20...
8/3/2021
8/12/20...
8/21/20...
8/30/2...
9/8/2021
9/17/20...
9/26/2...

Total de personas hospitalizadas

Ocupación - camas generales

Sin cambio

35%

Ocupación - camas con ventilador

▼
-1pp

30%

Guerrero

Camas generales

19%

Camas con ventilador

8%