



GUERRERO
NOS NECESITA A TODOS



Secretaría
de Salud



GOBIERNO DEL ESTADO DE
GUERRERO
2015 - 2021



SEMÁFORO NARANJA

**RIESGO ALTO DE
CONTAGIO COVID-19**

EVOLUCIÓN DIARIA
#ServirSinLímites

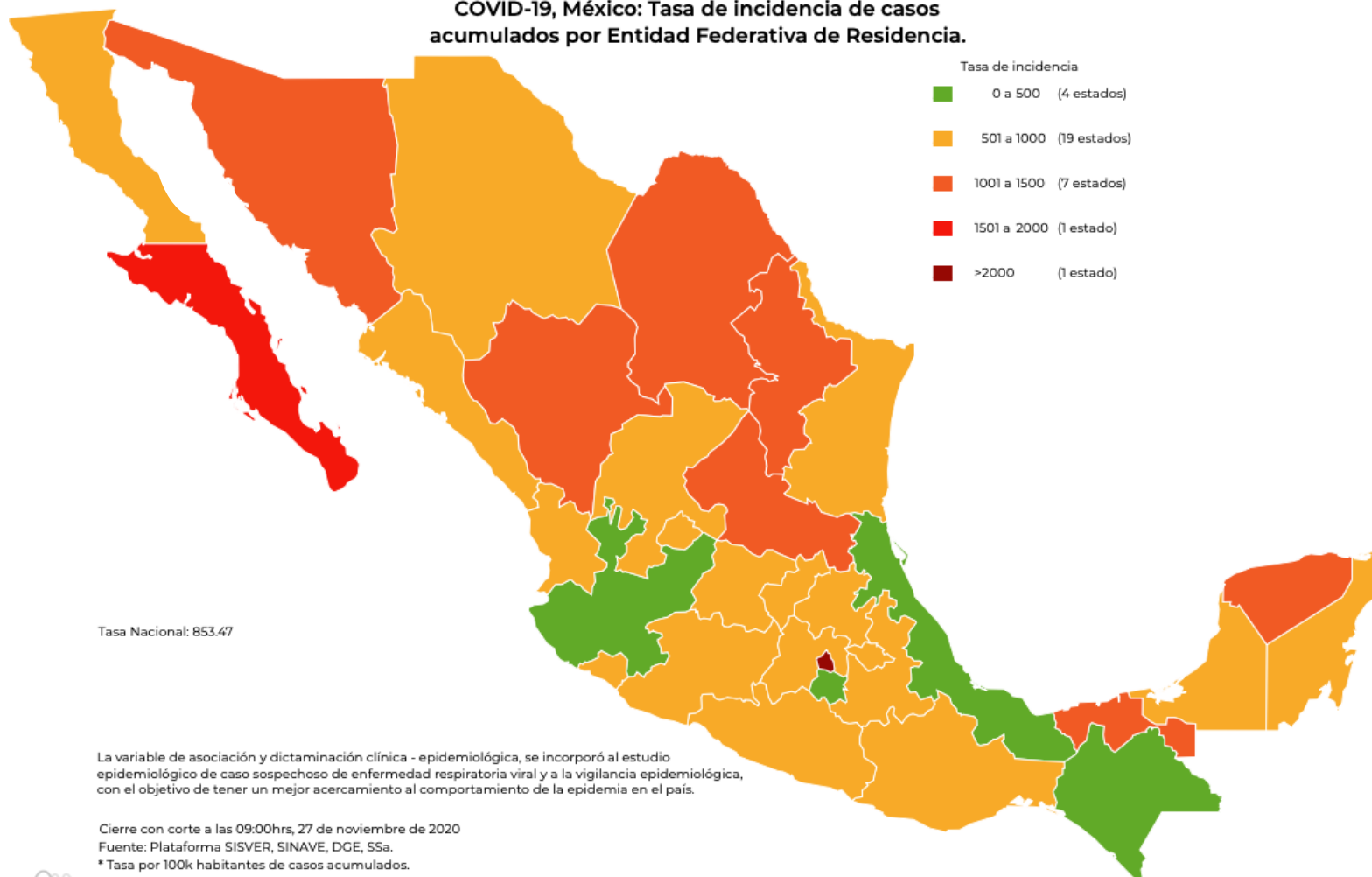
28 DE NOVIEMBRE DE 2020



**RIESGO
ALTO**

PANORAMA NACIONAL (27-Nov-2020)

COVID-19, México: Tasa de incidencia de casos acumulados por Entidad Federativa de Residencia.



1,090,675
Confirmados

402,837
Sospechosos totales

1,331,518
Negativos

104,873
Defunciones

2,825,030
Personas notificadas

37,351
Activos



GUERRERO
NOS NECESITA A TODOS



Secretaría
de Salud



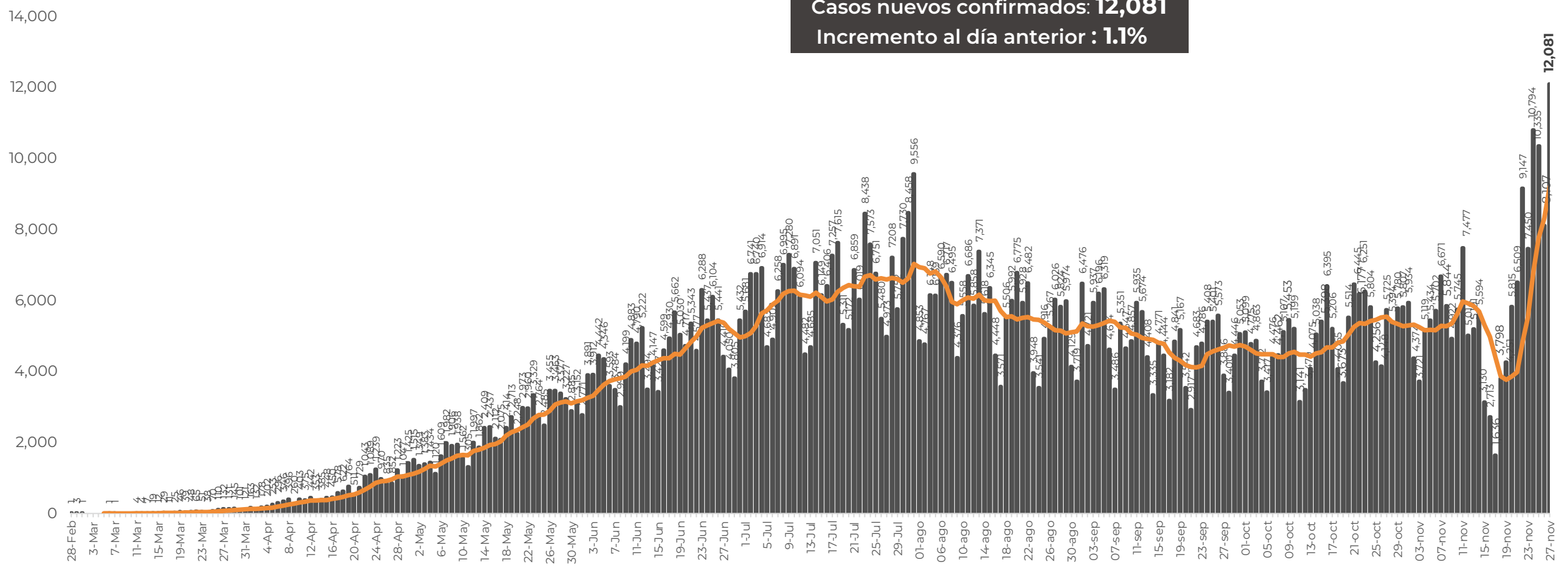
GOBIERNO DEL ESTADO DE
GUERRERO
2015 - 2021

**RIESGO
ALTO**

EVOLUCIÓN DE CASOS NUEVOS NIVEL NACIONAL (27-Nov-2020)

N = 1,090,675

Casos nuevos confirmados: 12,081
Incremento al día anterior : 1.1%





GUERRERO
NOS NECESITA A TODOS



Secretaría
de Salud



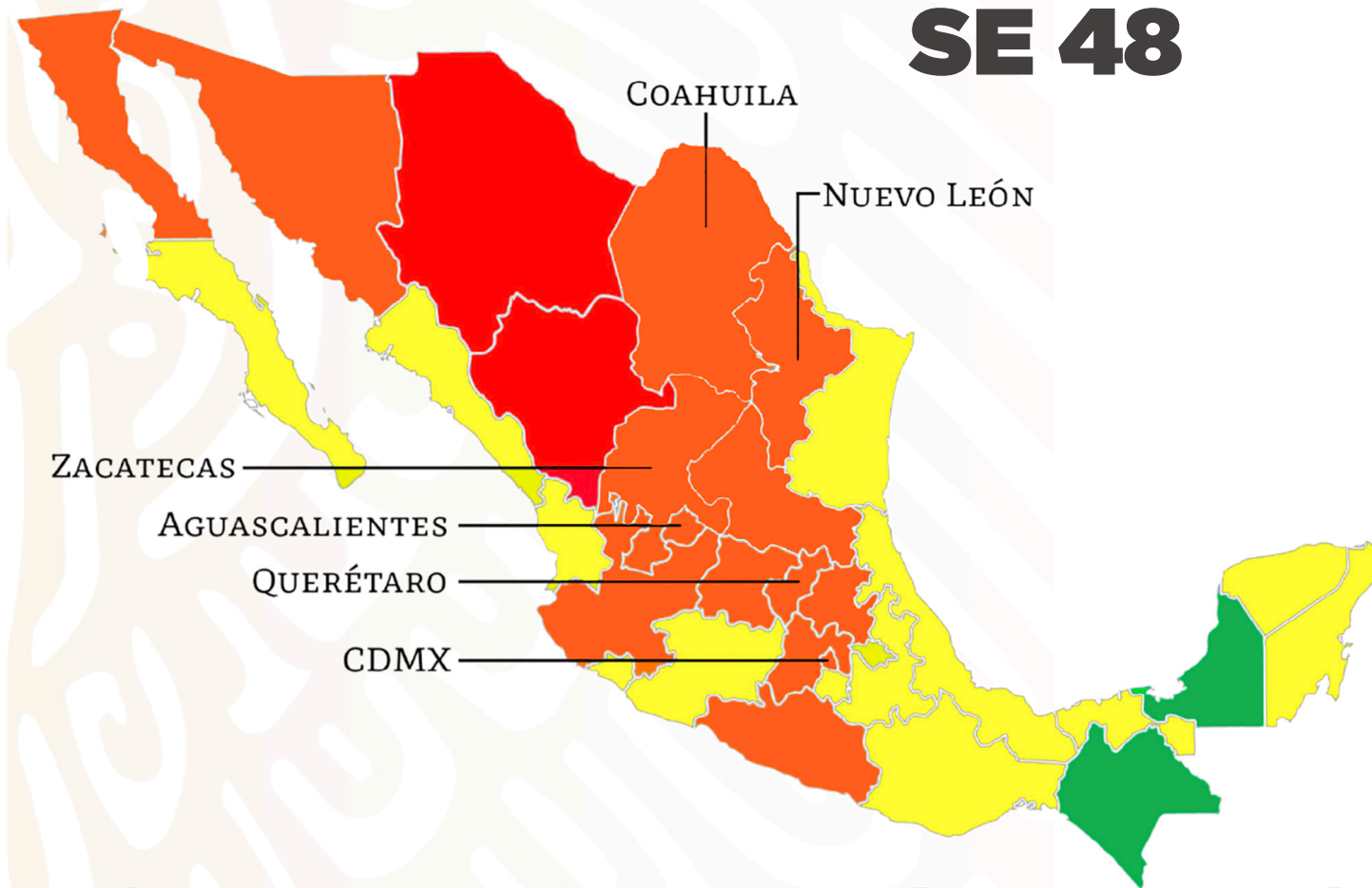
GOBIERNO DEL ESTADO DE
GUERRERO
2015 - 2021

SEMÁFORO DE RIESGO EPIDEMICO

(del 23 de noviembre al 06 de diciembre de 2020)

**RIESGO
ALTO**

SE 48



14 estados

14 estados

2 estados

2 estados

Nivel de riesgo epidémico

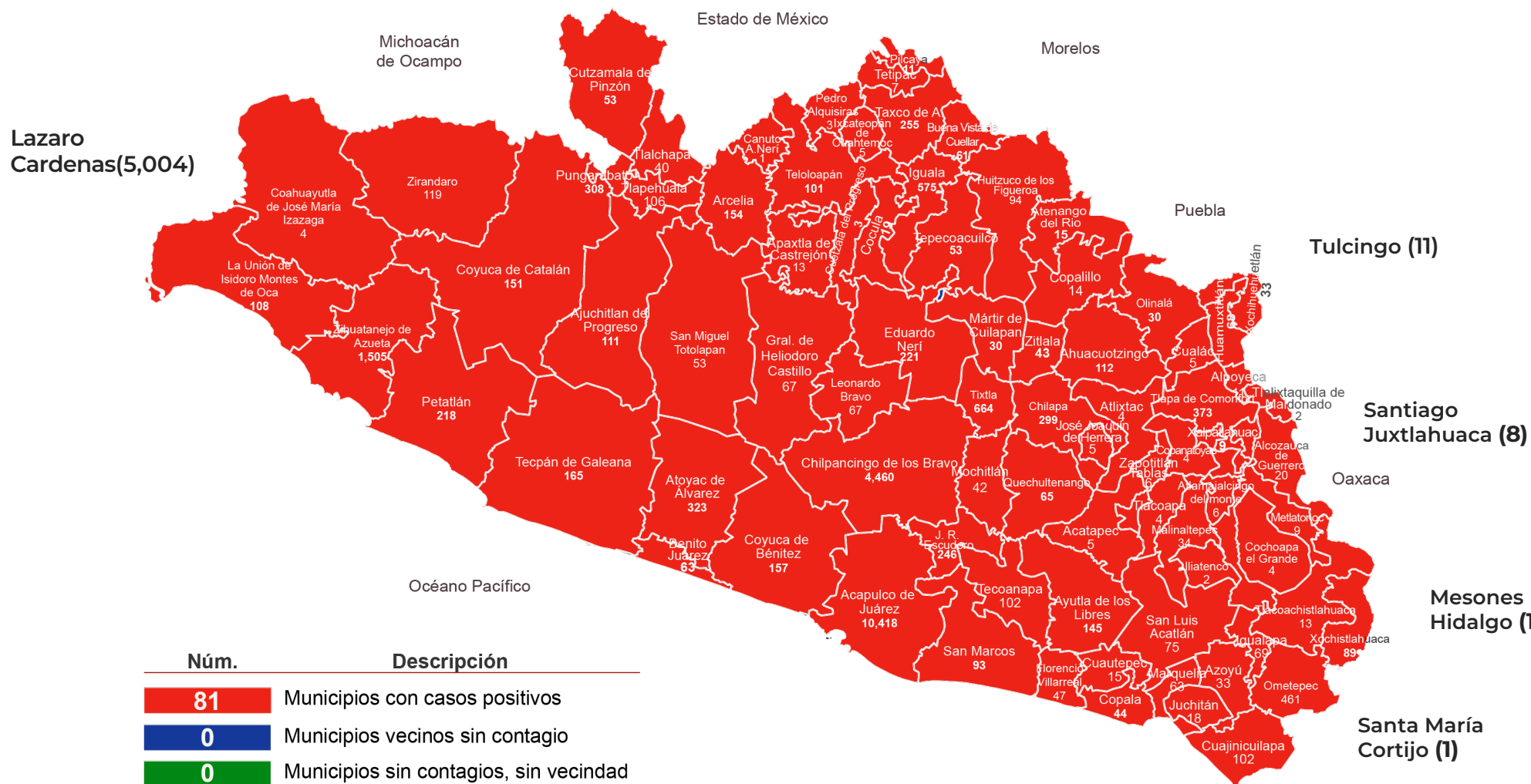
- MÁXIMO
- ALTO
- MEDIO
- BAJO

MÁXIMO
 ALTO
 MEDIO
 BAJO



PANORAMA ESTATAL (28-Nov-2020)

**RIESGO
ALTO**



Lazaro Cardenas(5,004)

23,605

Total de casos CONFIRMADOS

2,735

Total de casos SOSPECHOSOS

18,416

Total de casos NEGATIVOS

2,471

Total de DEFUNCIONES

44,756

Total de estudios realizados

17,998

Total de Recuperados

355

Total de Casos activos

Núm.	Descripción
81	Municipios con casos positivos
0	Municipios vecinos sin contagio
0	Municipios sin contagios, sin vecindad



GUERRERO
NOS NECESITA A TODOS



Secretaría
de Salud



GOBIERNO DEL ESTADO DE
GUERRERO
2015 - 2021

**RIESGO
ALTO**



DETECCIÓN DE CASOS NUEVOS

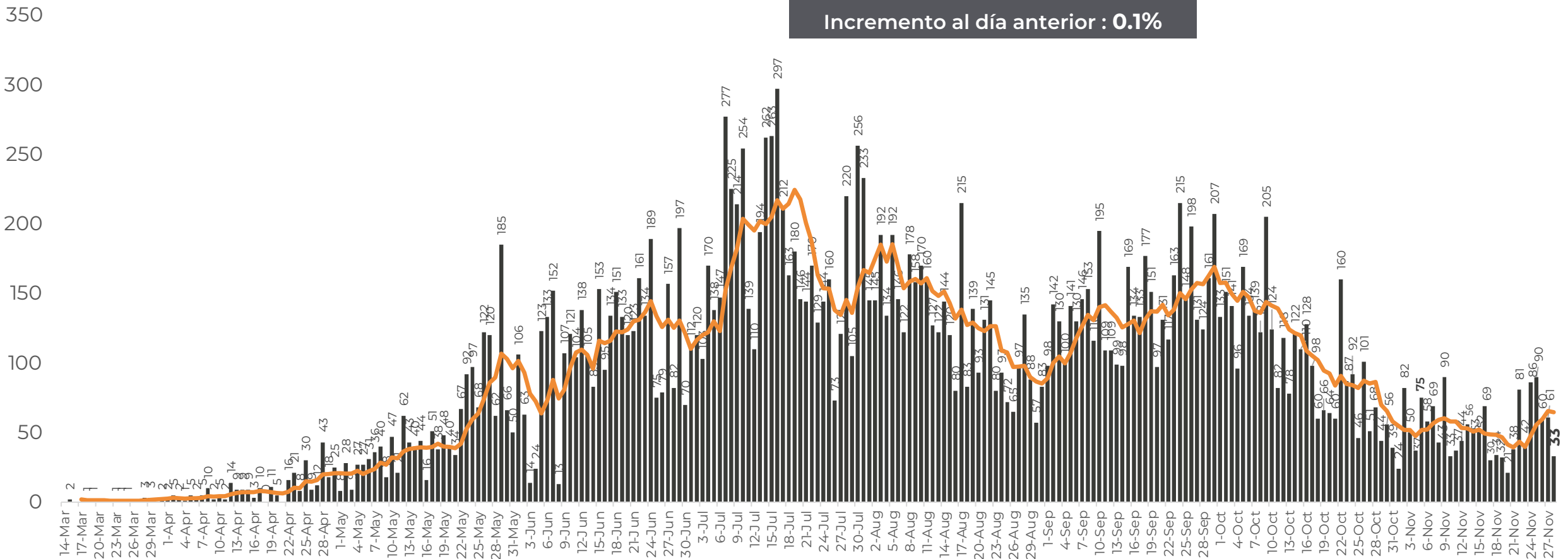


**RIESGO
ALTO**

REGISTRO DIARIO DE CASOS POSITIVOS

N=23,605

Casos nuevos confirmados: **33**
Incremento al día anterior : **0.1%**



FUENTE: SINAVE/DGE/SS: Sistema de Vigilancia Epidemiológica de COVID-19 corte de las 08:00 hrs. al 28 de noviembre del 2020.

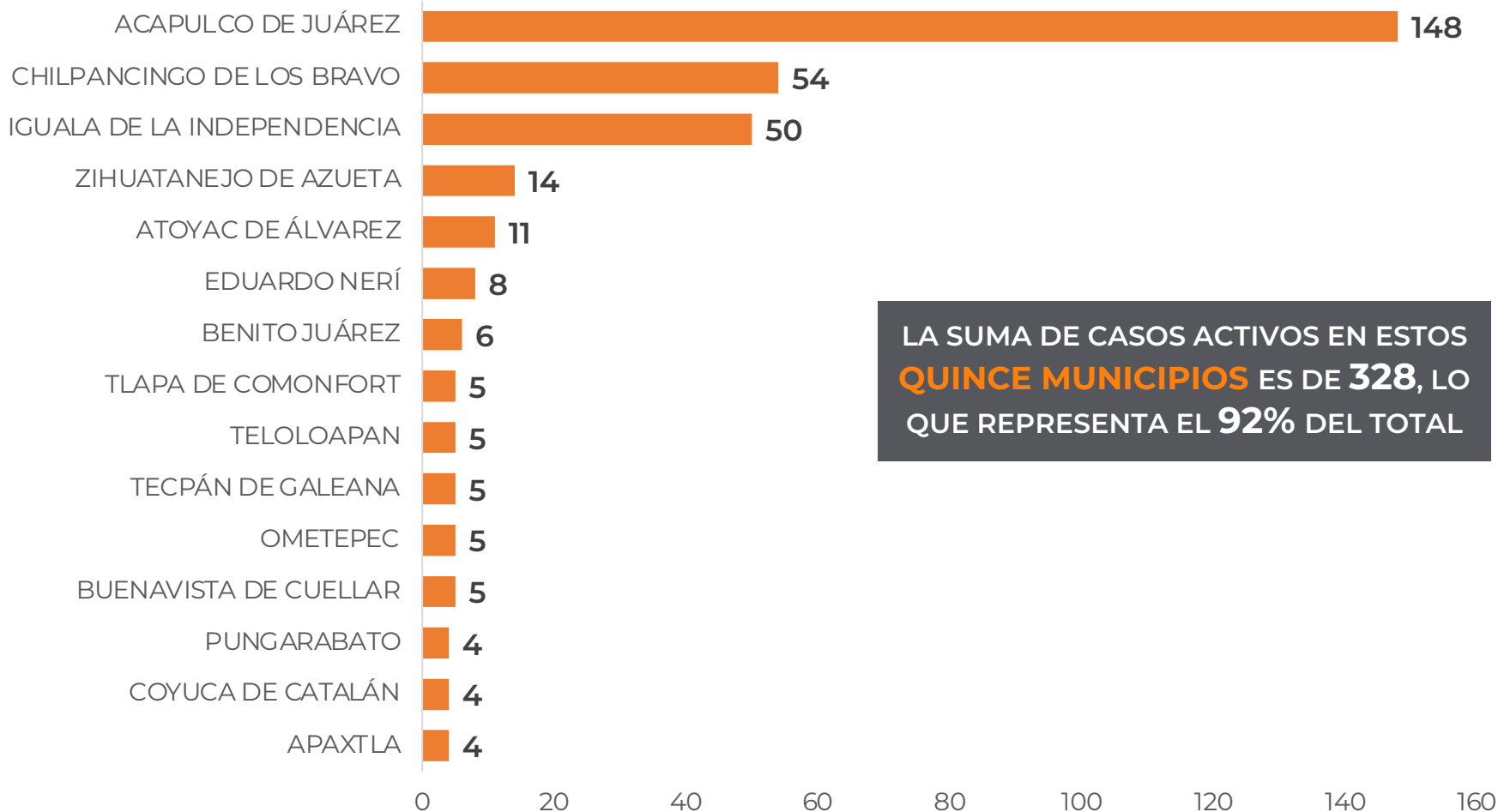


DISTRIBUCIÓN DE MUNICIPIOS CON MAYOR NÚMERO DE CASOS ACTIVOS (Del 14 al 27 de de noviembre 2020)

**RIESGO
ALTO**

N=355

Activos en los ultimos 14 días



LA SUMA DE CASOS ACTIVOS EN ESTOS
QUINCE MUNICIPIOS ES DE **328**, LO
QUE REPRESENTA EL **92%** DEL TOTAL


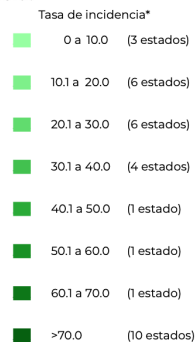


TASA DE INCIDENCIA DE CASOS ACTIVOS ESTIMADOS POR ENTIDAD FEDERATIVA (Del 14 al 27 de de noviembre 2020)

**RIESGO
ALTO**

N=355

COVID-19, México: Tasa de incidencia de casos activos (últimos 14 días)
estimados por Entidad Federativa de Residencia.



*La variable de asociación y dictaminación clínica - epidemiológica, se incorporó al estudio epidemiológico de caso sospechoso de enfermedad respiratoria viral y a la vigilancia epidemiológica, con el objetivo de tener un mejor acercamiento al comportamiento de la epidemia en el país.

Actualización a las 20:00hrs, 27 de noviembre de 2020
Fuente: Plataforma SISVER, SINAVE, DGE, SSA.

* Tasa por 100k habitantes de casos activos estimados, por fecha de inicio de síntomas en los últimos 14 días.

Fecha de síntomas	Confirmados	Sospechosos	Total	Estimados (31%)	Tasa estimada
14/11/20	45	13	58	49	
15/11/20	48	10	58	51	
16/11/20	37	10	47	40	
17/11/20	44	21	65	51	
18/11/20	49	36	85	60	
19/11/20	35	52	87	51	
20/11/20	35	77	112	59	
21/11/20	39	54	93	56	
22/11/20	17	49	66	32	
23/11/20	4	45	49	18	
24/11/20	2	16	18	7	
25/11/20	0	32	32	10	
26/11/20	0	0	0	0	
27/11/20	0	0	0	0	
Total	355	415	770	484	13.23

TASA ESTIMADA DE INCIDENCIA= (TOTAL DE ESTIMADOS X 100,000 / POBLACIÓN TOTAL)



GUERRERO
NOS NECESITA A TODOS



Secretaría
de Salud



GOBIERNO DEL ESTADO DE
GUERRERO
2015 - 2021

**RIESGO
ALTO**



TENDENCIA DE OCURRENCIA DE CASOS



GUERRERO
NOS NECESITA A TODOS



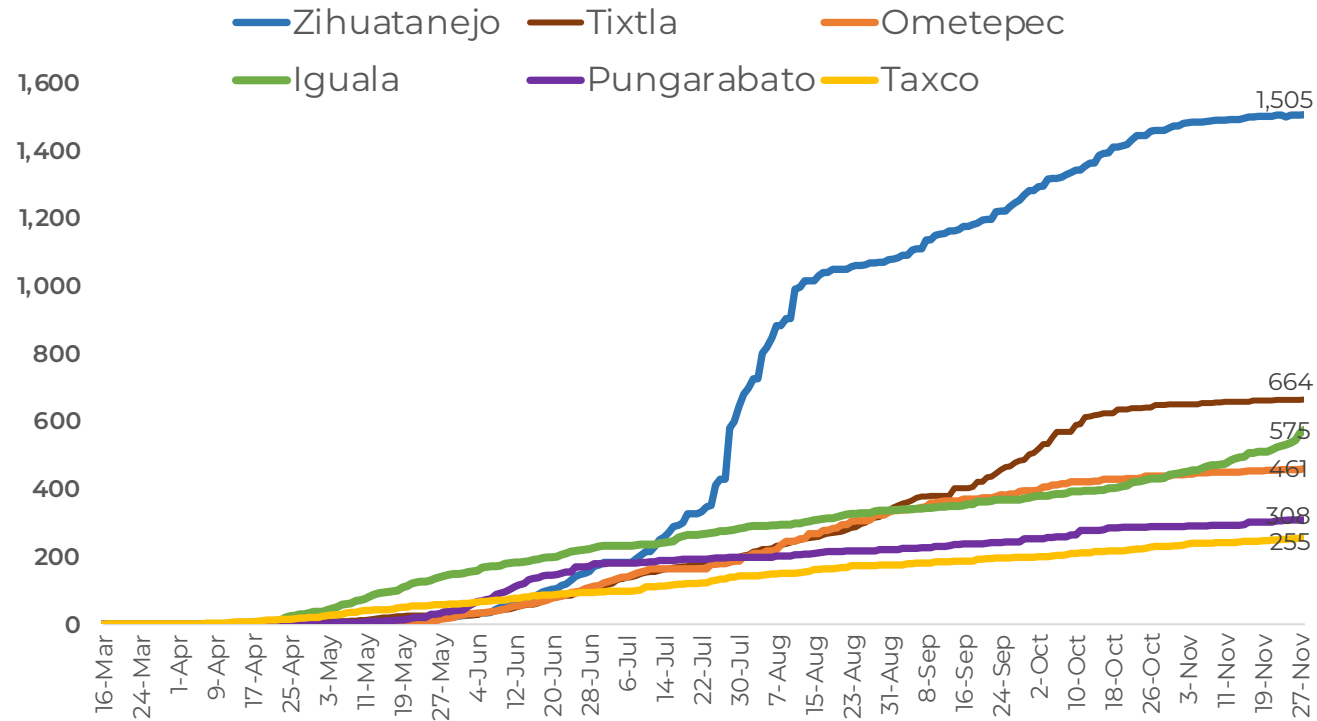
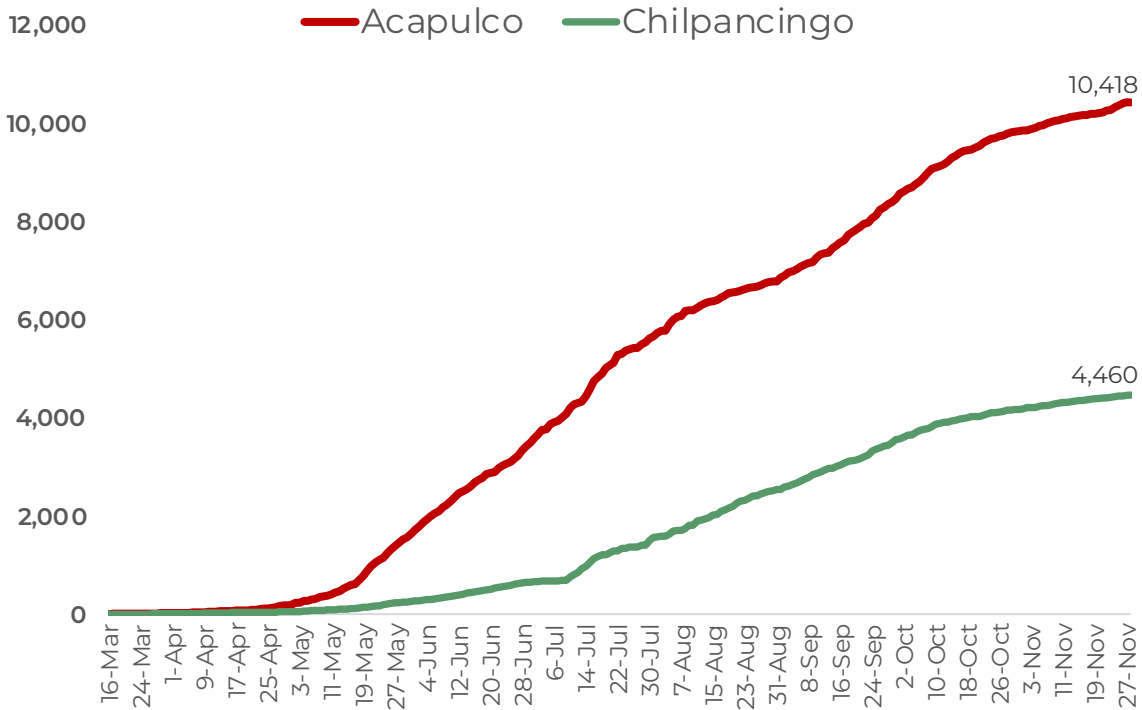
Secretaría
de Salud



GOBIERNO DEL ESTADO DE
GUERRERO
2015 - 2021

**RIESGO
ALTO**

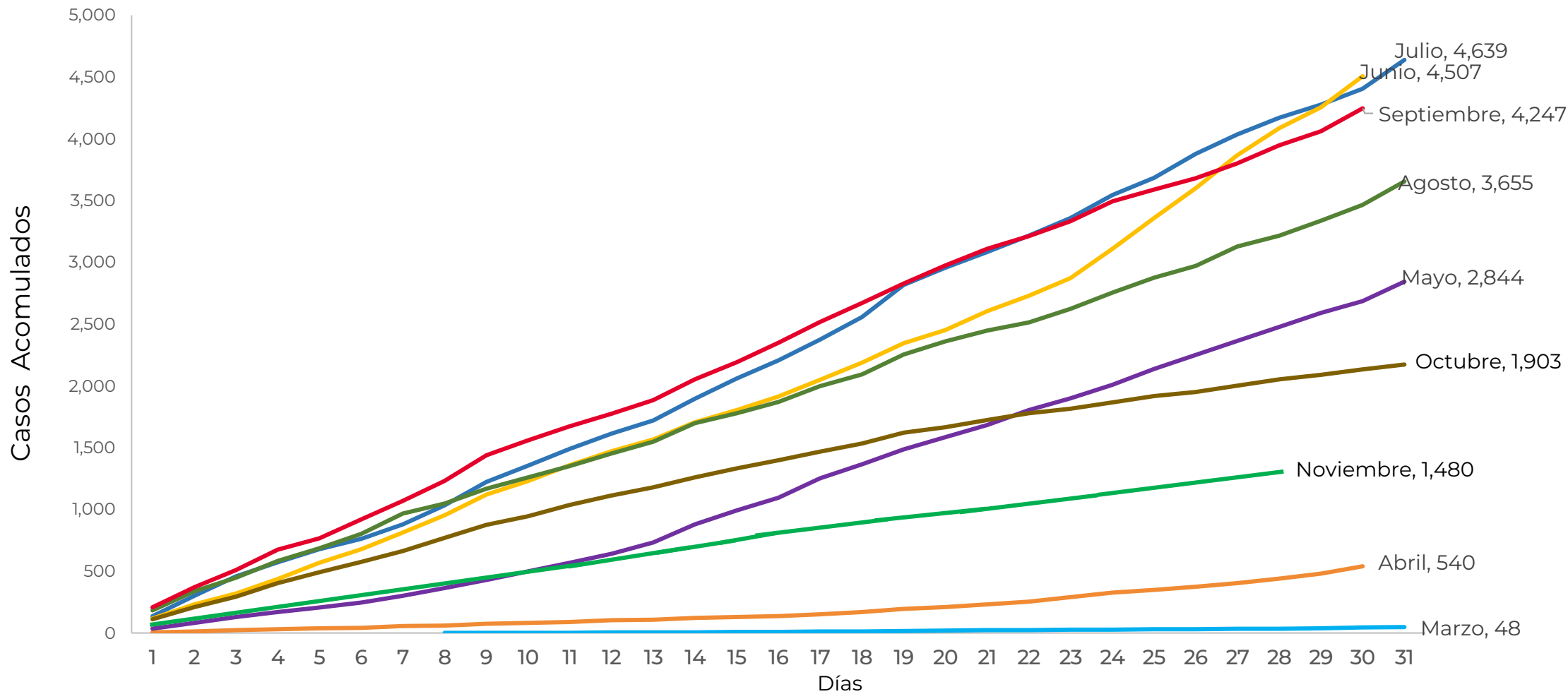
CASOS POSITIVOS DE MUNICIPIOS PRIORITARIOS (CORTE 28-Nov-2020)





**RIESGO
ALTO**

CASOS ACUMULADOS POR COVID POR MES (CORTE 27-Nov-2020)



FUENTE: SINAVE/DGE/SS: Sistema de Vigilancia Epidemiológica de COVID-19 corte de las 08:00 hrs. al 27 de noviembre del 2020.



GUERRERO
NOS NECESITA A TODOS



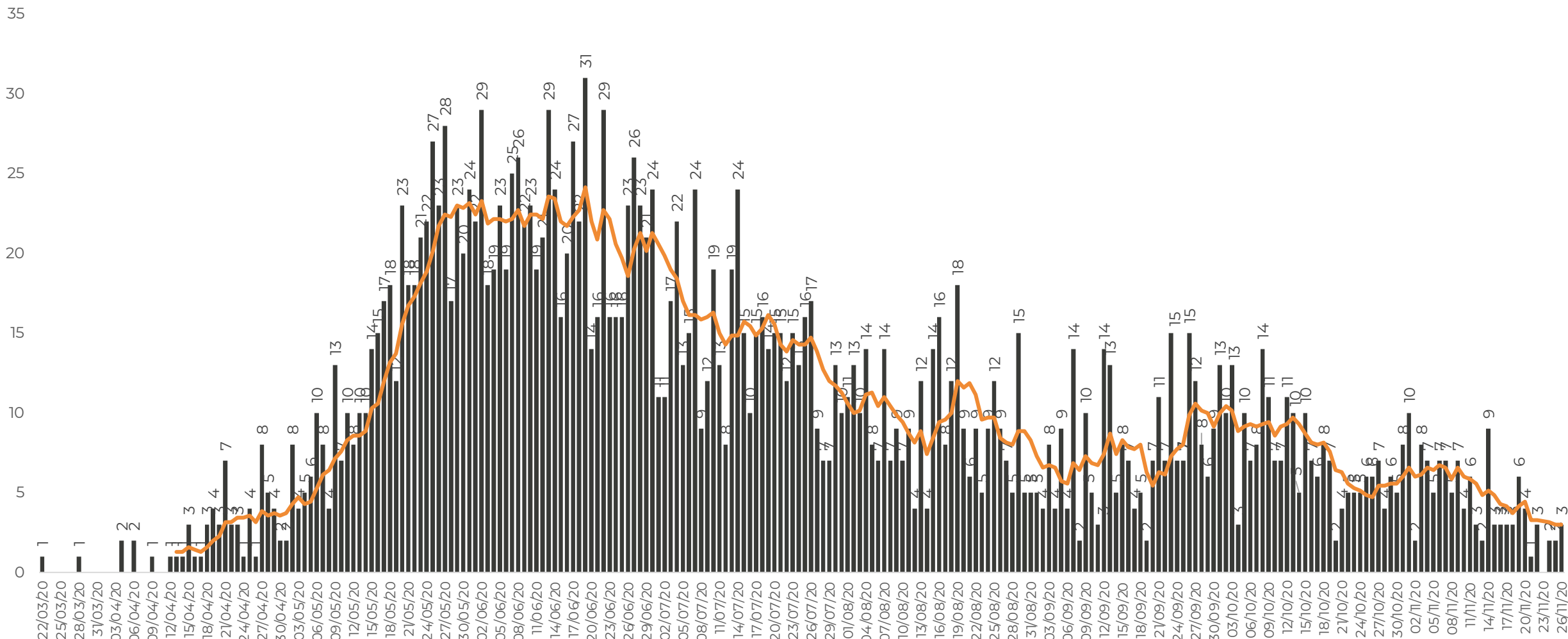
Secretaría
de Salud



GOBIERNO DEL ESTADO DE
GUERRERO
2015 - 2021

**RIESGO
ALTO**

DEFUNCIONES POR FECHA DE OCURRENCIA (CORTE 26-Nov-2020)

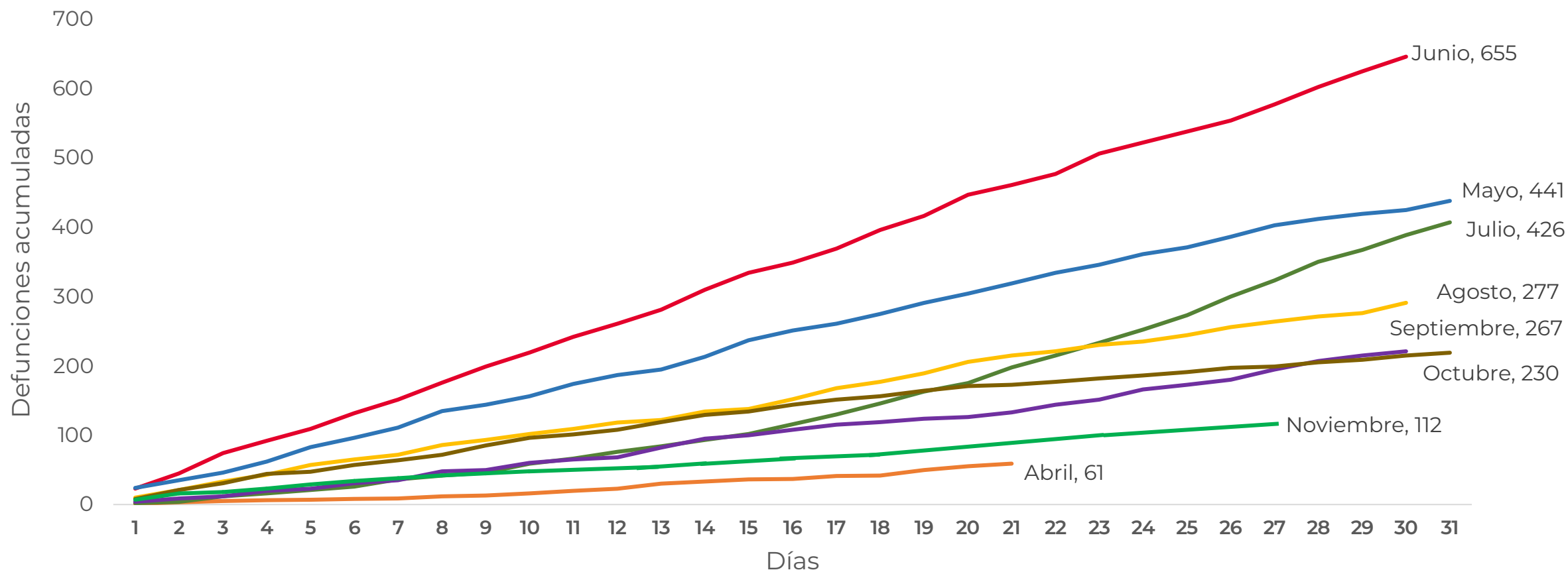


FUENTE: SINAVE/DGE/SS: Sistema de Vigilancia Epidemiológica de COVID-19 corte de las 08:00 hrs. al 26 de noviembre del 2020.



DEFUNCIONES ACUMULADAS POR COVID POR MES (CORTE 27-Nov-2020)

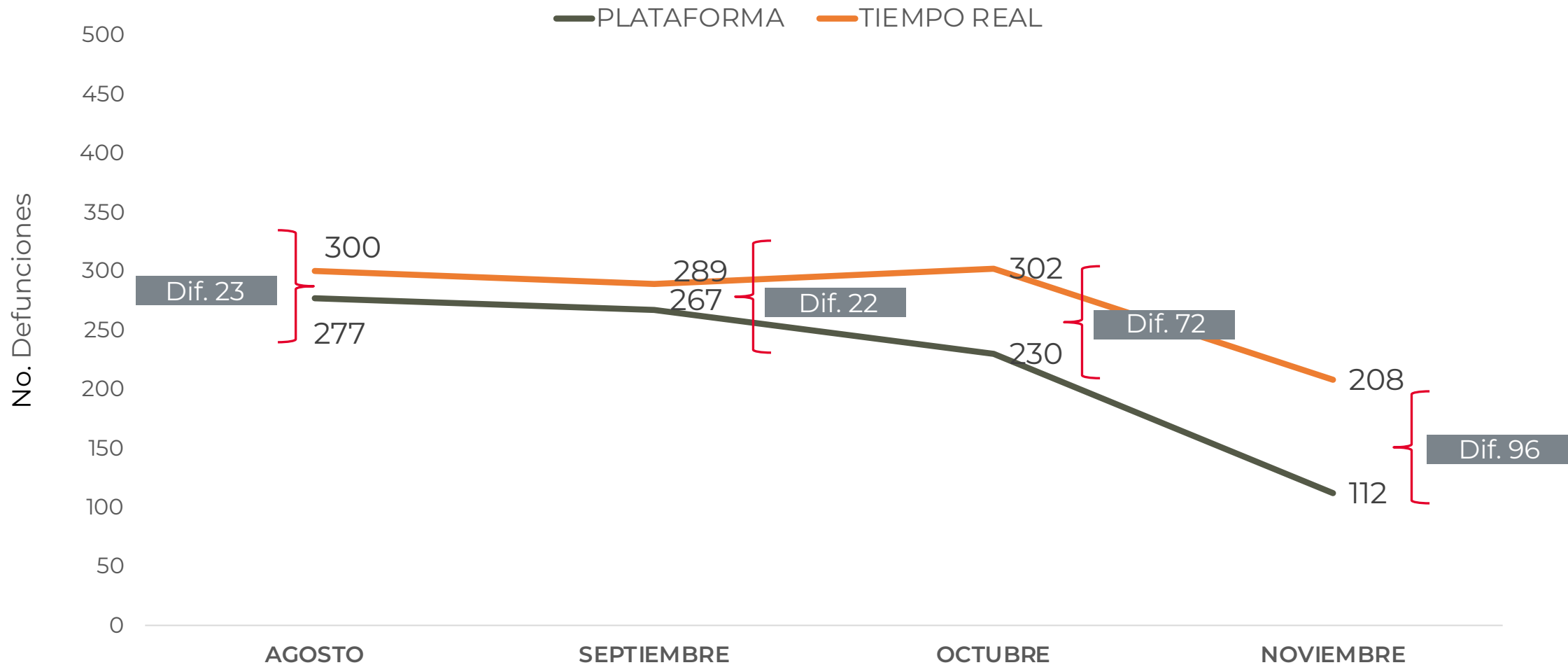
**RIESGO
ALTO**





DEFUNCIONES ACUMULADAS por MES **PLATAFORMA vs TIEMPO REAL**

**RIESGO
ALTO**





DEFUNCIONES NOTIFICADAS POR FECHA DE REGISTRO (CORTE 27-Nov-2020)

**RIESGO
ALTO**

DEFUNCIONES NOTIFICADAS POR MES

MES	NÚMERO
NOVIEMBRE	6
OCTUBRE	0
SEPTIEMBRE	0
AGOSTO	0
JULIO	0
JUNIO	0
MAYO	2
ABRIL	0
TOTAL DEFUNCIONES	8

DEFUNCIONES MAY - NOV POR FECHA

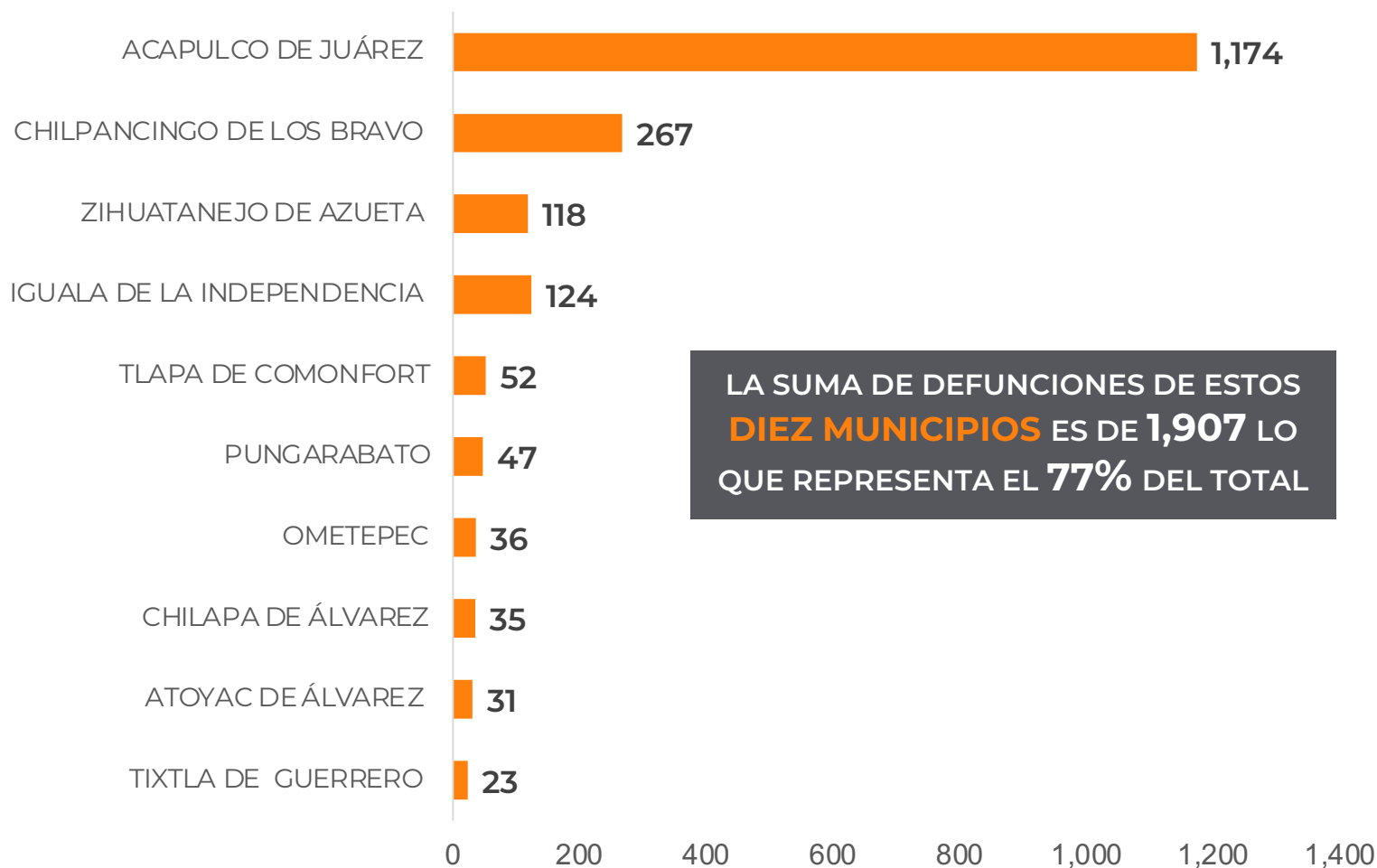
No. Prog.	FECHA	NÚMERO
1	26/11/20	3
2	25/11/20	2
3	18/11/20	1
4	27/05/20	1
5	05/05/20	1
TOTAL DEFUNCIONES		8



**RIESGO
ALTO**

MUNICIPIOS CON MAYOR NÚMERO DE DEFUNCIONES (CORTE 27-Nov-2020)

N=2,471

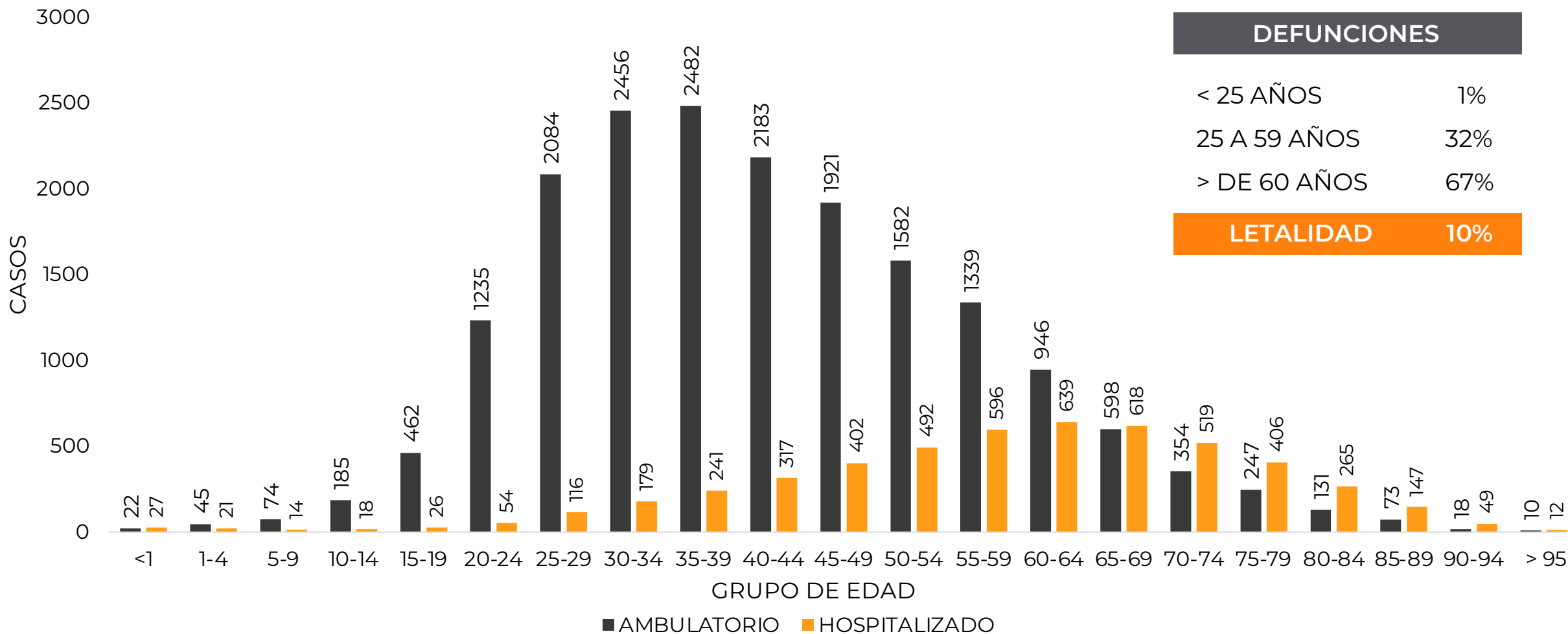


LA SUMA DE DEFUNCIONES DE ESTOS **DIEZ MUNICIPIOS** ES DE **1,907** LO QUE REPRESENTA EL **77%** DEL TOTAL



**RIESGO
ALTO**

CASOS POR TIPO DE PACIENTE Y GRUPO DE EDAD



FUENTE: SINAVE/DGE/SS: Sistema de Vigilancia Epidemiológica de COVID-19 corte de las 08:00 hrs. al 28 de noviembre del 2020.



GUERRERO
NOS NECESITA A TODOS



Secretaría
de Salud



GOBIERNO DEL ESTADO DE
GUERRERO
2015 - 2021

**RIESGO
ALTO**



TENDENCIA DE HOSPITALIZACIÓN



GUERRERO
NOS NECESITA A TODOS



Secretaría
de Salud



GOBIERNO DEL ESTADO DE
GUERRERO
2015 - 2021

ESTADO DE SALUD DE PACIENTES HOSPITALIZADOS TIEMPO REAL (Día a Día)

**RIESGO
ALTO**

ESTATUS	TOTAL
HOSPITALIZADO ESTABLE	59
HOSPITALIZADO GRAVE	38
HOSPITALIZADO CRÍTICO (INTUBADO)	31
TOTAL	128

Corte: 28 de Noviembre de 2020



**RIESGO
ALTO**

OCUPACIÓN DE CAMAS CON VENTILADOR (INTUBADOS)

FECHA	SECTOR	HOSPITAL	TOTAL DE CAMAS CON VENTILADOR	No.PCTES INTUBADOS	% DE OCUPACION CAMAS CON
28/11/20	SSA	IGUALA	8	0	0.0
28/11/20	SSA	CHILPANCINGO	24	2	8%
28/11/20	SSA	HOSP. GRAL. ACAPULCO	31	3	10%
28/11/20	SSA	RENACIMIENTO	17	4	24%
28/11/20	SSA	TAXCO	9	0	0%
28/11/20	SSA	COYUCA DE CATALAN	9	1	11%
28/11/20	SSA	OMETEPEC	6	0	0%
28/11/20	SSA	ZIHUATANEJO	11	1	9%
28/11/20	SSA	TLAPA	8	0	0%
		SUBTOTAL SSA	123	11	9%
28/11/20	IMSS	ACAPULCO	30	10	33%
28/11/20	IMSS	ZIHUATANEJO	6	0	0%
28/11/20	IMSS	CHILPANCINGO	5	1	20%
28/11/20	IMSS	TAXCO	3	0	0%
28/11/20	IMSS	IGUALA	1	0	0%
28/11/20	IMSS	LA UNION	2	0	0%
		SUBTOTAL IMSS	47	11	23%
28/11/20	ISSSTE	ACAPULCO	5	7	140%
28/11/20	ISSSTE	CHILPANCINGO	6	1	1667%
28/11/20	ISSSTE	IGUALA	0	0	0%
		SUBTOTAL ISSSTE	11	8	73%
28/11/20	SEDENA	ACAPULCO SEDENA	0	0	0%
28/11/20	SEDENA	CHILPANCINGO	0	0	0%
28/11/20	SEDENA	BATALLON DE INGEN	0	0	0%
28/11/20	SEDENA	CHILAPA SEDENA	11	1	9%
		SUBTOTAL SEDENA	11	1	9%
28/11/20	MARINA	NAVAL ACAPULCO	12	0	0%
		SUBTOTAL MARINA	12	0	0%
28/11/20	SSA	UNIDAD COVID MUNICIPAL IGUALA	14	0	0%
28/11/20	SSA	CRIT GUERRERO	2	0	0%
		SUBTOTAL	16	0	0%
		TOTAL	220	31	14%



GUERRERO
NOS NECESITA A TODOS



Secretaría
de Salud

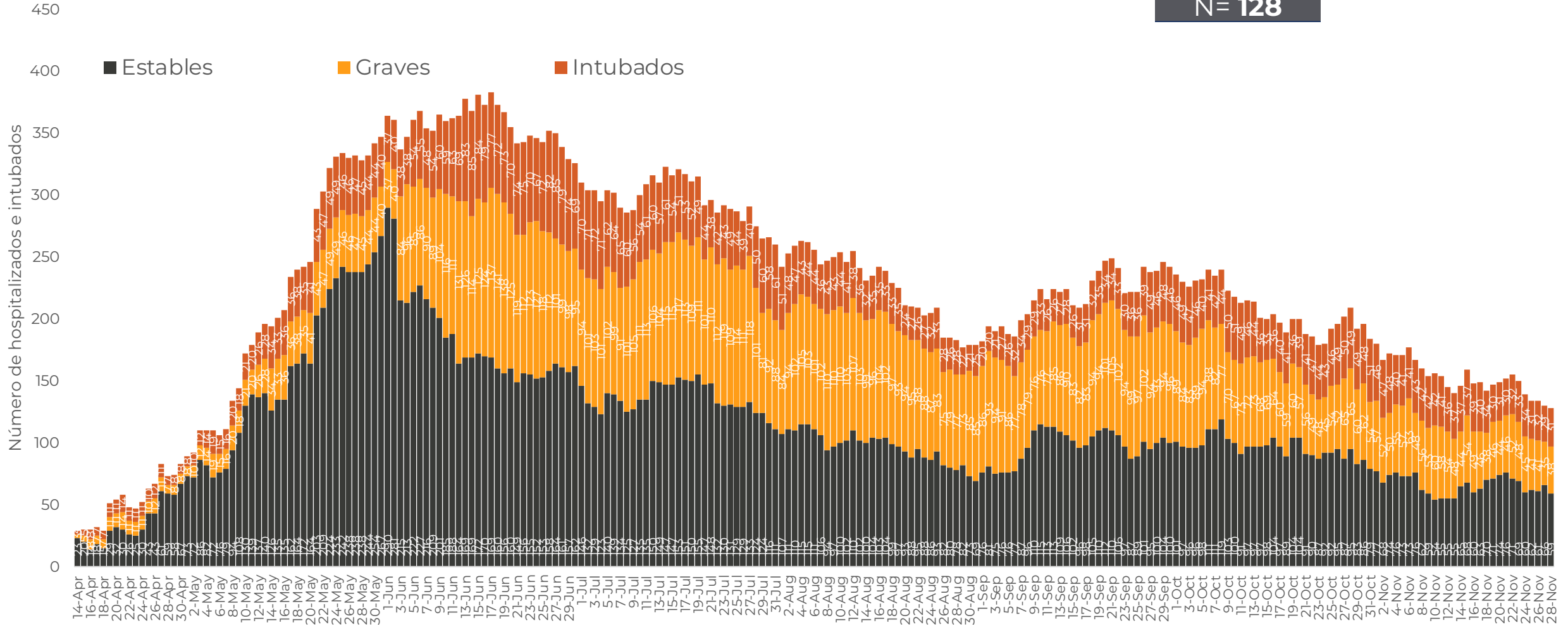


GOBIERNO DEL ESTADO DE
GUERRERO
2015 - 2021

**RIESGO
ALTO**

TENDENCIA DE HOSPITALIZADOS COVID-19

N= 128





GUERRERO
NOS NECESITA A TODOS



Secretaría
de Salud



GOBIERNO DEL ESTADO DE
GUERRERO
2015 - 2021

**RIESGO
ALTO**



PORCENTAJE DE OCUPACIÓN HOSPITALARIA



CONCENTRADO SECTORIAL, DISPONIBILIDAD DE CAMAS (28-Nov-2020)

**RIESGO
ALTO**

Corte (28-Nov-2020)	DESCRIPCIÓN	TOTAL SECTORIAL		
		NÚMERO	OCUPACIÓN	% DE OCUPACIÓN
	CAMAS COVID	661	128 (-2)	19%
	CAMAS NO COVID	928	522 (+22)	56%
	TOTAL	1,589	650	41%

Corte (27-Nov-2020)	DESCRIPCIÓN	TOTAL SECTORIAL		
		NÚMERO	OCUPACIÓN	% DE OCUPACIÓN
	CAMAS COVID	661	130	20%
	CAMAS NO COVID	928	500	54%
	TOTAL	1,589	630	40%



**CONCENTRADO REGIONAL (ACAPULCO DE JUÁREZ),
DISPONIBILIDAD DE CAMAS COVID (28-Nov-2020)**

**RIESGO
ALTO**

Nombre del Hospital	COVID			No COVID		
	Camas	Ocupación	%	Camas	Ocupación	%
Acapulco de Juárez (ISSSTE)	31	13	● 41.9%	64	32	● 50.0%
Hospital Naval Acapulco	16	4	● 25.0%	24	11	● 45.8%
Hospital Militar Regional de Acapulco	0	0	● 0.0%	0	0	● 0.0%
HGR No. 1 Vicente Guerrero Acapulco (IMSS)	117	38	● 32.5%	226	173	● 76.5%
HG. de Renacimiento (SSA)	45	5	● 11.1%	25	25	● 100.0%
HG. de Acapulco (SSA)	77	11	● 14.3%	43	34	● 79.1%
CRIT Acapulco	0	0	● 0.0%	0	0	● 0.0%
Total	286	71	● 24.8%	382	275	● 72.0%



**CONCENTRADO REGIONAL (CHILPANCINGO DE LOS BRAVO),
DISPONIBILIDAD DE CAMAS COVID (28-Nov-2020)**

**RIESGO
ALTO**

Nombre del Hospital	COVID			No COVID		
	Camas	Ocupación	%	Camas	Ocupación	%
HG. de Chilpancingo de los Bravo (SSA)	36	5	● 13.9%	129	68	● 52.7%
HGSZMF No. 3 Chilpancingo (IMSS)	14	4	● 28.6%	12	11	● 91.7%
Chilpancingo de los Bravo (ISSSTE)	12	3	● 25.0%	45	18	● 40.0%
Unidad Hospitalaria 6/O. Batallon de Ingenier	30	3	● 10.0%	0	0	● 0.0%
Hospital Militar Regional de Chilpancingo	0	0	● 0.0%	0	0	● 0.0%
Total	92	15	● 16.3%	186	97	● 52.2%



**CONCENTRADO REGIONAL (ZIHUATANEJO DE AZUETA),
DISPONIBILIDAD DE CAMAS COVID (28-Nov-2020)**

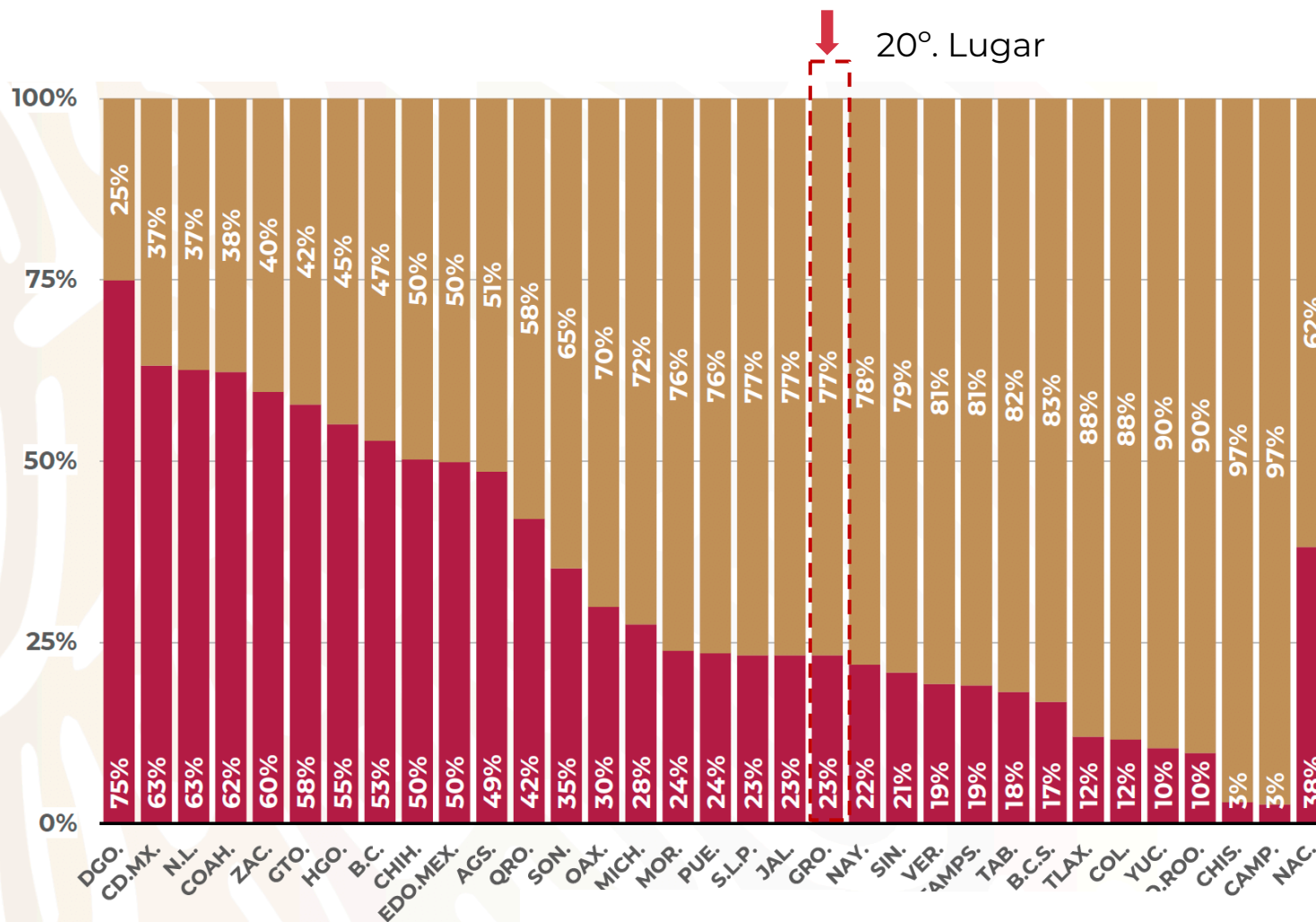
**RIESGO
ALTO**

Nombre del Hospital	COVID			No COVID		
	Camas	Ocupación	%	Camas	Ocupación	%
HG. de Zihuatanejo (SSA)	27	4	● 14.8%	58	28	● 48.3%
HGZMF No. 8 Zihuatanejo (IMSS)	12	0	● 0.0%	22	12	● 54.5%
Total	39	4	● 10.3%	80	40	● 50.0%



**RIESGO
ALTO**

DISPONIBILIDAD CAMAS HOSPITALIZACIÓN GENERAL (27-Nov-2020)

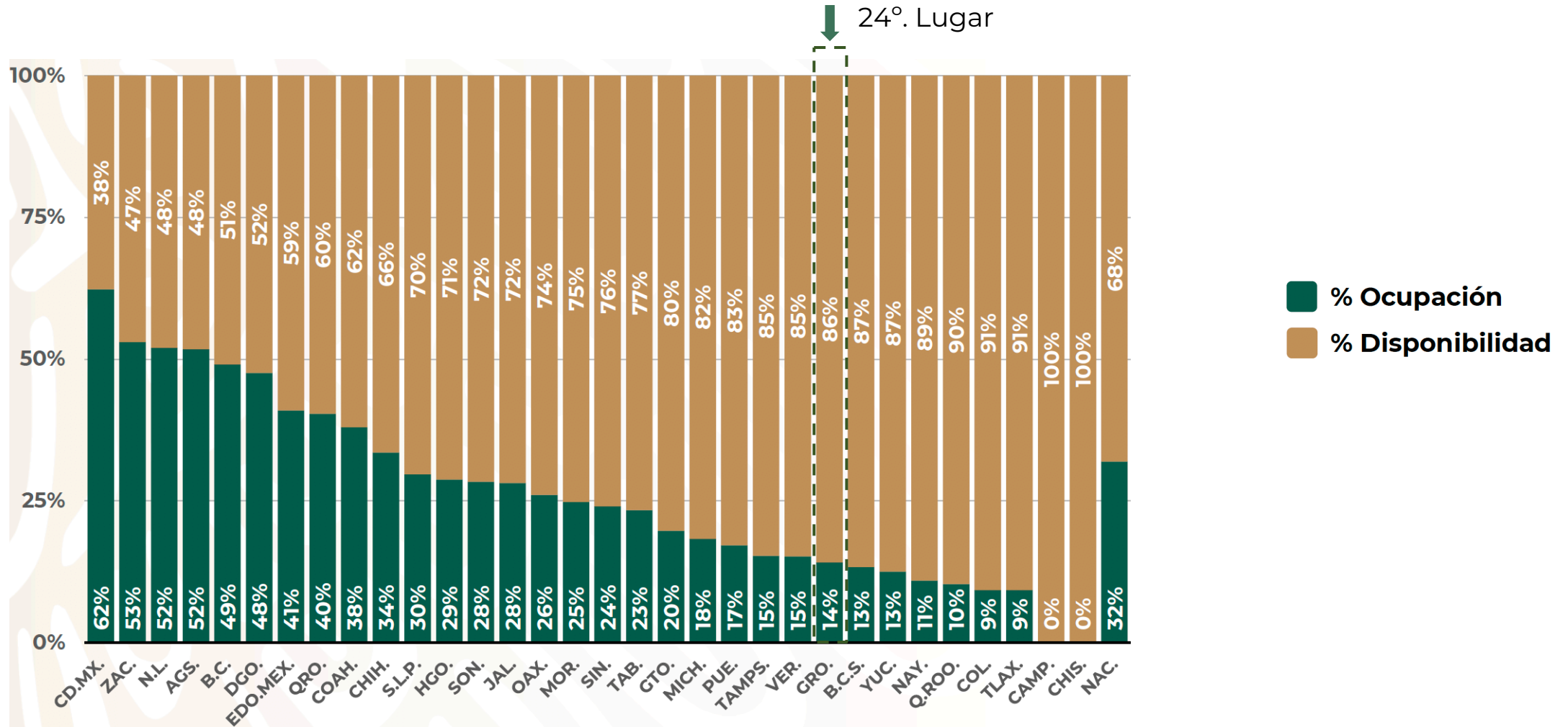


% Ocupación
% Disponibilidad



**RIESGO
ALTO**

DISPONIBILIDAD CAMAS CON VENTILADOR (27-Nov-2020)





GUERRERO
NOS NECESITA A TODOS



Secretaría
de Salud



GOBIERNO DEL ESTADO DE
GUERRERO
2015 - 2021

**RIESGO
ALTO**



VACUNACIÓN

CONTRA INFLUENZA ESTACIONAL



GUERRERO
NOS NECESITA A TODOS



Secretaría
de Salud

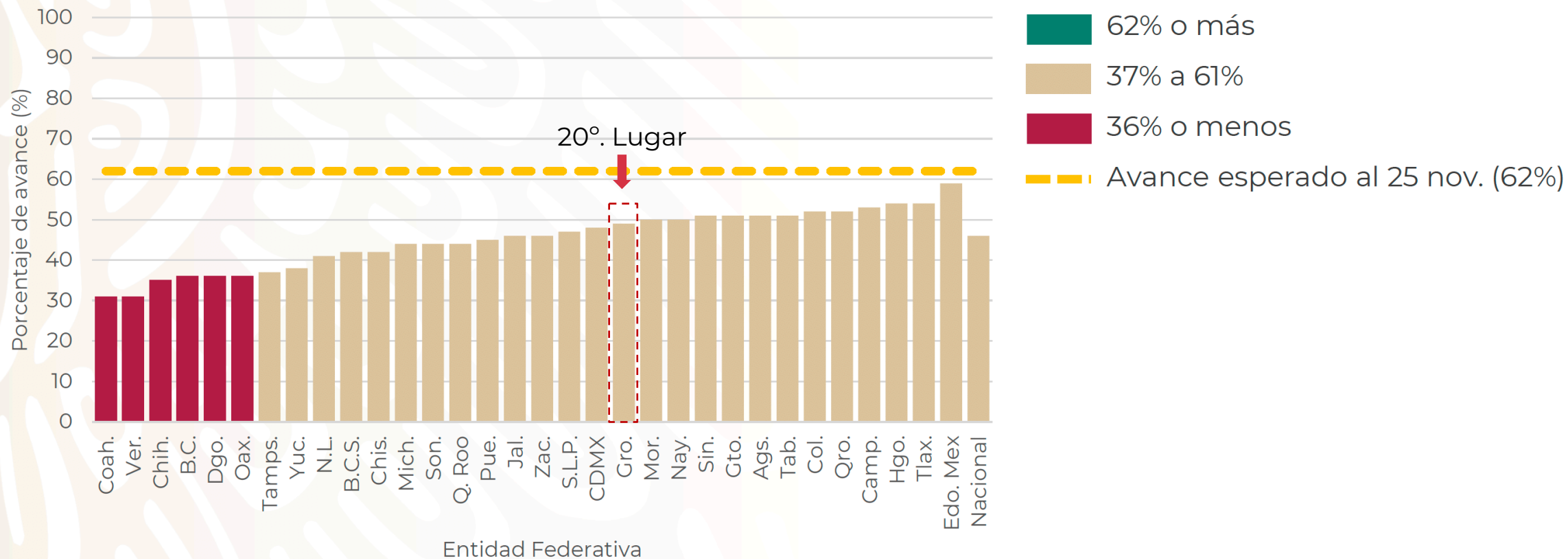


GOBIERNO DEL ESTADO DE
GUERRERO
2015 - 2021

**RIESGO
ALTO**

AVANCE POR ENTIDAD FEDERATIVA (CORTE 25-Nov-2020)

Dosis aplicadas al 25 noviembre, 2020





REPORTE DE DOSIS APLICADAS VACUNA ANTIINFLUENZA DEL 23 DE SEPTIEMBRE AL 25 DE NOVIEMBRE 2020

**RIESGO
ALTO**

DESCRIPCIÓN	META SECTORIAL	META SSA	LOGRO SECTORIAL		LOGRO SSA	
			DOSIS APLICADAS	% AVANCE	DOSIS APLICADAS	% AVANCE
POBLACIÓN BLANCO (6) MESES A 59 MESES Y DE 60 AÑOS Y MAS)	689,450	486,587	358,379	52%	309,673	64%
POBLACIÓN DE RIESGO EMBARAZADAS, PERSONAL DE SALUD, Y POB. DE 5 A 59 AÑOS CON ALGUN PADECIMIENTO (VIH, DM, OBESIDAD, CARDIOPATIAS, ASMA, CANCER)	373,606	302,825	155,425	42%	121,844	40%
MUJERES EMBARAZADAS (Incluidas en Pob. de Riesgo)	46,575	39,968	20,249	43%	18,483	46%
PERSONAL DE SALUD (Incluidos en Pob. de Riesgo)	28,689	15,148	25,685	90%	16,107	106%
TOTAL GENERAL	1,063,056	789,412	513,804	48%	431,517	55%

Nota: 8vo. Informe de Avance de aplicación