




**GUERRERO**  
NOS NECESITA A TODOS



Secretaría  
**de Salud**



GOBIERNO DEL ESTADO DE  
**GUERRERO**  
2015 - 2021

# 341 TRANSMISIONES



**SEMÁFORO  
AMARILLO**

**RIESGO MEDIO  
DE CONTAGIO  
COVID-19**

**EVOLUCIÓN DIARIA**  
**#ServirSinLímites**

**28 DE MARZO DE 2021**



**GUERRERO**  
NOS NECESITA A TODOS



Secretaría  
**de Salud**



GOBIERNO DEL ESTADO DE  
**GUERRERO**  
2015 - 2021

**RIESGO  
MEDIO**

## PANORAMA NACIONAL (27-Mar-2021)

COVID-19, México: Tasa de incidencia de casos acumulados por Entidad Federativa de Residencia.



**2,224,767**

Confirmados

**440,342**

Sospechosos totales

**3,362,504**

Negativos

**201,429**

Defunciones

**6,027,613**

Personas notificadas

**33,978**

Activos

La variable de asociación y dictaminación clínica - epidemiológica, se incorporó al estudio epidemiológico de caso sospechoso de enfermedad respiratoria viral y a la vigilancia epidemiológica, con el objetivo de tener un mejor acercamiento al comportamiento de la epidemia en el país.

Cierre con corte a las 09:00hrs, 27 de marzo de 2021

Fuente: Plataforma SISVER, SINAVE, DGE, S5a.

\*Tasa por 100k habitantes de casos acumulados.



**GUERRERO**  
NOS NECESITA A TODOS



Secretaría  
**de Salud**



GOBIERNO DEL ESTADO DE  
**GUERRERO**  
2015 - 2021

**SEMÁFORO DE RIESGO EPIDÉMICO**  
(Del 29 de marzo al 11 de abril de 2021)

**RIESGO  
MEDIO**

**SE 13**



**0 estados**

**7 estados**

**18 estados**

**7 estados**



MÁXIMO



ALTO



MEDIO

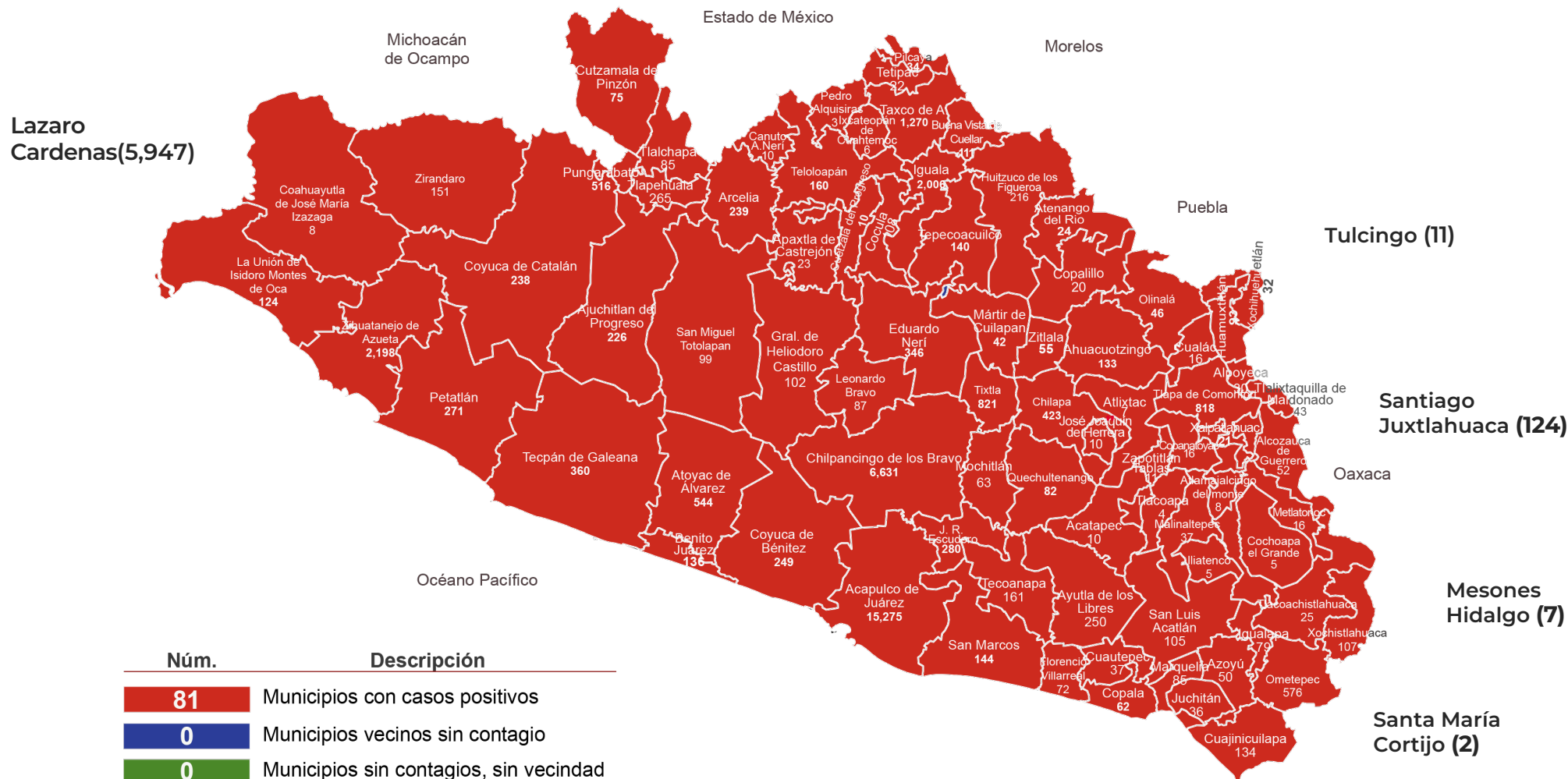


BAJO



## PANORAMA ESTATAL (28-Mar-2021)

**RIESGO  
MEDIO**



**37,504**

Total de casos CONFIRMADOS

**2,802**

Total de casos SOSPECHOSOS

**37,257**

Total de casos NEGATIVOS

**4,042**

Total de DEFUNCIONES

**77,563**

Total de estudios realizados

**28,722**

Total de Recuperados

**578**

Total de Casos activos



**GUERRERO**  
NOS NECESITA A TODOS



Secretaría  
**de Salud**



GOBIERNO DEL ESTADO DE  
**GUERRERO**  
2015 - 2021

**RIESGO  
MEDIO**



# DETECCIÓN DE CASOS NUEVOS



**GUERRERO**  
NOS NECESITA A TODOS



Secretaría  
**de Salud**



GOBIERNO DEL ESTADO DE  
**GUERRERO**  
2015 - 2021

**RIESGO  
MEDIO**

## EVOLUCIÓN DE CASOS NUEVOS NIVEL NACIONAL (27-Mar-2021)

**2,224,767**

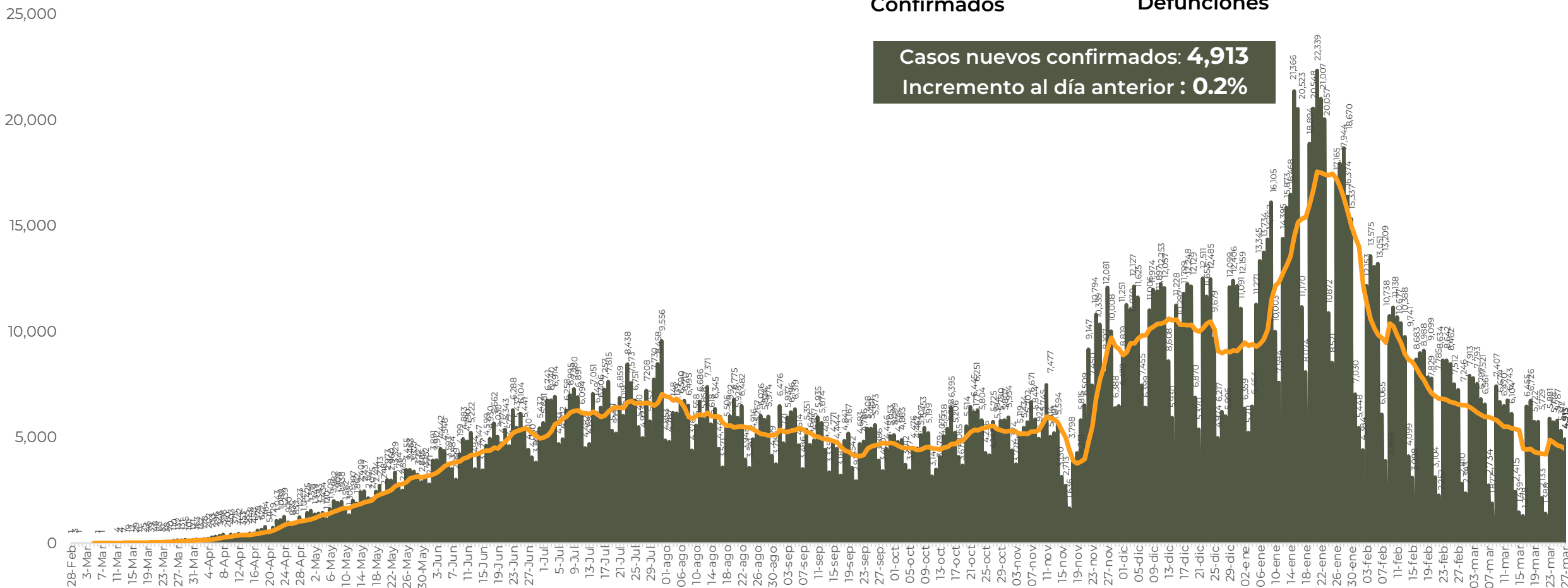
Confirmados

**201,429**

Defunciones

Casos nuevos confirmados: **4,913**

Incremento al día anterior : **0.2%**



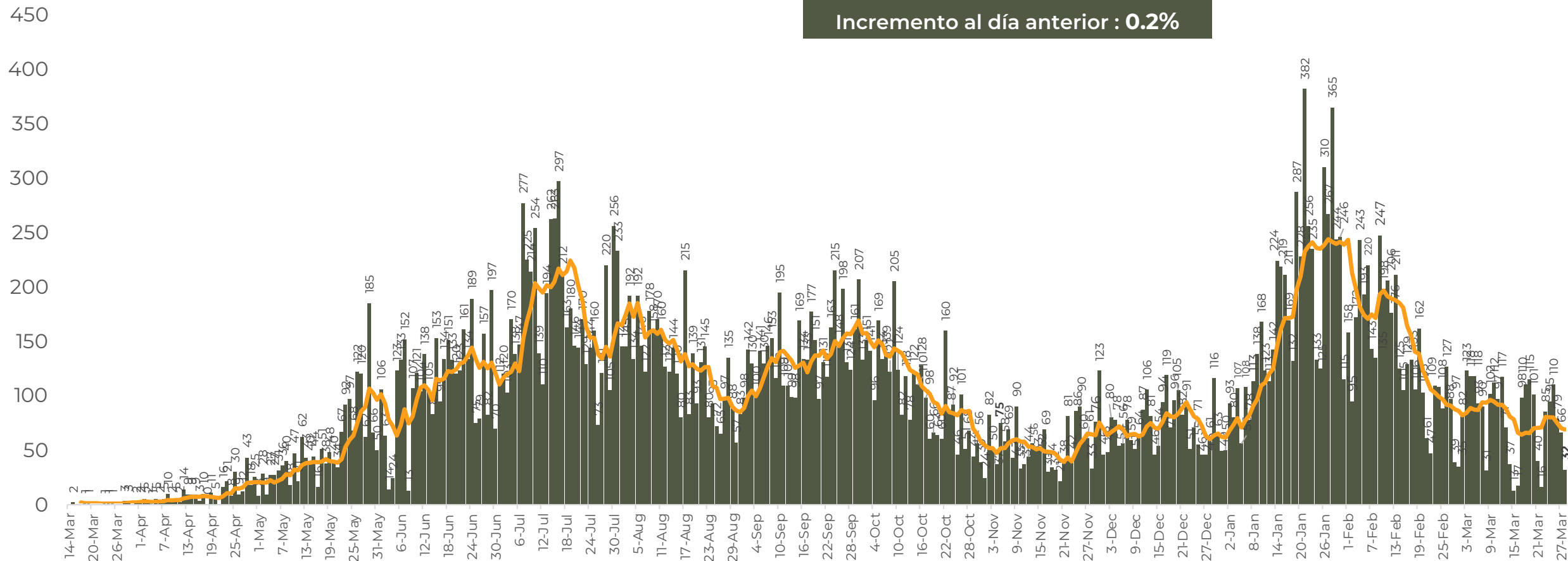


**RIESGO  
MEDIO**

## REGISTRO DIARIO DE CASOS POSITIVOS (28-Mar-2021)

**N= 37,504**

Casos nuevos confirmados: **32**  
Incremento al día anterior : **0.2%**



FUENTE: SINAVE/DGE/SS: Sistema de Vigilancia Epidemiológica de COVID-19 corte de las 08:00 hrs. al 28 de marzo del 2021.



**GUERRERO**  
NOS NECESITA A TODOS



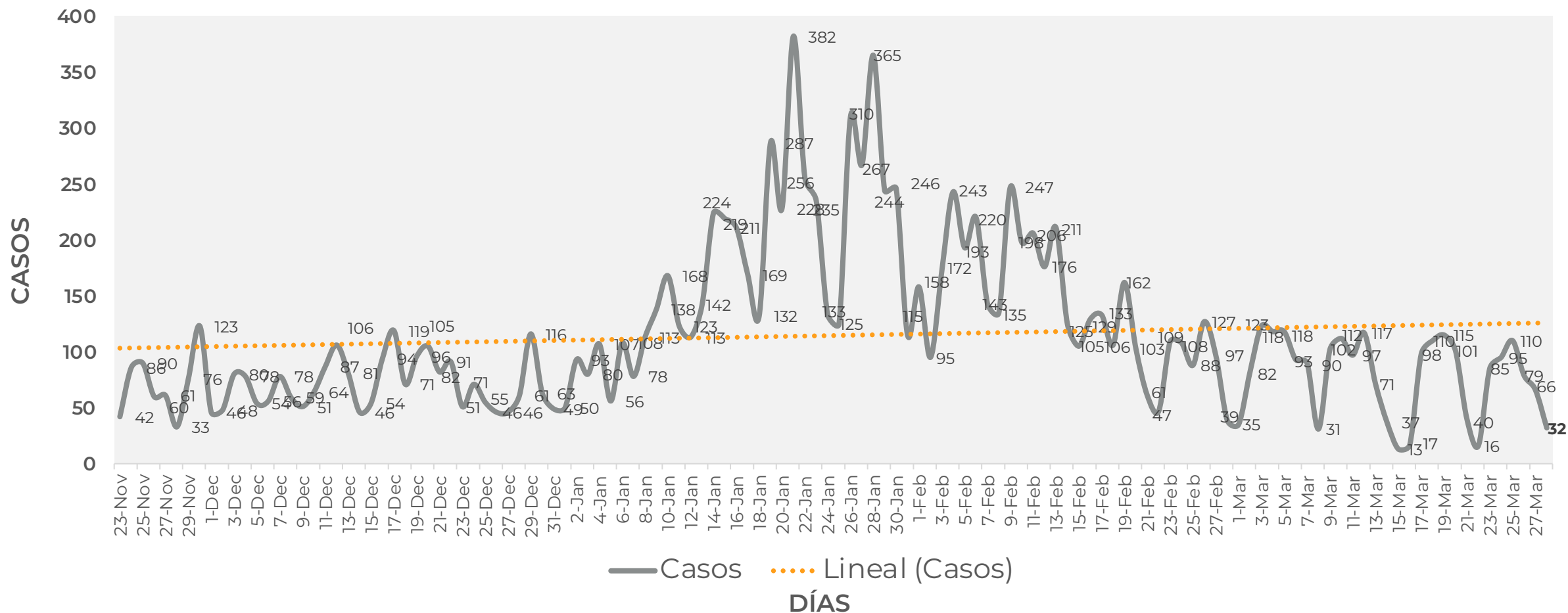
Secretaría  
**de Salud**



GOBIERNO DEL ESTADO DE  
**GUERRERO**  
2015 - 2021

## COMPORTAMIENTO ESTATAL DE REGISTRO DIARIO DE CASOS POSITIVOS (Del 23 de Noviembre al 28 de marzo 2021)

**RIESGO MEDIO**





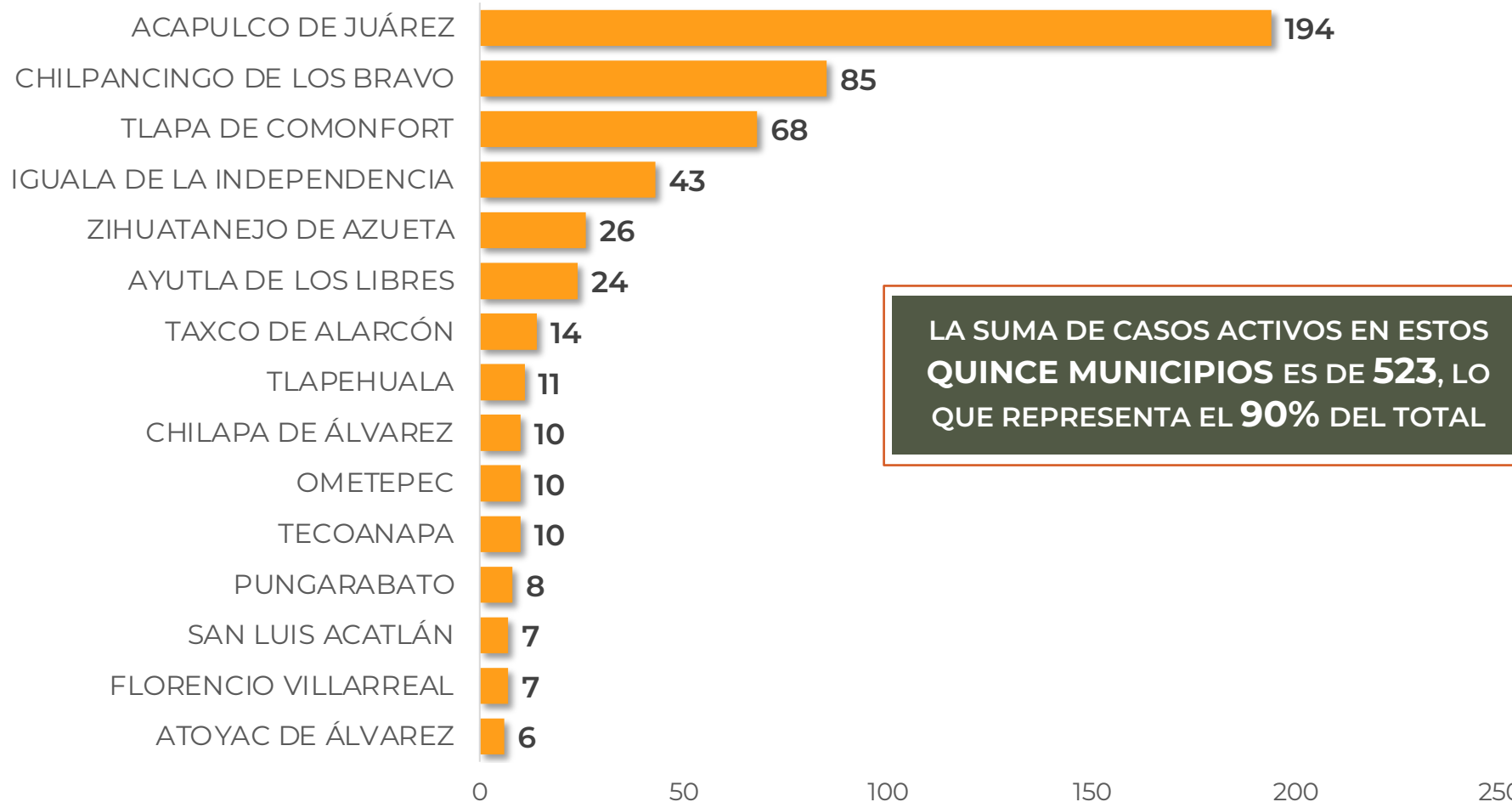


## DISTRIBUCIÓN DE MUNICIPIOS CON MAYOR NÚMERO DE CASOS ACTIVOS (Del 14 al 27 de marzo 2021)

**RIESGO  
MEDIO**

**N=578**

Activos en los últimos 14 días



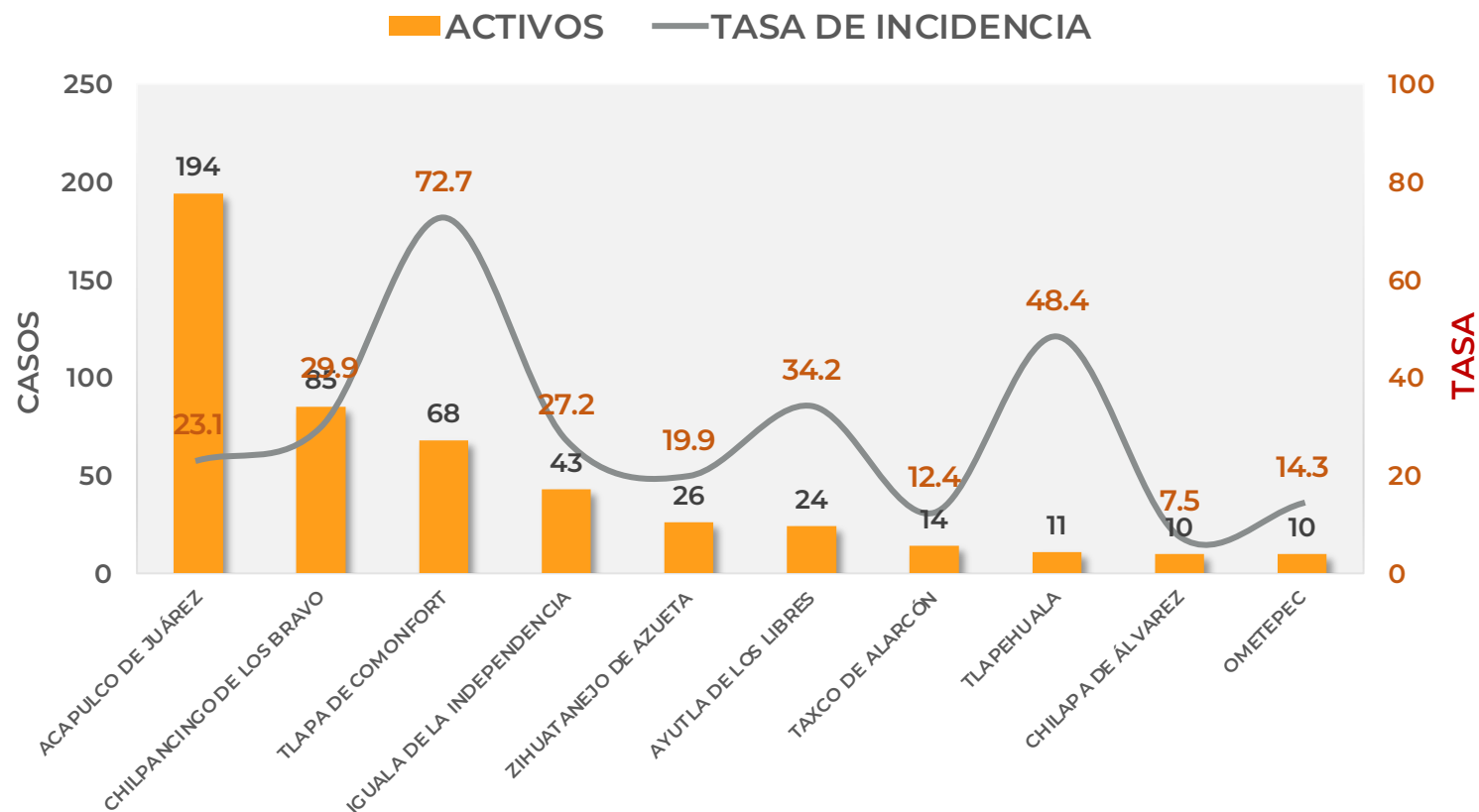
LA SUMA DE CASOS ACTIVOS EN ESTOS  
**QUINCE MUNICIPIOS ES DE 523, LO  
QUE REPRESENTA EL 90% DEL TOTAL**



## TASA DE INCIDENCIA DE CASOS ACTIVOS (Del 14 al 27 de marzo 2021)

**RIESGO  
MEDIO**

No. PROG.	MUNICIPIO	ACTIVOS	TASA DE INCIDENCIA
1	ACAPULCO DE JUÁREZ	194	23.1
2	CHILPANCINGO DE LOS BRAVO	85	29.9
3	TLAPA DE COMONFORT	68	72.7
4	IGUALA DE LA INDEPENDENCIA	43	27.2
5	ZIHUATANEJO DE AZUETA	26	19.9
6	AYUTLA DE LOS LIBRES	24	34.2
7	TAXCO DE ALARCÓN	14	12.4
8	TLAPEHUALA	11	48.4
9	CHILAPA DE ÁLVAREZ	10	7.5
10	OMETEPEC	10	14.3



TASA DE INCIDENCIA= CASOS x 100,000 / POBLACION\*

\*Población: Inegi 2019(POBLACIÓN UTILIZADA POR EL NIVEL FEDERAL )



**GUERRERO**  
NOS NECESITA A TODOS




Secretaría  
**de Salud**



GOBIERNO DEL ESTADO DE  
**GUERRERO**  
2015 - 2021

**RIESGO  
MEDIO**

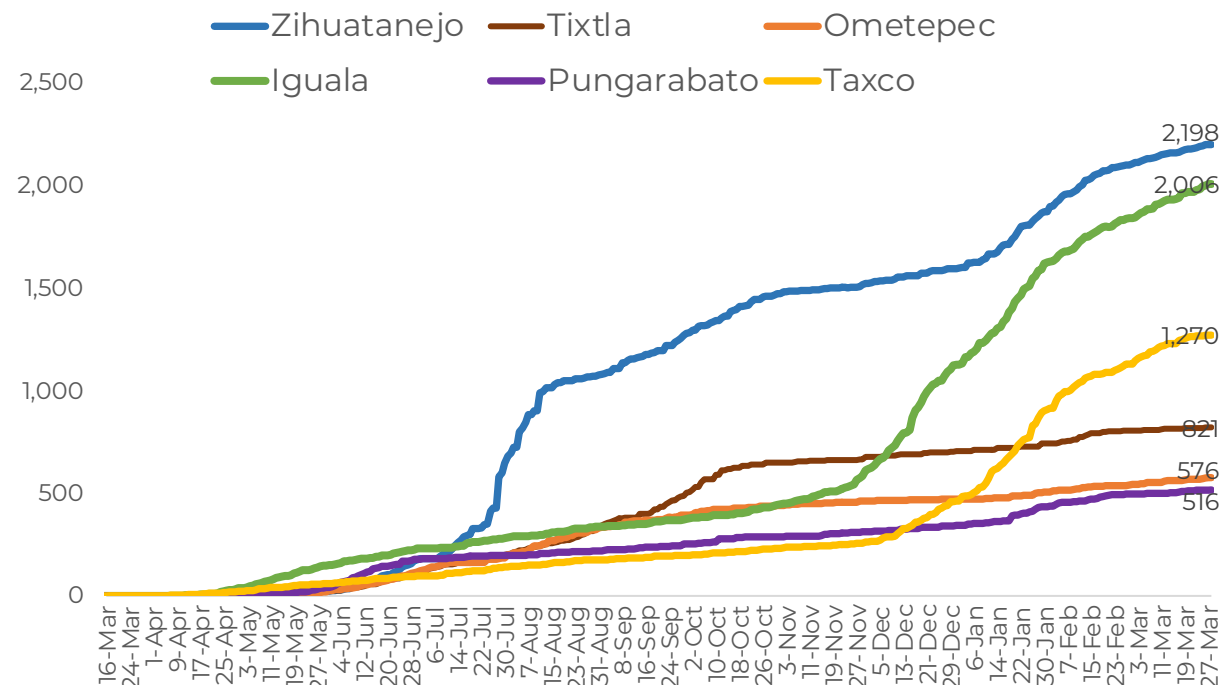
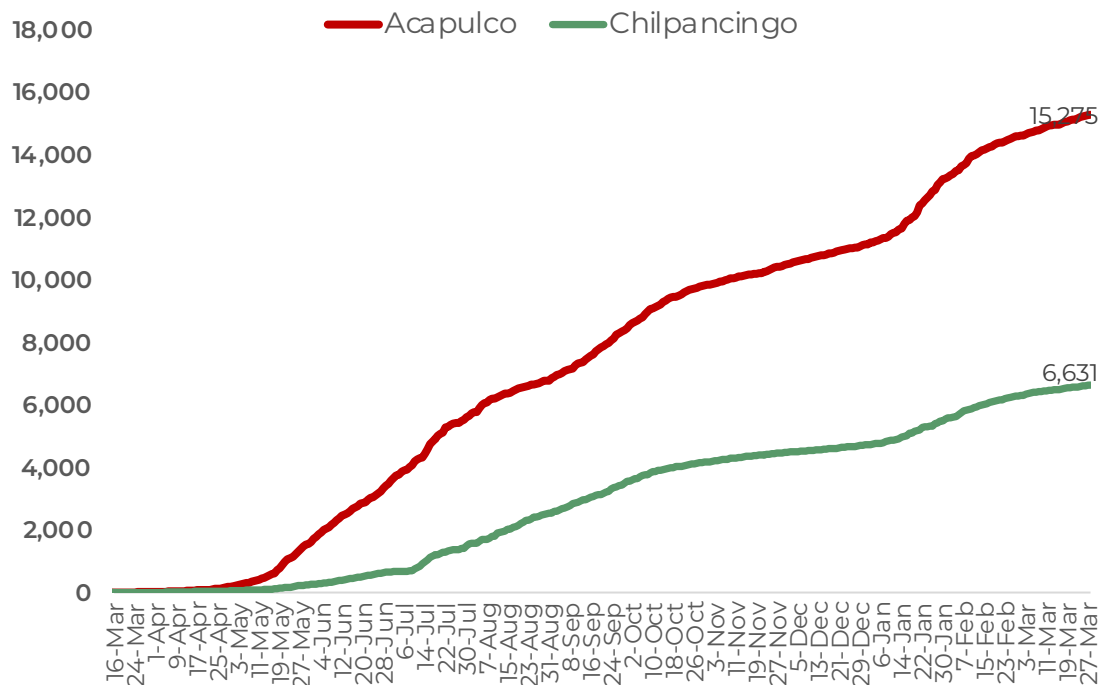


# TENDENCIA DE OCURRENCIA DE CASOS



**RIESGO  
MEDIO**

## CASOS POSITIVOS DE MUNICIPIOS PRIORITARIOS (CORTE 28-Mar-2021)





**GUERRERO**  
NOS NECESITA A TODOS



Secretaría  
**de Salud**



GOBIERNO DEL ESTADO DE  
**GUERRERO**  
2015 - 2021

**RIESGO  
MEDIO**



# TENDENCIA DE HOSPITALIZACIÓN



**GUERRERO**  
NOS NECESITA A TODOS



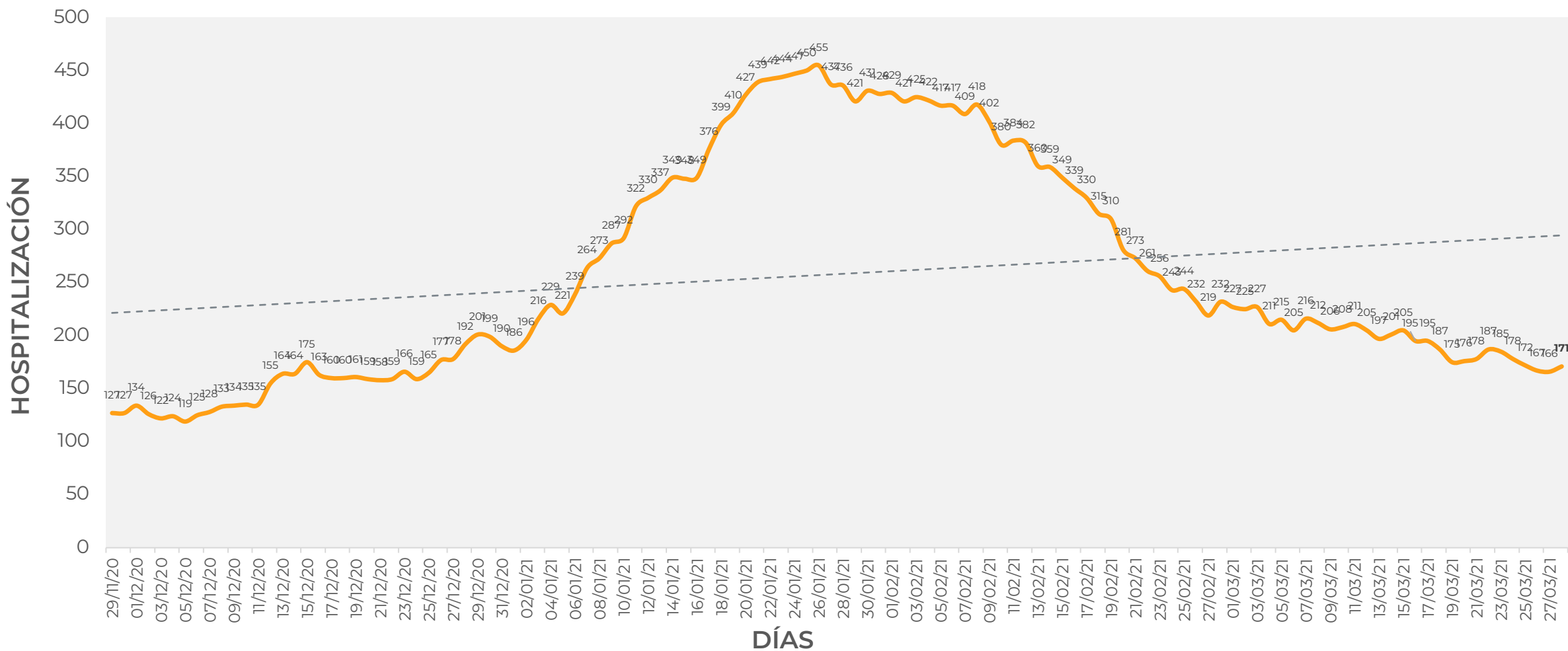
Secretaría  
**de Salud**



GOBIERNO DEL ESTADO DE  
**GUERRERO**  
2015 - 2021

## COMPORTAMIENTO ESTATAL DE HOSPITALIZACIÓN EN TIEMPO REAL DÍA A DÍA (Del 29 de Noviembre al 28 de marzo 2021)

**RIESGO  
MEDIO**





**GUERRERO**  
NOS NECESITA A TODOS



Secretaría  
**de Salud**

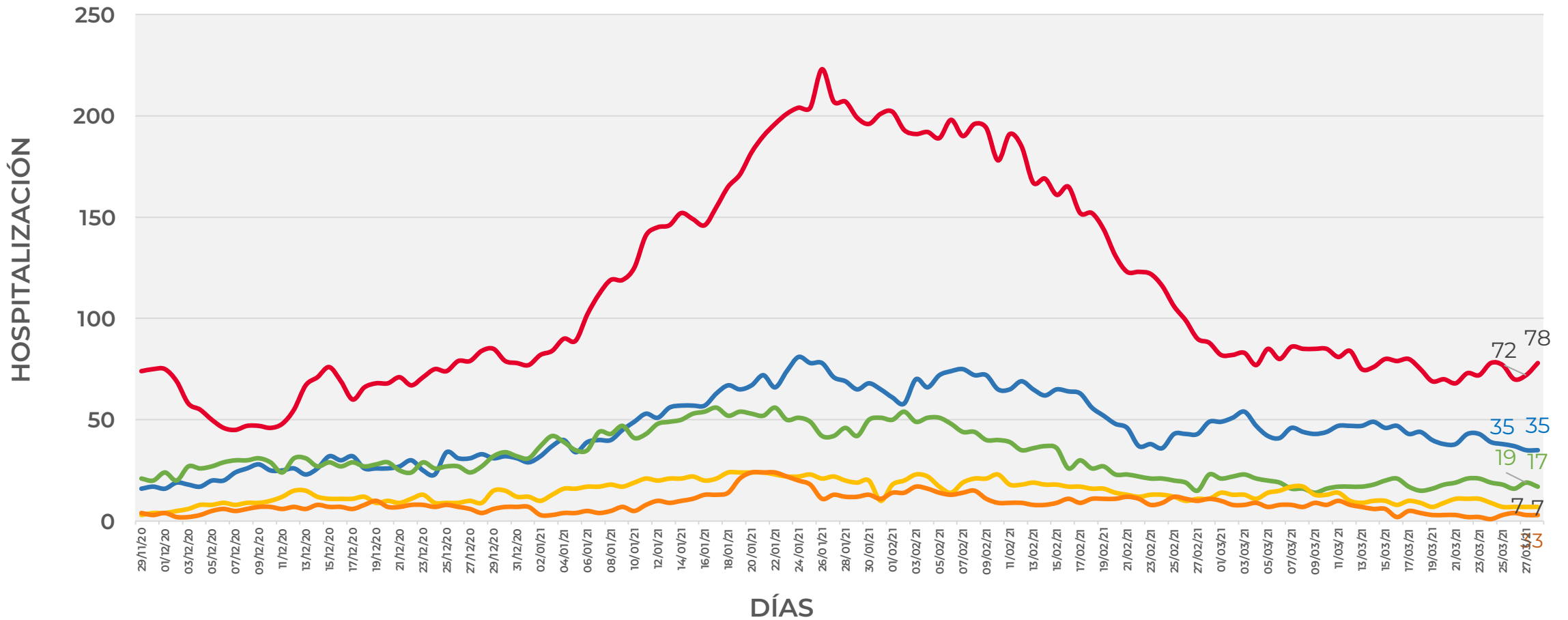


GOBIERNO DEL ESTADO DE  
**GUERRERO**  
2015 - 2021

# COMPORTAMIENTO MUNICIPAL DE HOSPITALIZACIÓN EN TIEMPO REAL DÍA A DÍA (Del 29 de Noviembre al 28 de marzo 2021)

**RIESGO  
MEDIO**

— ACAPULCO — CHILPANCINGO — IGUALA — TAXCO — ZIHUATANEJO





**GUERRERO**  
NOS NECESITA A TODOS



Secretaría  
**de Salud**



GOBIERNO DEL ESTADO DE  
**GUERRERO**  
2015 - 2021

## ESTADO DE SALUD DE PACIENTES HOSPITALIZADOS TIEMPO REAL (Día a Día)

**RIESGO  
MEDIO**

ESTATUS	TOTAL
HOSPITALIZADO ESTABLE	17
HOSPITALIZADO GRAVE	112
HOSPITALIZADO CRÍTICO (INTUBADO)	42
<b>TOTAL</b>	<b>171</b>

Corte: 28 de marzo de 2021





**GUERRERO**  
NOS NECESITA A TODOS



Secretaría  
**de Salud**

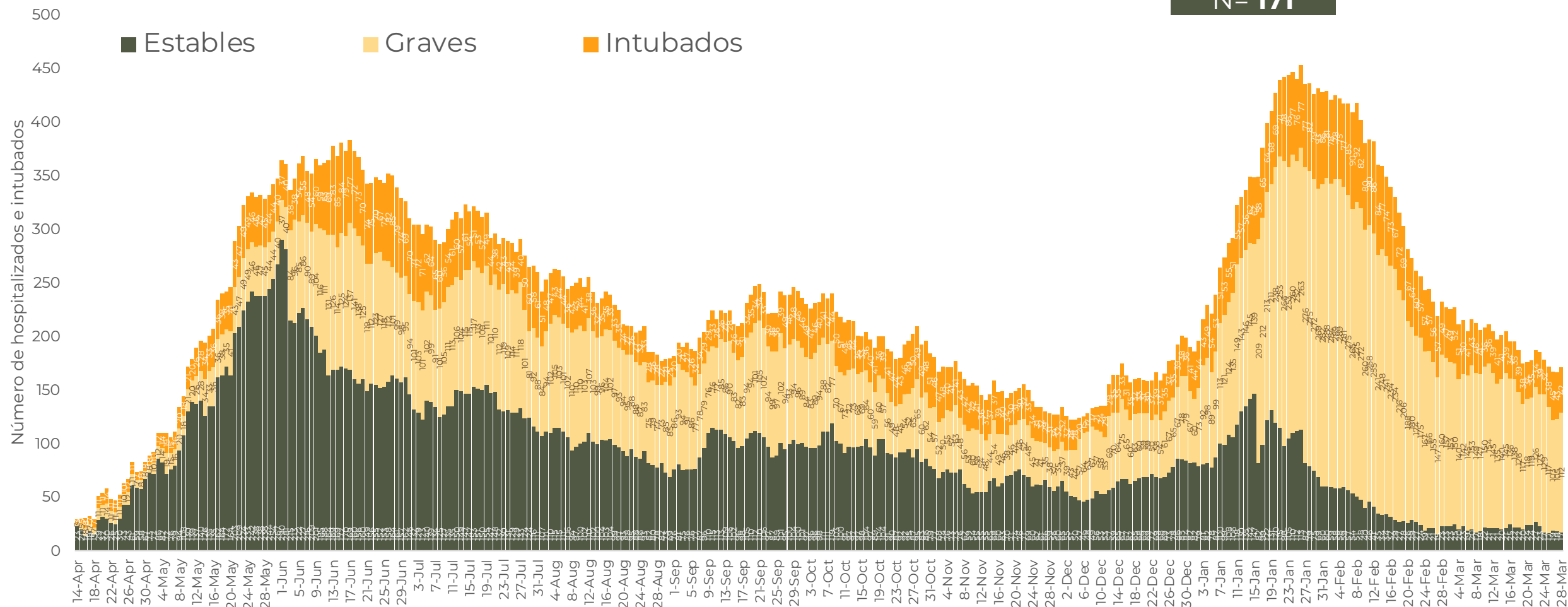


GOBIERNO DEL ESTADO DE  
**GUERRERO**  
2015 - 2021

**RIESGO  
MEDIO**

## TENDENCIA DE HOSPITALIZADOS COVID-19

**N = 171**





**GUERRERO**  
NOS NECESITA A TODOS



Secretaría  
**de Salud**



GOBIERNO DEL ESTADO DE  
**GUERRERO**  
2015 - 2021

**RIESGO  
MEDIO**



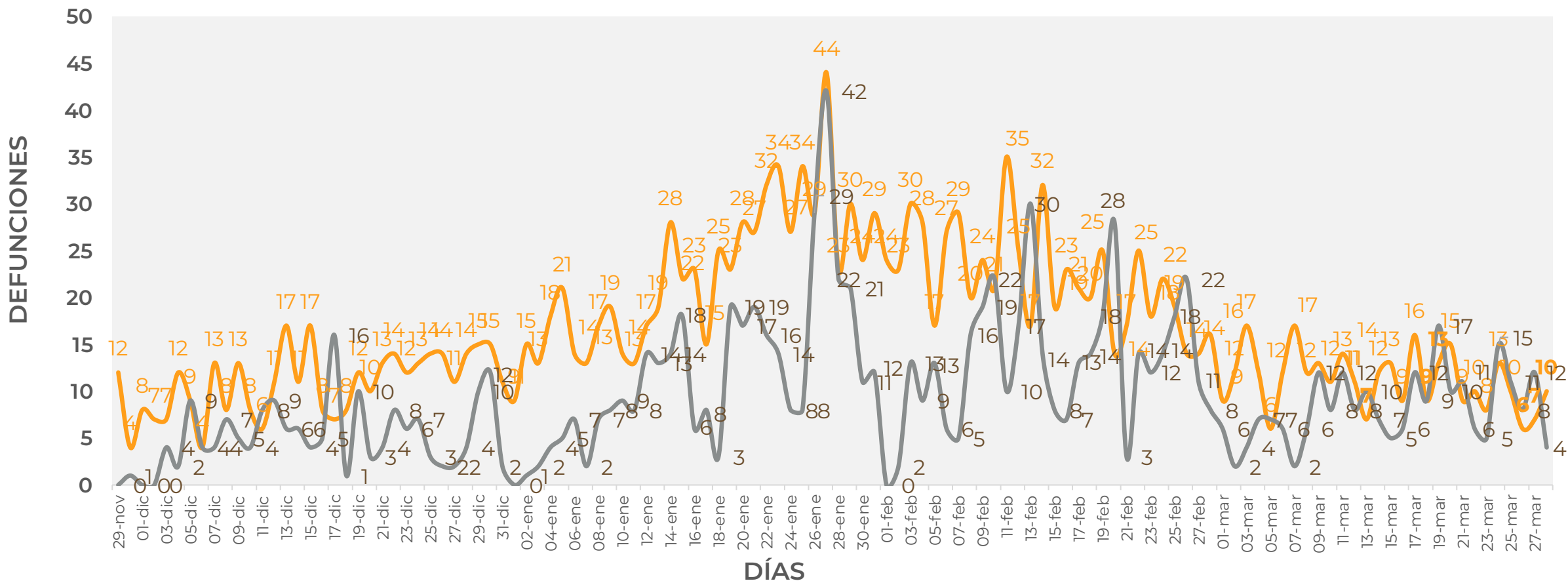
# TENDENCIA DE DEFUNCIONES



# COMPORTAMIENTO ESTATAL DE DEFUNCIONES EN TIEMPO REAL DÍA A DÍA VS PLATAFORMA (Del 29 de Noviembre al 27 de marzo 2021)

**RIESGO MEDIO**

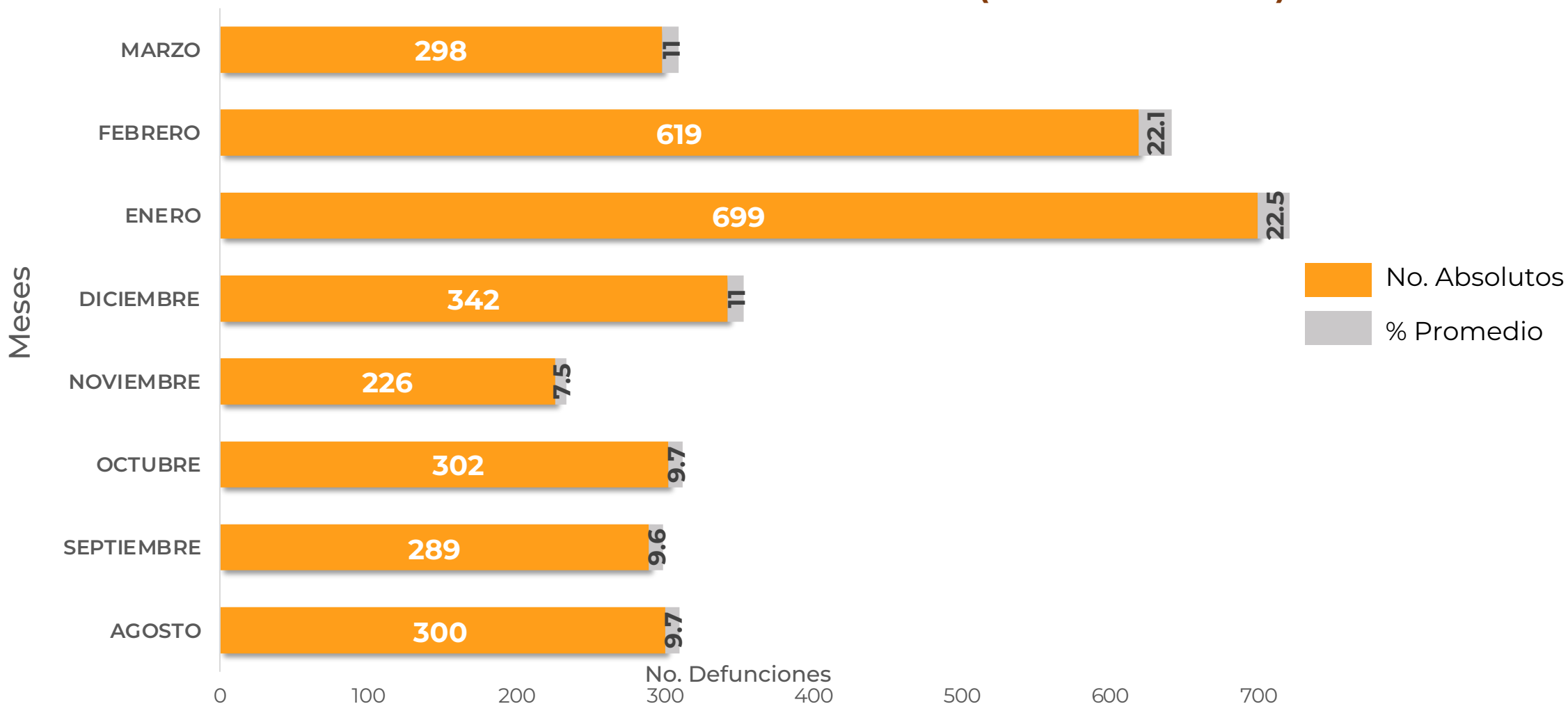
— TIEMPO REAL — PLATAFORMA





## COMPARATIVO DE LAS DEFUNCIONES POR MES NÚMEROS ABSOLUTOS VS PORCENTAJE DEL DÍA A DÍA (Corte: 27-Mar-2021)

**RIESGO  
MEDIO**





## DEFUNCIONES NOTIFICADAS POR FECHA DE REGISTRO (CORTE 27-Mar-2021)

**RIESGO  
MEDIO**

### DEFUNCIONES NOTIFICADAS POR MES

MES	NÚMERO
<b>MARZO</b>	<b>4</b>
FEBRERO	0
ENERO	0
DICIEMBRE	0
NOVIEMBRE	0
OCTUBRE	0
SEPTIEMBRE	0
AGOSTO	0
JULIO	0
JUNIO	0
MAYO	0
ABRIL	0
<b>TOTAL DEFUNCIONES</b>	<b>4</b>

### DEFUNCIONES **MARZO** POR FECHA

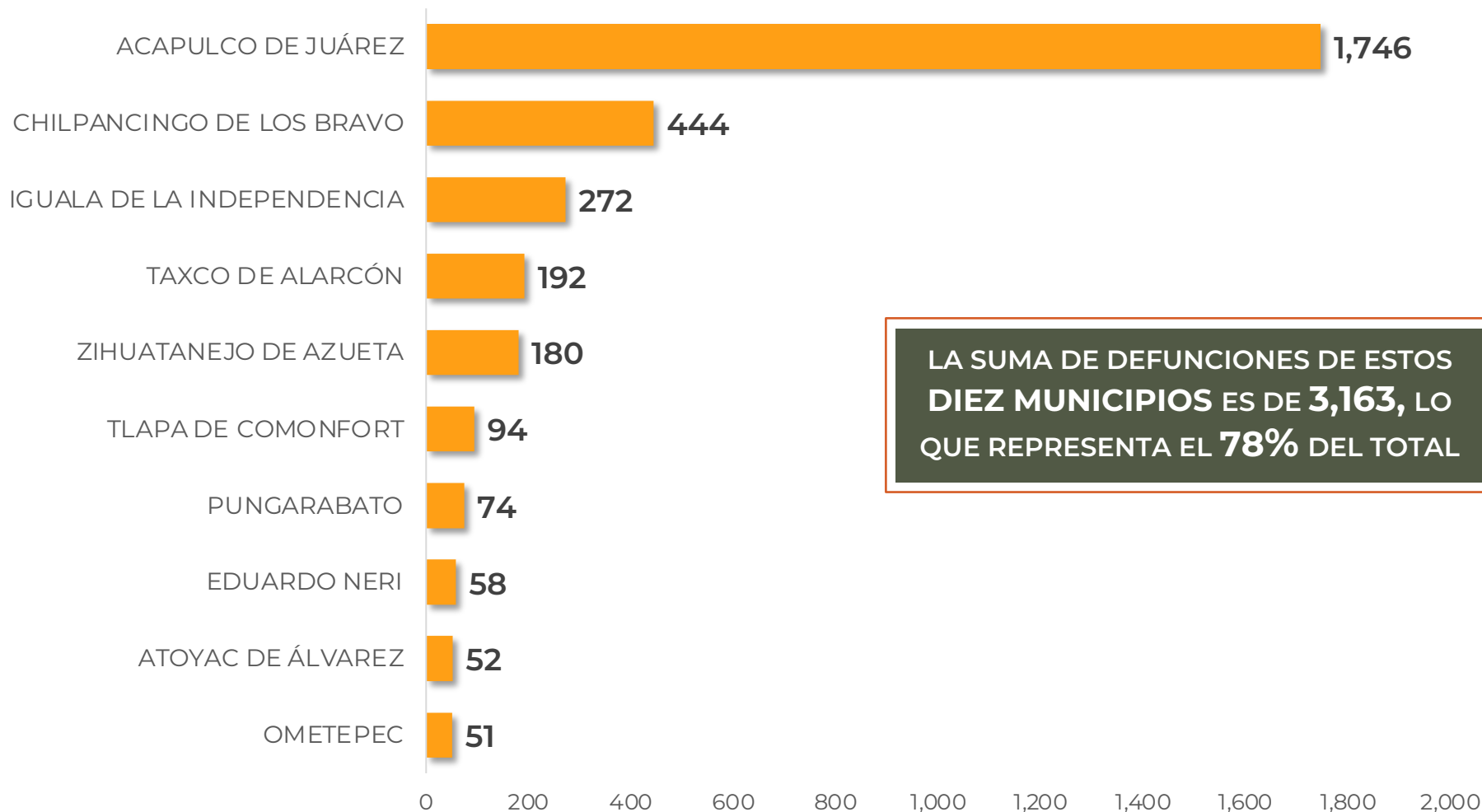
No. Prog.	FECHA	NÚMERO
1	26/03/21	1
2	25/03/21	1
3	24/03/21	1
4	18/03/21	1
<b>TOTAL DEFUNCIONES</b>		<b>4</b>



**RIESGO  
MEDIO**

## MUNICIPIOS CON MAYOR NÚMERO DE DEFUNCIONES (CORTE 27-Mar-2021)

**N=4,042**





**GUERRERO**  
NOS NECESITA A TODOS




Secretaría  
**de Salud**



GOBIERNO DEL ESTADO DE  
**GUERRERO**  
2015 - 2021

**RIESGO  
MEDIO**



# PORCENTAJE DE OCUPACIÓN HOSPITALARIA



## CONCENTRADO SECTORIAL, DISPONIBILIDAD DE CAMAS (28-Mar-2021)

**RIESGO  
MEDIO**

Corte (28-Mar-2021)	DESCRIPCIÓN	TOTAL SECTORIAL		
		NÚMERO	OCUPACIÓN	% DE OCUPACIÓN
	<b>CAMAS COVID</b>	740	<b>171</b> (+5)	23%
	<b>CAMAS NO COVID</b>	865	<b>508</b> (-23)	59%
	<b>TOTAL</b>	1,605	<b>679</b>	42%

Corte (27-Mar-2021)	DESCRIPCIÓN	TOTAL SECTORIAL		
		NÚMERO	OCUPACIÓN	% DE OCUPACIÓN
	<b>CAMAS COVID</b>	740	<b>166</b>	22%
	<b>CAMAS NO COVID</b>	865	<b>531</b>	61%
	<b>TOTAL</b>	1,605	<b>697</b>	43%





**RIESGO  
MEDIO**

## DISPONIBILIDAD CAMAS HOSPITALIZACIÓN GENERAL (27-Mar-2021)

### COVID-19 México: disponibilidad de camas para hospitalización general

Entidades



Sin cambio **0** más de 70%

Sin cambio **0** entre 50% y 69%

**2** entre 30% y 49%

**30** menos de 30%

**20%**

Ocupación nacional  
(sin cambio)

**23%**

Ocupación guerrero

**31,355** camas totales

**25,223** camas disponibles

**6,132** camas ocupadas



**RIESGO  
MEDIO**

## DISPONIBILIDAD CAMAS CON VENTILADOR (27-Mar-2021)

### COVID-19 México: disponibilidad de camas para hospitalización con ventilador

Entidades



Sin cambio **0** más del 70%

Sin cambio **0** entre 50% y 69%

**6** entre 30% y 49%

**26** menos del 30%

**↓** **23%**  
-1 pp Ocupación nacional

**18%**  
Ocupación guerrero

**11,077** camas totales

**8,492** camas disponibles

**2,585** camas ocupadas