



GOBIERNO DEL ESTADO DE
GUERRERO
2015 - 2021



Secretaría
de Salud



GUERRERO
NOS NECESITA A TODOS



PLAN DE ACCIÓN

RIESGO MÁXIMO DE CONTAGIO

COVID-19

SECRETARÍA DE SALUD

INFORME de SEGUIMIENTO

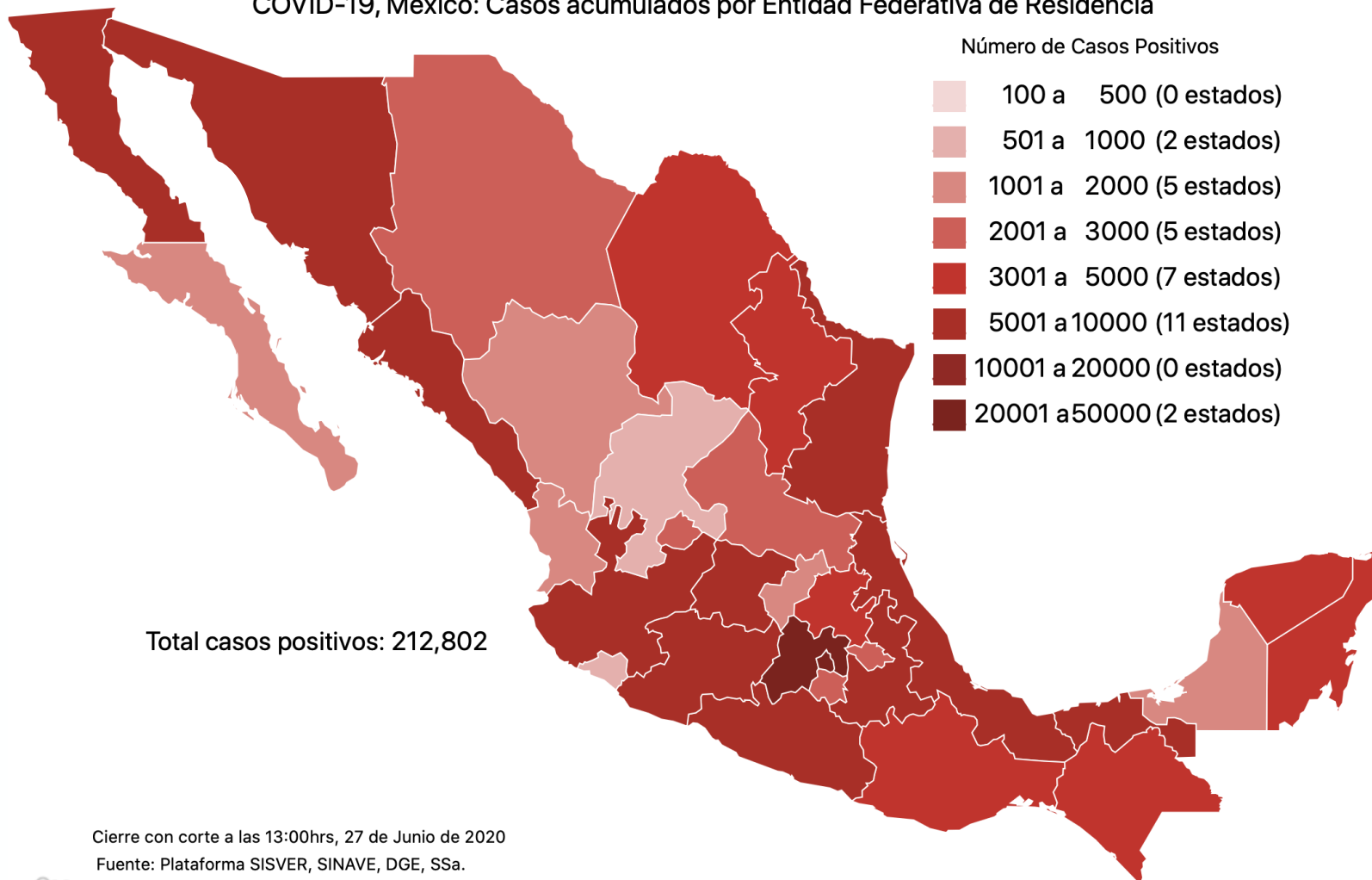
28 de junio de 2020



PANORAMA NACIONAL (27-jun-2020)

**RIESGO
MÁXIMO**

COVID-19, México: Casos acumulados por Entidad Federativa de Residencia



212,802

Confirmados

67,099

Sospechosos

271,151

Negativos

26,381

Defunciones

551,052

Personas estudiadas

25,700

Casos activos

Cierre con corte a las 13:00hrs, 27 de Junio de 2020

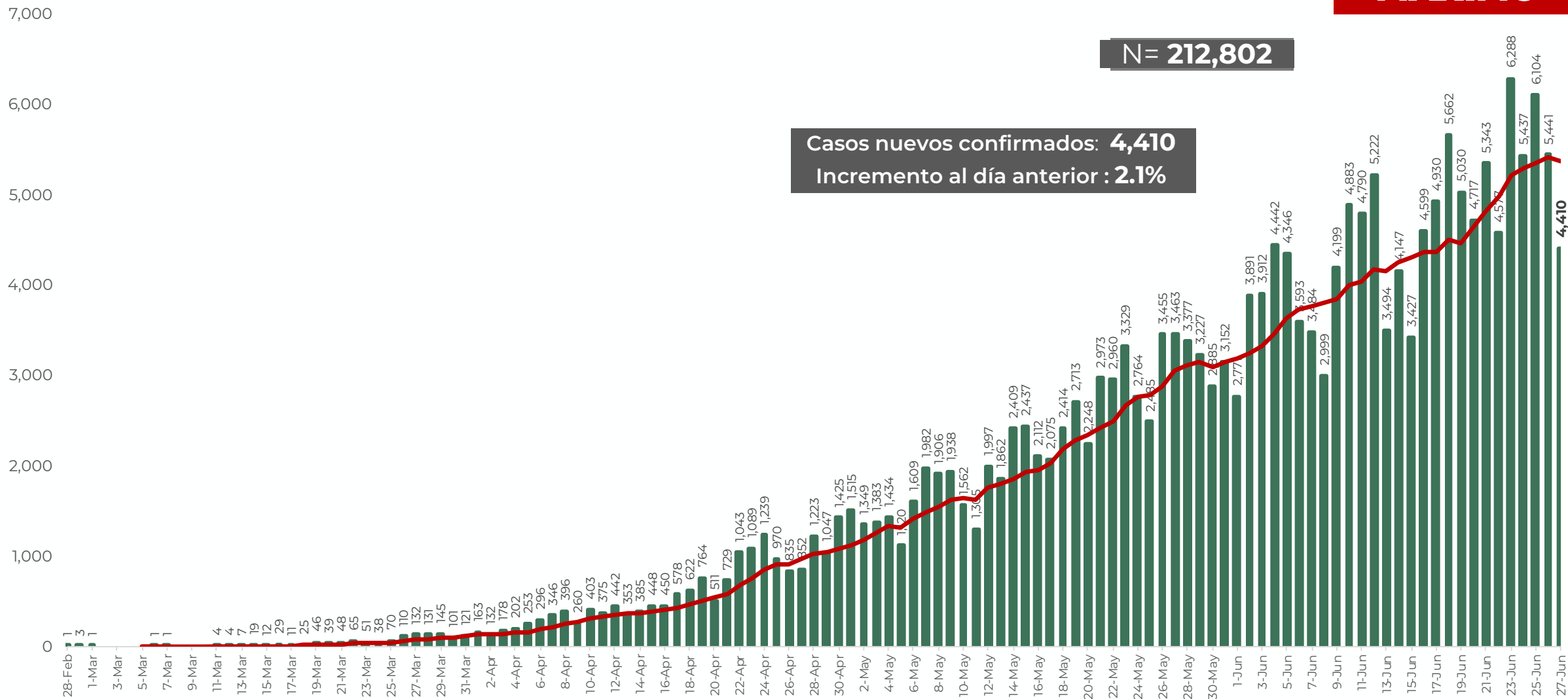
Fuente: Plataforma SISVER, SINAVE, DGE, SSa.





EVOLUCIÓN DE CASOS NUEVOS NIVEL NACIONAL (27-jun-2020)

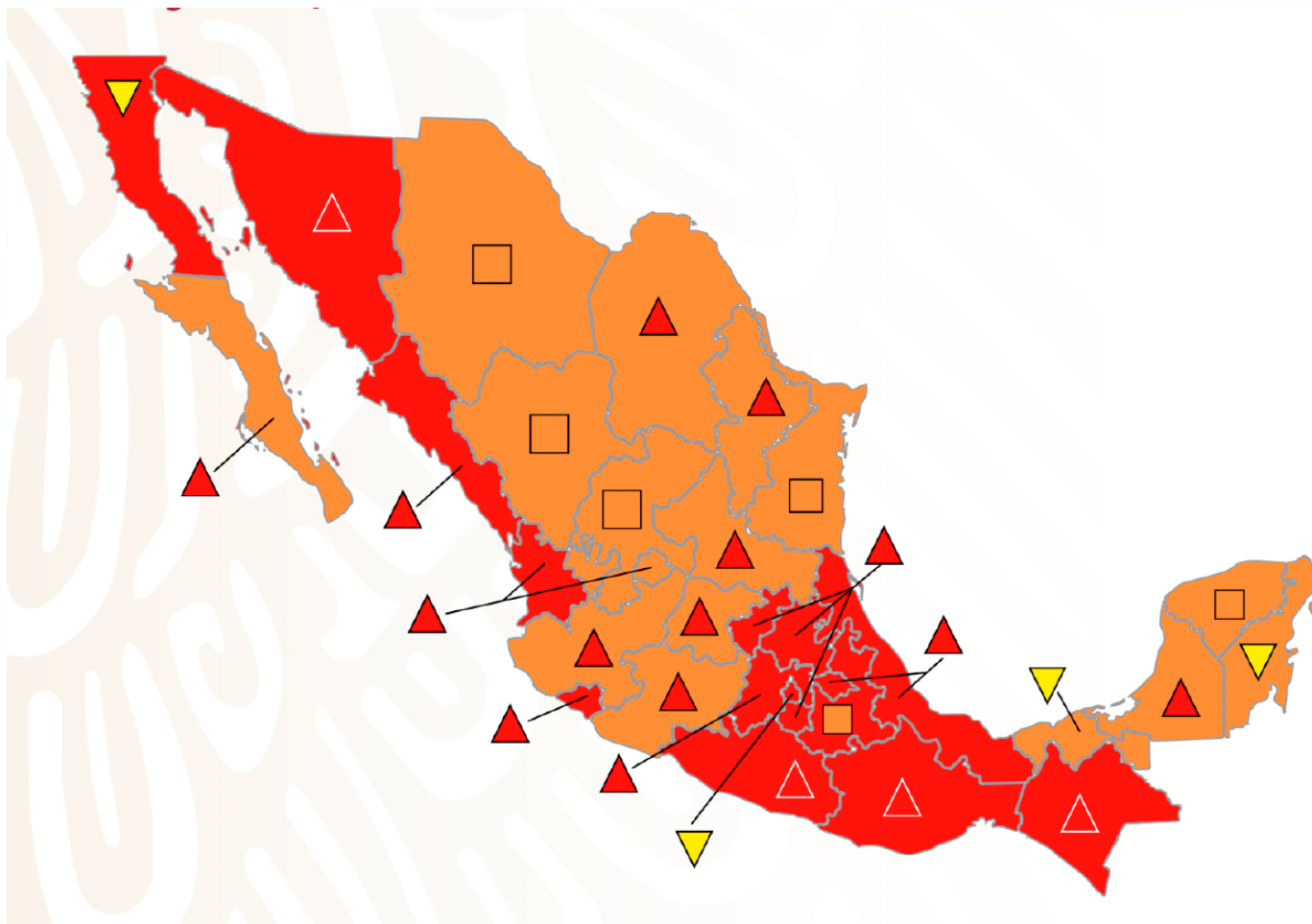
**RIESGO
MÁXIMO**





SEMÁFORO DE RIESGO EPIDÉMICO (27 de junio 2020)

**RIESGO
MÁXIMO**





PANORAMA ESTATAL (28-jun-2020)

**RIESGO
MÁXIMO**

5,139

Total de casos CONFIRMADOS

1,191

Total de casos SOSPECHOSOS

3,176

Total de casos NEGATIVOS

858

Total de DEFUNCIONES

9,379

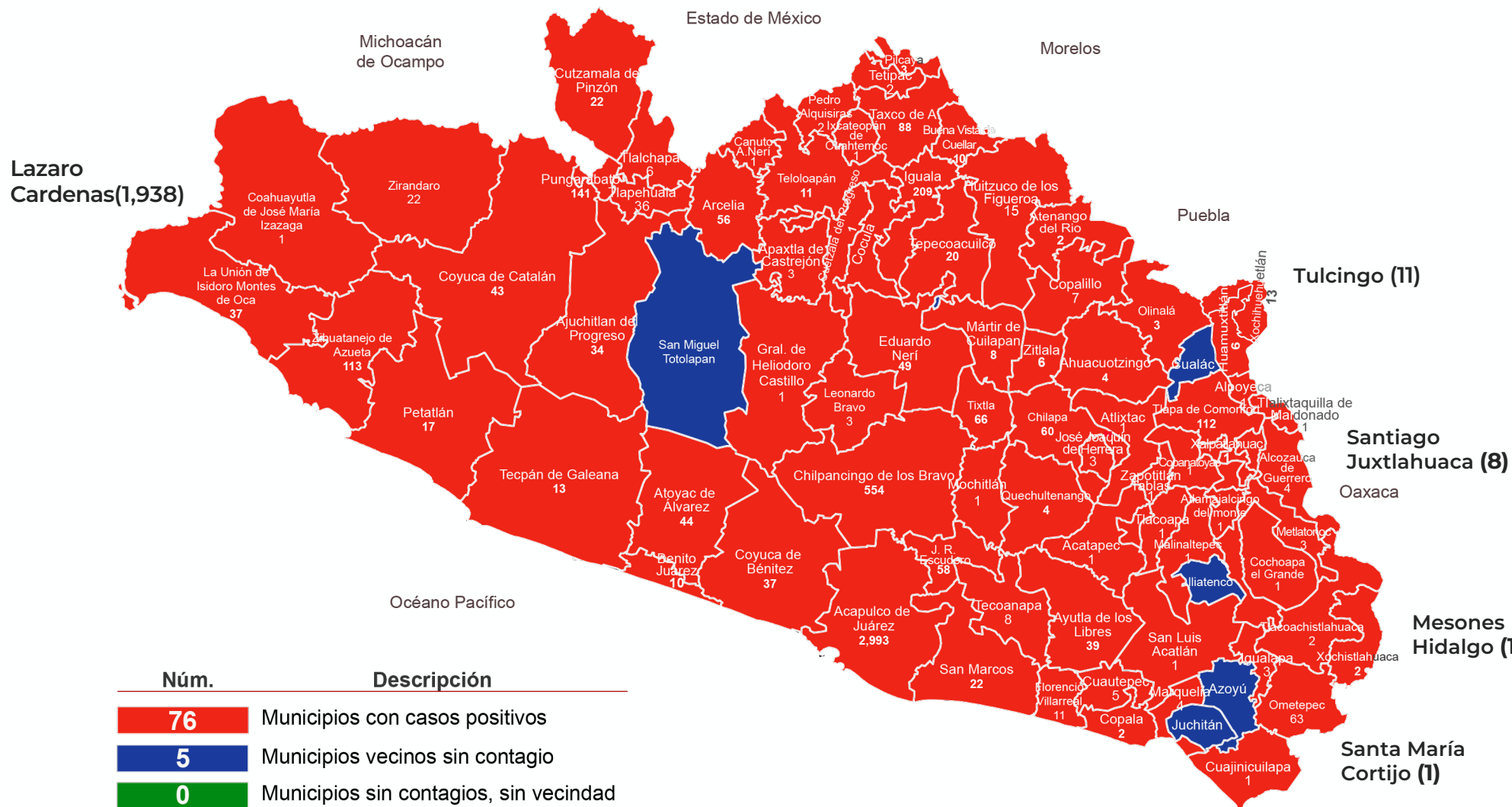
Total de estudios realizados

3,526

Total de Recuperados

513

Total de Casos activos



Lazaro Cardenas(1,938)

Tulcingo (11)

Santiago Juxtlahuaca (8)

Mesones Hidalgo (1)

Santa María Cortijo (1)



GUERRERO
NOS NECESITA A TODOS



GOBIERNO DEL ESTADO DE
GUERRERO
2015 - 2021

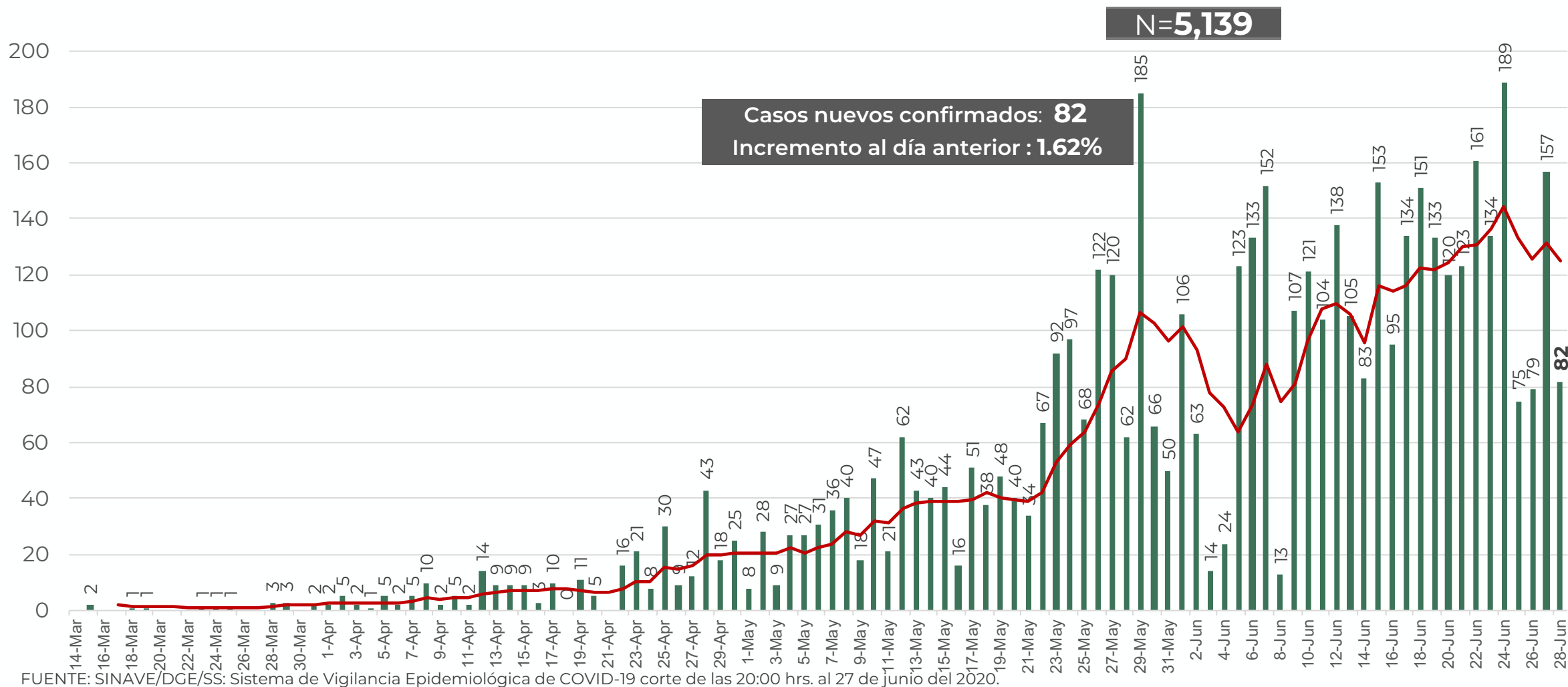


DETECCIÓN DE CASOS NUEVOS



DETECCIÓN DE CASOS NUEVOS

**RIESGO
MÁXIMO**





MUNICIPIOS CON MAYOR NÚMERO DE CASOS Y DEFUNCIONES

**RIESGO
MÁXIMO**

No. Prog.	MUNICIPIO	Total estatal de casos 5,139		Total estatal de Defunciones 858		LETALIDAD (%)
		CASOS	%	DEFUNCIONES	%	
1	ACAPULCO DE JUÁREZ	2,993	58%	474	55%	16%
2	CHILPANCINGO DE LOS BRAVO	554	11%	82	10%	15%
3	IGUALA DE LA INDEPENDENCIA	209	4%	80	9%	38%
4	PUNGARABATO	141	3%	14	2%	10%
5	TLAPA DE COMONFORT	112	2%	24	3%	21%
6	ZIHUATANEJO DE AZUETA	113	2%	14	2%	12%
7	TAXCO DE ALARCÓN	88	2%	29	3%	33%
8	TIXTLA	66	1%	6	1%	9%
9	OMETEPEC	63	1%	6	1%	10%
10	CHILAPA DE ÁLVAREZ	60	1%	12	1%	20%
11	JUAN R. ESCUDERO	58	1%	2	0.2%	3%
12	ARCELIA	56	1%	3	0.3%	5%
13	EDUARDO NERI	49	1%	14	2%	29%
14	AYUTLA DE LOS LIBRES	39	1%	8	1%	21%
15	COYUCA DE BENÍTEZ	37	1%	10	1%	27%

TASA DE LETALIDAD= NÚMERO DE DEFUNCIONES *100/ TOTAL DE CASOS POSITIVOS



GUERRERO
NOS NECESITA A TODOS



GOBIERNO DEL ESTADO DE
GUERRERO
2015 - 2021

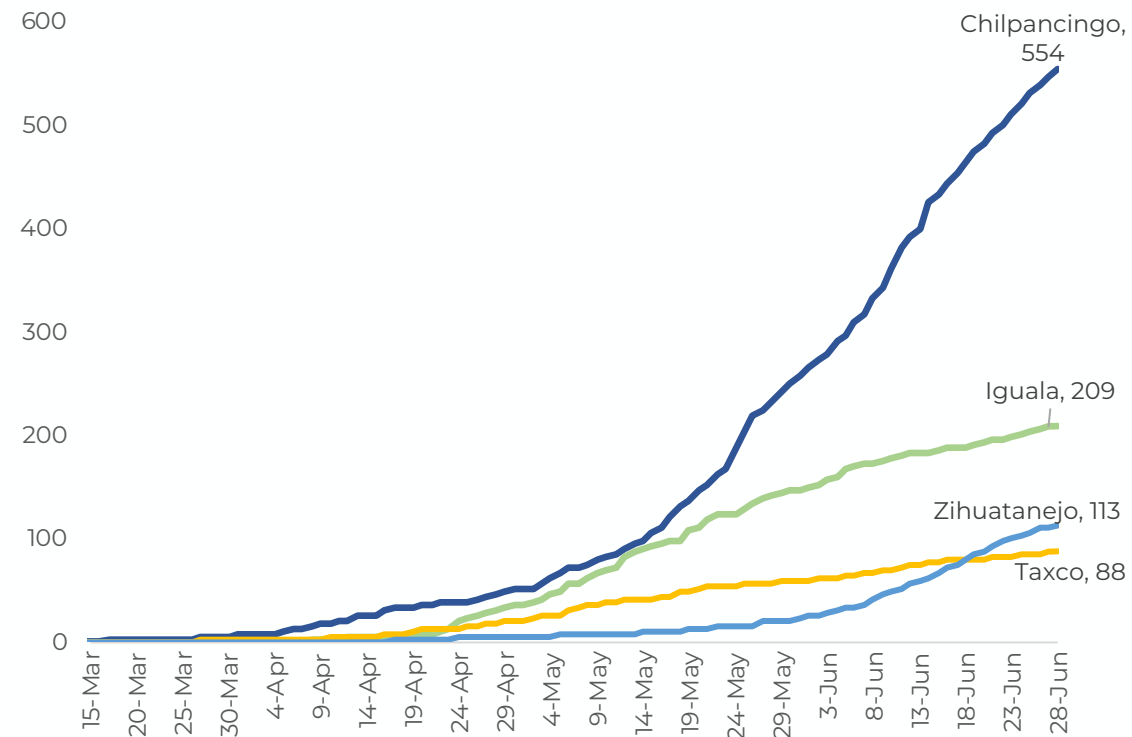
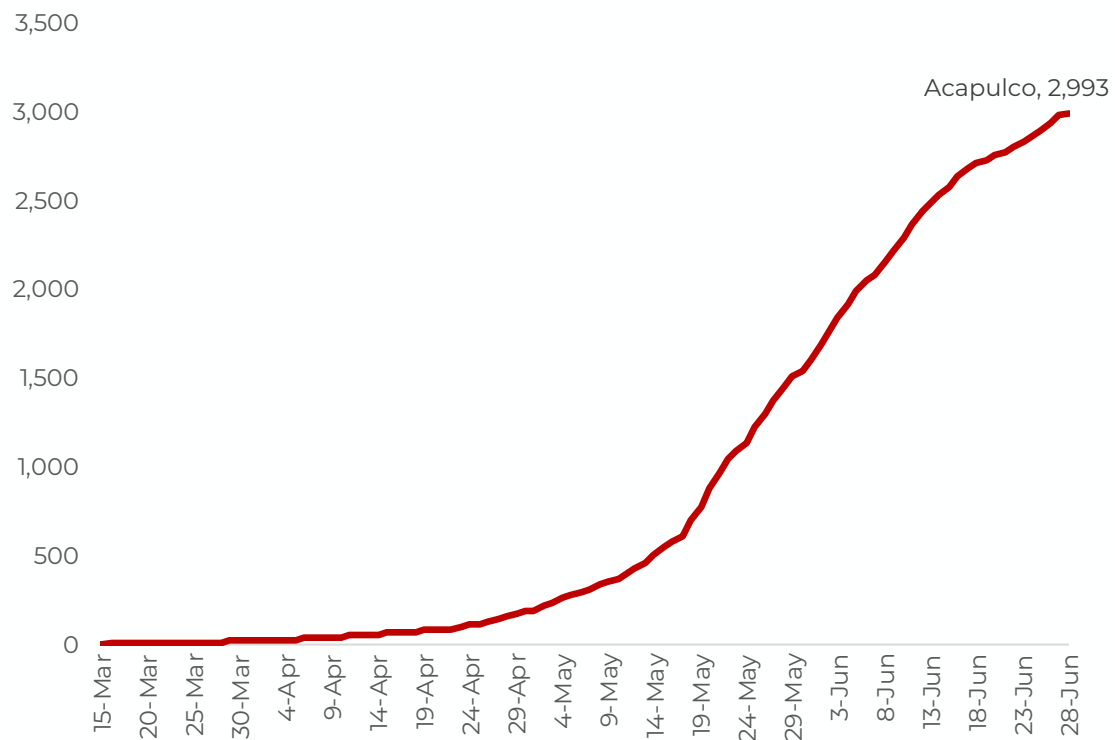


TENDENCIA DE OCURRENCIA DE CASOS



TENDENCIA DE OCURRENCIA DE CASOS MUNICIPIOS PRIORITARIOS

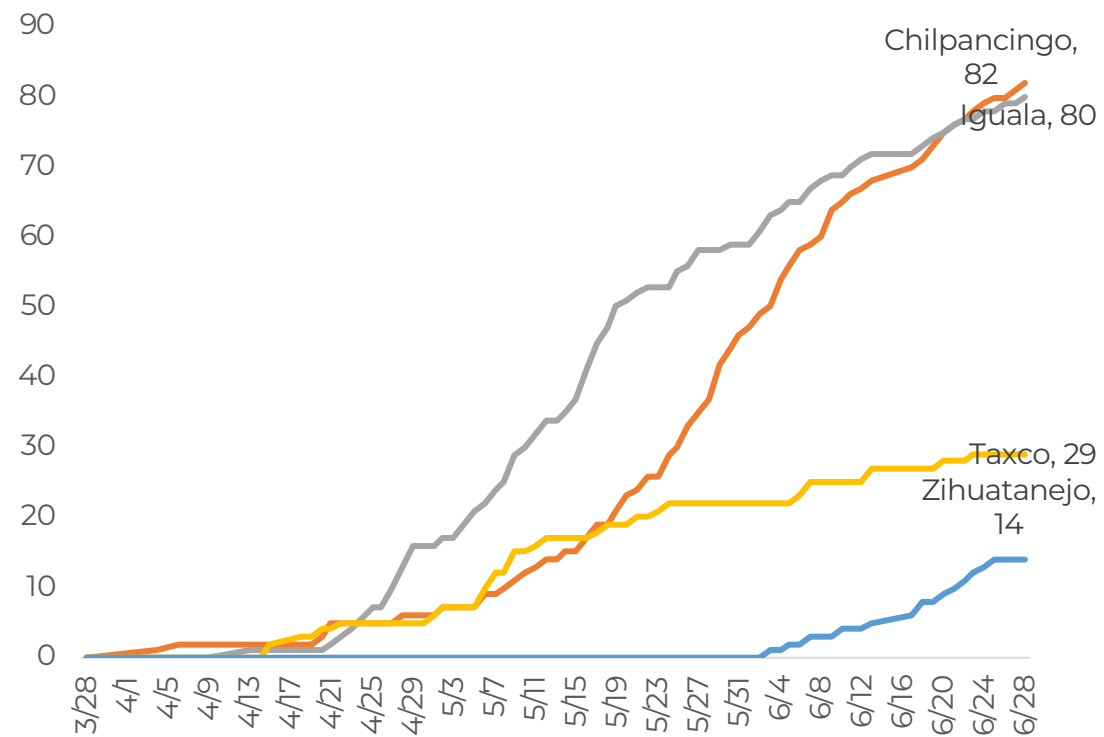
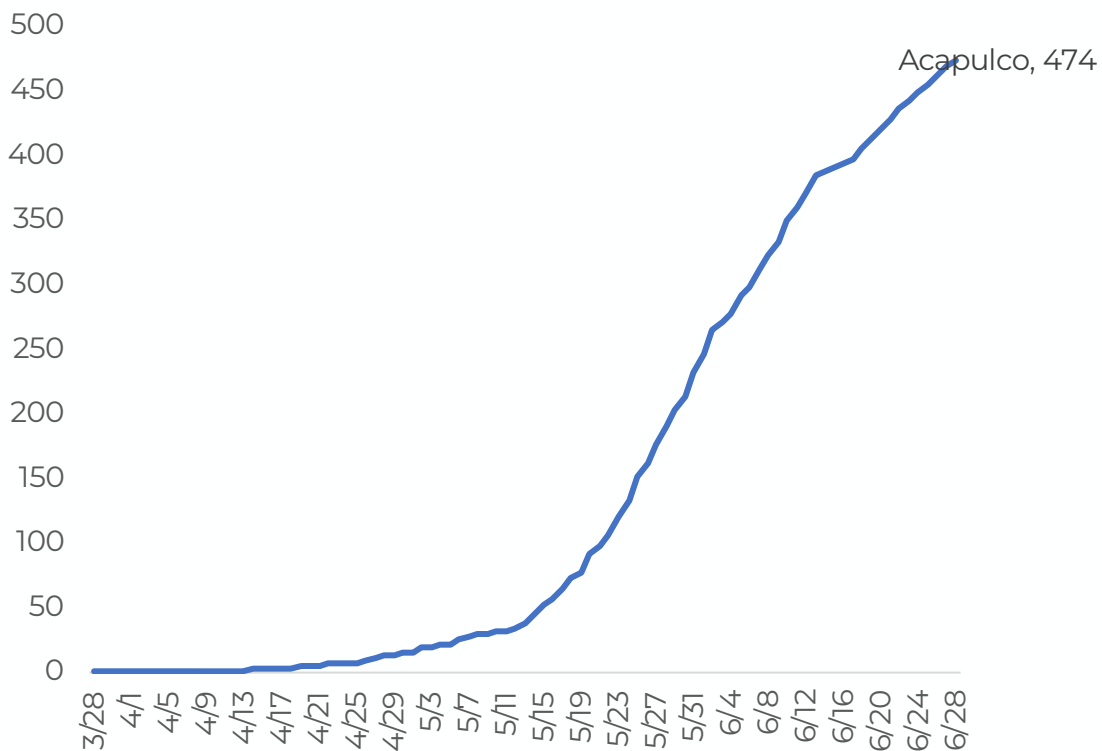
**RIESGO
MÁXIMO**





DEFUNCIONES ACUMULADAS POR MUNICIPIOS PRIORITARIOS

RIESGO MÁXIMO





CASOS Y DEFUNCIONES POR GRUPOS DE EDAD

**RIESGO
MÁXIMO**

GRUPOS DE EDAD	POSITIVOS		DEFUNCIONES		LETALIDAD POR 100 CASOS
	n	%	n	%	
<25	263	5%	7	1.0%	3%
25 A 59	3,460	67%	285	33%	8%
> 60	1,416	28%	566	66%	40%
TOTAL	5,139	100%	858	100%	17%

TASA DE LETALIDAD= NÚMERO DE DEFUNCIONES *100/ TOTAL DE CASOS POSITIVOS



GUERRERO
NOS NECESITA A TODOS



GOBIERNO DEL ESTADO DE
GUERRERO
2015 - 2021



TENDENCIA DE HOSPITALIZACIÓN



INFORMACIÓN DE PACIENTES HOSPITALIZADOS EN TIEMPO REAL (Día a Día)

**RIESGO
MÁXIMO**

TIPO DE PACIENTE	SOSPECHOSOS	CONFIRMADOS	TOTAL
HOSPITALIZADO ESTABLE	131	33	164
HOSPITALIZADO GRAVE	69	32	101
HOSPITALIZADO CRÍTICO (INTUBADO)	48	37	85
TOTAL	248	102	350

CONDICIÓN	SOSPECHOSOS	CONFIRMADOS	TOTAL
DEFUNCIONES ACUMULADAS	0	858	858

Corte: **27 de junio de 2020**

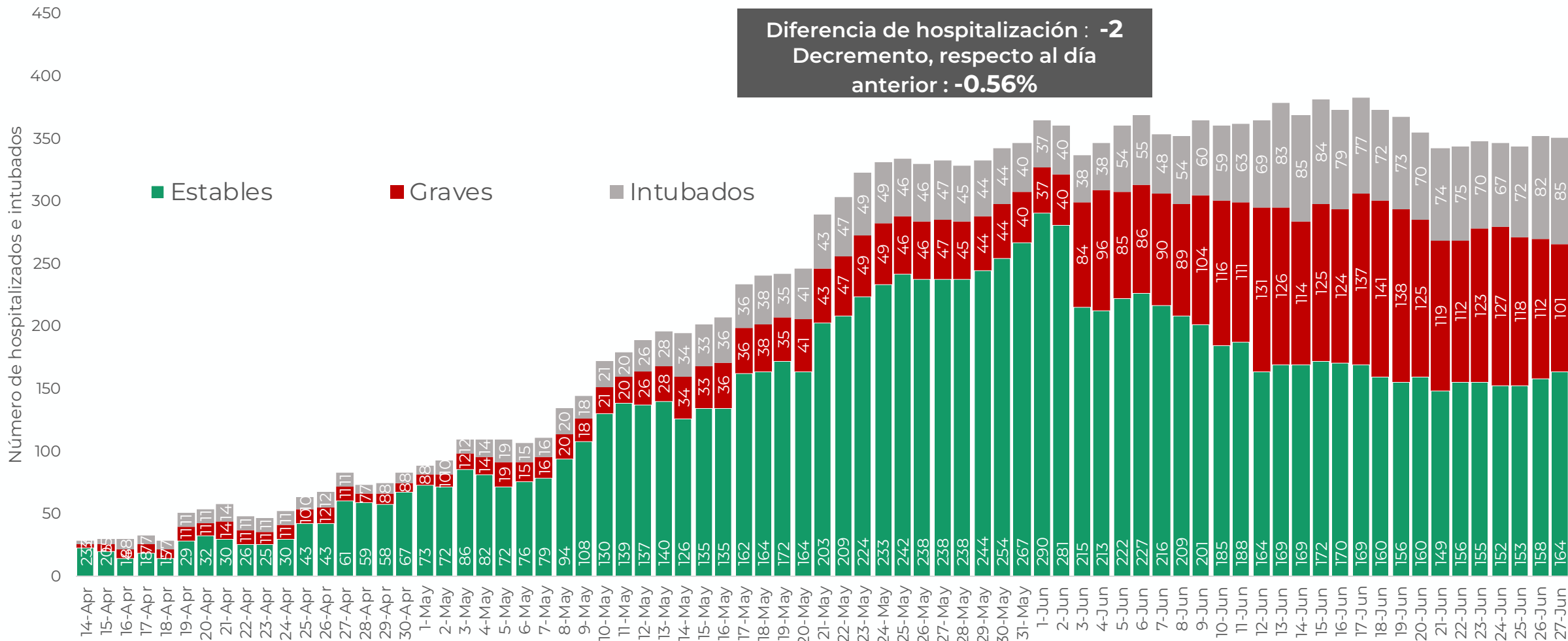


TENDENCIA DE HOSPITALIZADOS COVID-19

**RIESGO
MÁXIMO**

N = 350

Diferencia de hospitalización : -2
Decremento, respecto al día
anterior : -0.56%

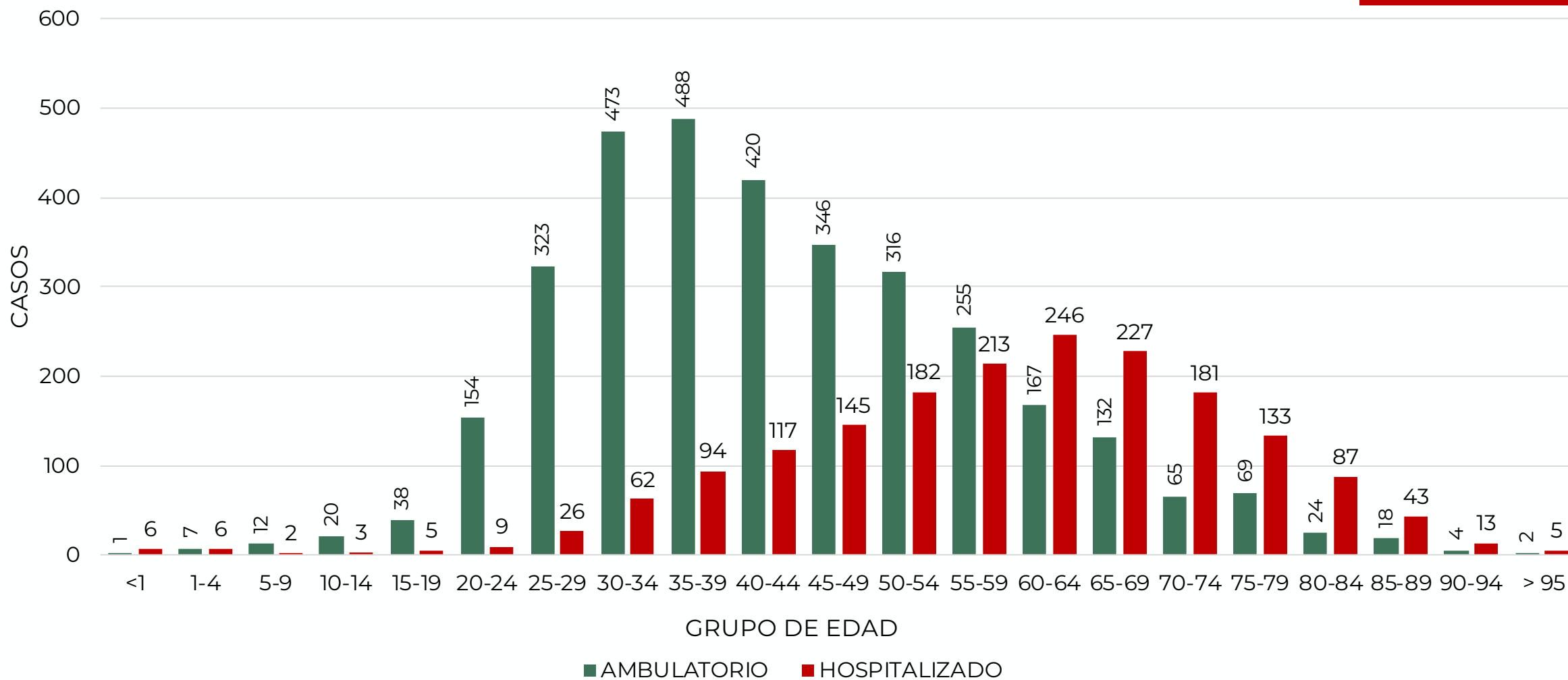


FUENTE: SINAVE/DGE/SS: Sistema de Vigilancia Epidemiológica de COVID-19 corte de las 20:00 hrs. al 27 de junio del 2020.



CASOS CONFIRMADOS POR TIPO DE PACIENTE Y GRUPO DE EDAD

**RIESGO
MÁXIMO**





GUERRERO
NOS NECESITA A TODOS



GOBIERNO DEL ESTADO DE
GUERRERO
2015 - 2021



PORCENTAJE DE OCUPACIÓN HOSPITALARIA



CONCENTRADO SECTORIAL, DISPONIBILIDAD DE CAMAS (28-jun-2020)

**RIESGO
MÁXIMO**

Corte (27-jun-2020)	DESCRIPCIÓN	TOTAL SECTORIAL		
		NÚMERO	OCUPACIÓN	% DE OCUPACIÓN
	CAMAS COVID	744	350 (-2)	47%
	CAMAS NO COVID	825	315 (+41)	38%
	TOTAL	1,569	665	42%

Corte (26-jun-2020)	DESCRIPCIÓN	TOTAL SECTORIAL		
		NÚMERO	OCUPACIÓN	% DE OCUPACIÓN
	CAMAS COVID	744	352	47%
	CAMAS NO COVID	825	274	33%
	TOTAL	1,569	626	40%



CONCENTRADO REGIONAL (ACAPULCO DE JUÁREZ), DISPONIBILIDAD DE CAMAS COVID

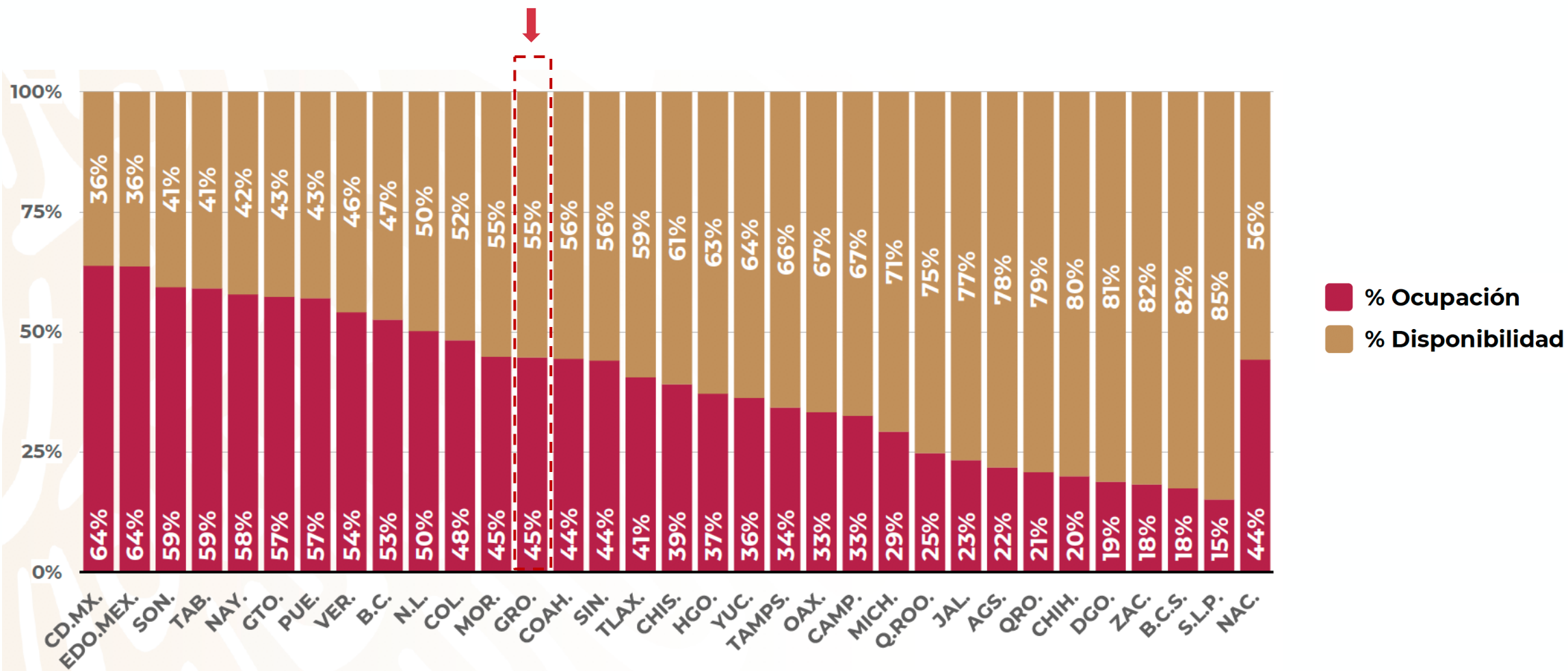
**RIESGO
MÁXIMO**

Nombre del Hospital	COVID			No COVID		
	Camas	Ocupación	%	Camas	Ocupación	%
Acapulco de Juárez (ISSSTE)	29	24	82.8%	51	14	27.5%
Hospital Naval Acapulco	16	13	81.3%	24	8	33.3%
Hospital Militar Regional de Acapulco	25	16	64.0%	0	0	0.0%
HGR No.1 Vicente Guerrero Acapulco (IMSS)	143	86	60.1%	188	103	54.8%
HG. de Renacimiento (SSA)	35	17	48.6%	25	15	60.0%
HG. de Acapulco (SSA)	77	30	39.0%	43	8	18.6%
CRIG Acapulco	43	0	0.0%	0	0	0.0%
Total	368	186	50.5%	331	148	44.7%



DISPONIBILIDAD CAMAS HOSPITALIZACIÓN GENERAL (26-JUN-2020)

**RIESGO
MÁXIMO**





SEMAFORIZACIÓN DE RIESGO

**RIESGO
MÁXIMO**

Síndrome COVID-19		Hospitalización		Semaforización	
Positividad al SARS-CoV-2 (10%)	Tendencia de casos síndrome COVID-19 (20%)	Ocupación hospitalaria de la Red IRAG (50%)	Tendencia de hospitalización (20%)	Puntos para semáforo ponderado	Resultado final
70.0%	Naranja	50.0%	Rojo	2.8	Rojo

**Estado de Guerrero
(semana 27)**