



**GUERRERO**  
NOS NECESITA A TODOS



Secretaría  
**de Salud**



GOBIERNO DEL ESTADO DE  
**GUERRERO**  
2015 - 2021

**SEMÁFORO NARANJA**

**RIESGO  
ALTO**



**DE  
CONTAGIO**

**SECRETARÍA DE SALUD  
INFORME DE SEGUIMIENTO**

**28 DE JULIO DE 2020**



**GUERRERO**  
NOS NECESITA A TODOS



Secretaría  
**de Salud**

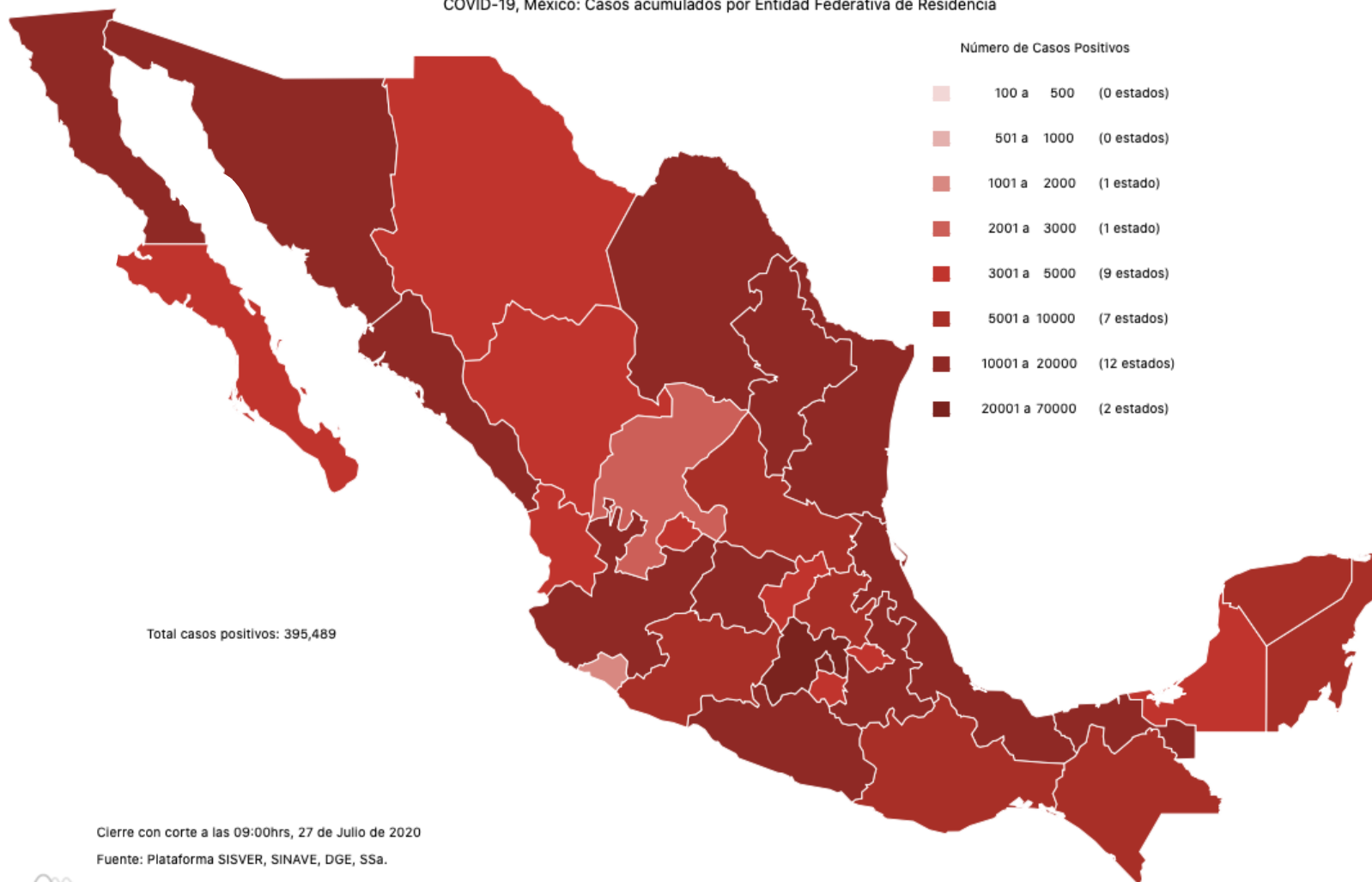


GOBIERNO DEL ESTADO DE  
**GUERRERO**  
2015 - 2021

**RIESGO  
ALTO**

## PANORAMA NACIONAL (27-jul-2020)

COVID-19, México: Casos acumulados por Entidad Federativa de Residencia



**395,489**

Confirmados

**85,986**

Sospechosos

**442,884**

Negativos

**44,022**

Defunciones

**924,359**

Personas estudiadas

**30,108**

Activos

Cierre con corte a las 09:00hrs, 27 de Julio de 2020

Fuente: Plataforma SISVER, SINAVE, DGE, SSa.





**GUERRERO**  
NOS NECESITA A TODOS



Secretaría  
**de Salud**



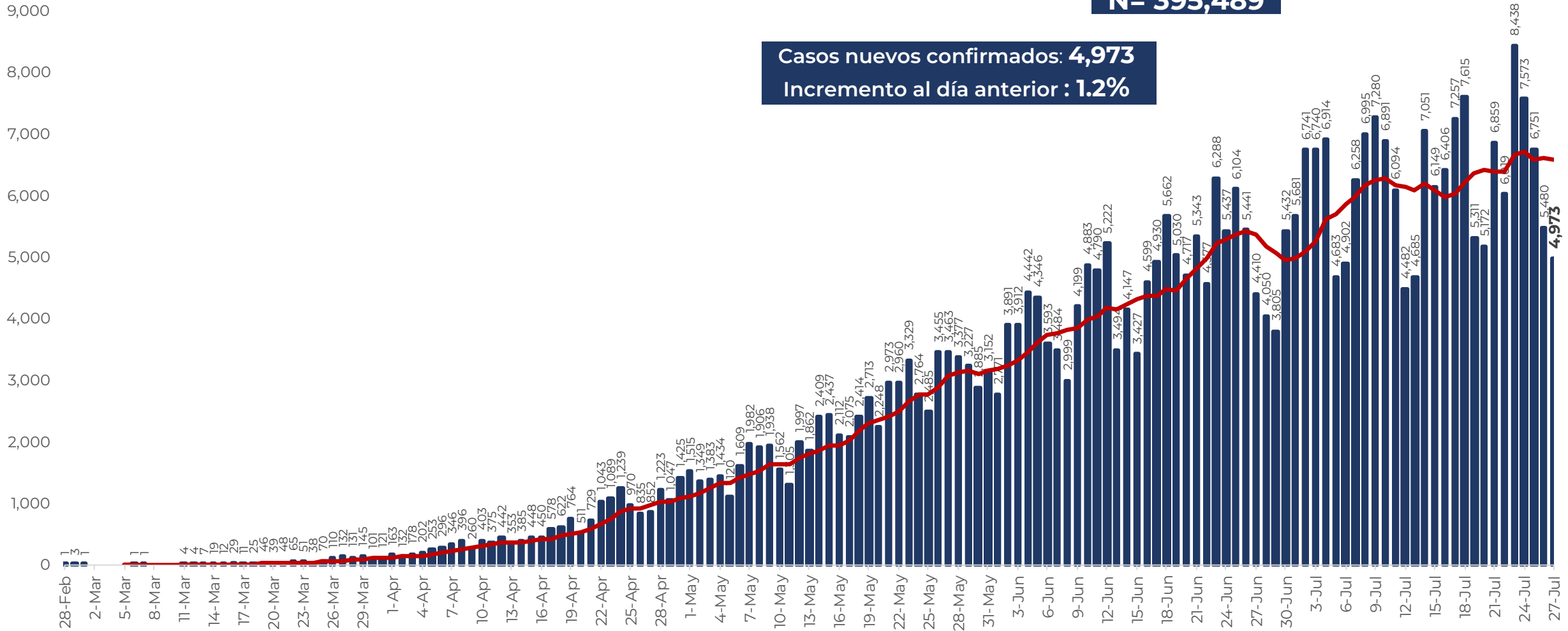
GOBIERNO DEL ESTADO DE  
**GUERRERO**  
2015 - 2021

# EVOLUCIÓN DE CASOS NUEVOS NIVEL NACIONAL (27-jul-2020)

**RIESGO  
ALTO**

**N = 395,489**

Casos nuevos confirmados: **4,973**  
Incremento al día anterior : **1.2%**





**GUERRERO**  
NOS NECESITA A TODOS



Secretaría  
**de Salud**



GOBIERNO DEL ESTADO DE  
**GUERRERO**  
2015 - 2021

**SEMÁFORO DE RIESGO EPIDÉMICO para (SEMANA 31) 26-jul al 01-ago**

**RIESGO  
ALTO**



**14 estados**

**18 estados**

Nivel de riesgo  
epidémico







**GUERRERO**  
NOS NECESITA A TODOS



Secretaría  
**de Salud**



GOBIERNO DEL ESTADO DE  
**GUERRERO**  
2015 - 2021

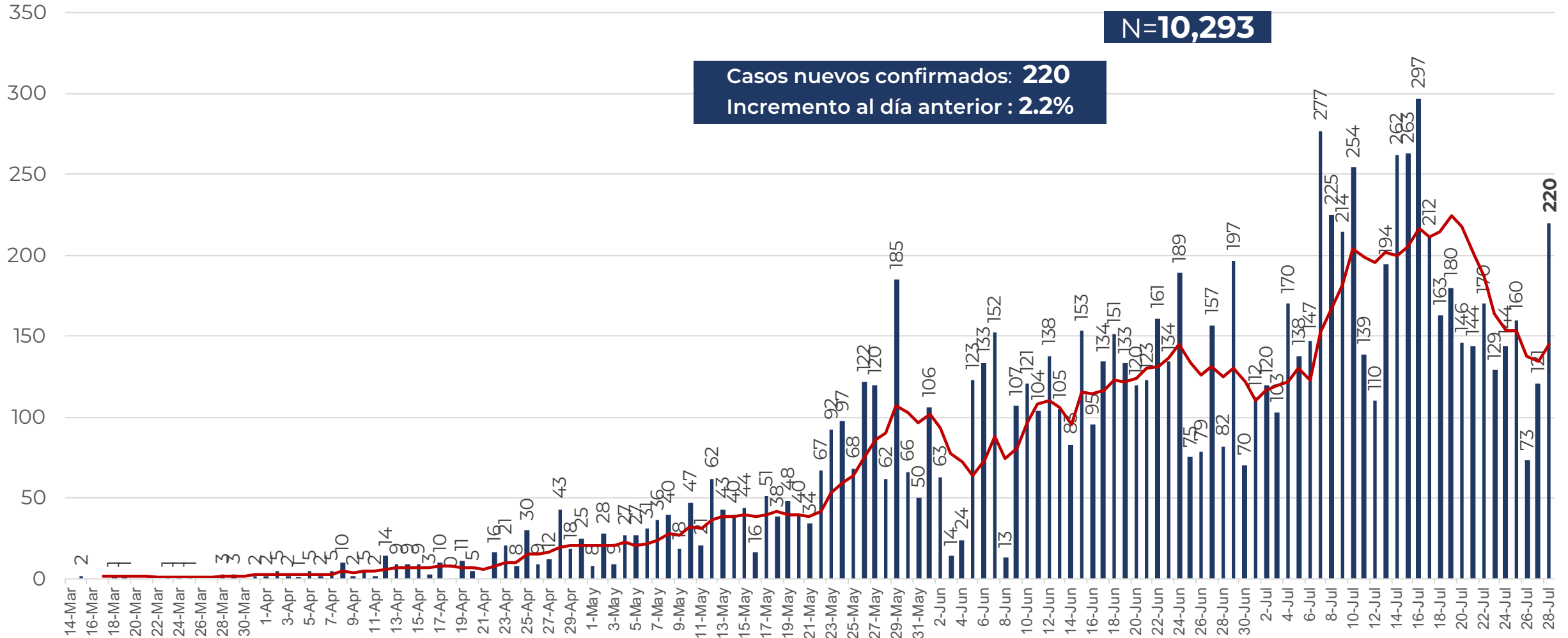


# DETECCIÓN DE CASOS NUEVOS



**RIESGO  
ALTO**

## DETECCIÓN DE CASOS NUEVOS



FUENTE: SINAVE/DGE/SS: Sistema de Vigilancia Epidemiológica de COVID-19 corte de las 20:00 hrs. al 27 de julio del 2020.

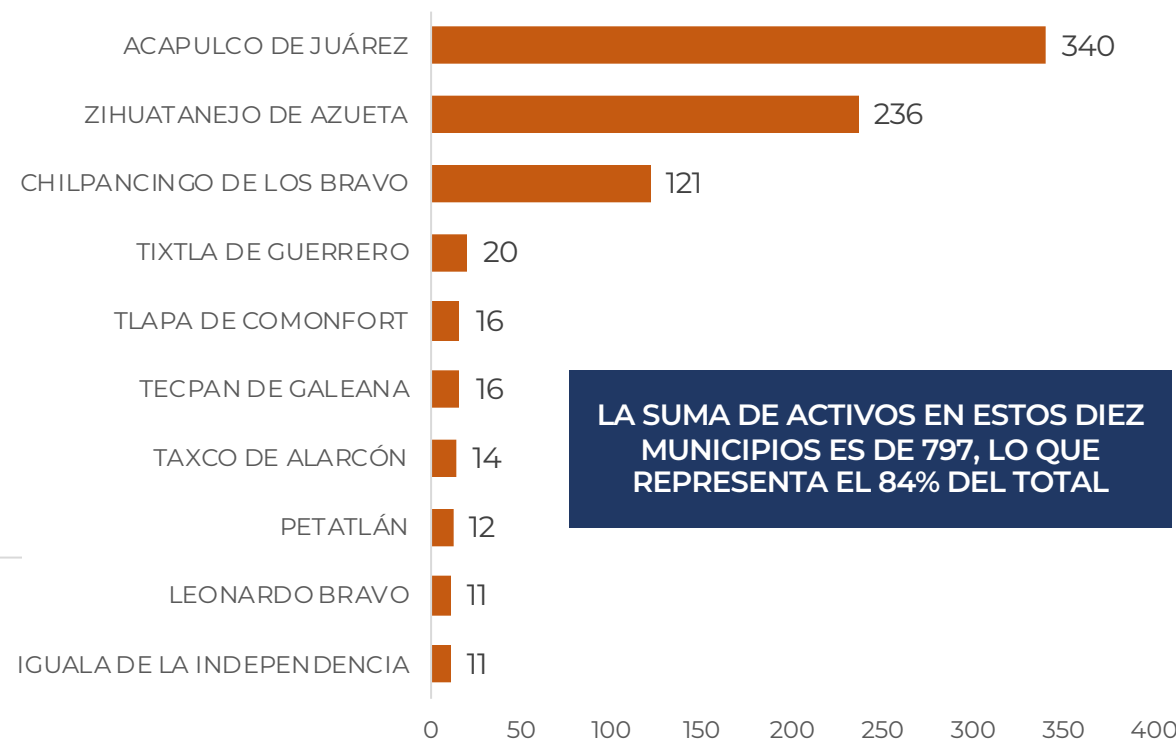
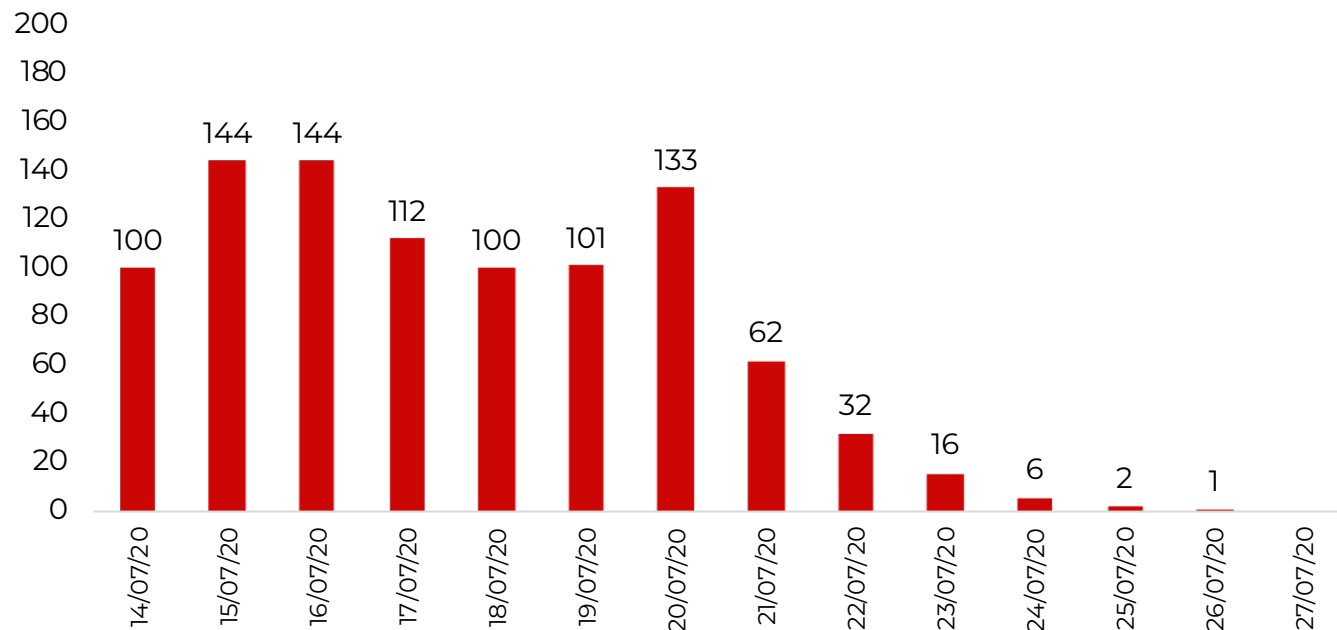


## DISTRIBUCIÓN DE MUNICIPIOS POR DÍAS Y CON MAYOR NÚMERO DE ACTIVOS (Del 14 al 27 de julio)

**RIESGO  
ALTO**

**N=953**

Activos en los últimos 14 días



**LA SUMA DE ACTIVOS EN ESTOS DIEZ  
MUNICIPIOS ES DE 797, LO QUE  
REPRESENTA EL 84% DEL TOTAL**





**RIESGO  
ALTO**

## MUNICIPIOS CON MAYOR NÚMERO DE CASOS Y DEFUNCIONES

No.PROC	MUNICIPIO	Total estatal de casos 10,293		Total estatal de Defunciones 1,357		LETALIDAD (%)
		CASOS	%	DEFUNCIONES	%	
1	ACAPULCO DE JUÁREZ	5,491	53%	711	52%	13%
2	CHILPANCINGO DE LOS BRAVO	1,403	14%	132	10%	9%
3	ZIHUATANEJO DE AZUETA	580	6%	55	4%	9%
4	IGUALA DE LA INDEPENDENCIA	278	3%	89	7%	7%
5	TLAPA DE COMONFORT	196	2%	43	3%	22%
6	PUNGARABATO	197	2%	29	2%	15%
7	OMETEPEC	182	2%	15	1%	8%
8	TIXTLA DE GUERRERO	177	2%	7	1%	4%
9	TAXCO DE ALARCÓN	139	1%	43	3%	31%
10	CHILAPA DE ÁLVAREZ	130	1%	16	1.2%	12%
11	ATOYAC DE ÁLVAREZ	94	1%	12	1%	13%
12	ARCELIA	94	1%	8	1%	9%
13	EDUARDO NERI	87	1%	18	1.3%	21%
14	JUAN R. ESCUDERO	78	1%	2	0%	3%
15	AYUTLA DE LOS LIBRES	77	1%	11	1%	14%

TASA DE LETALIDAD= NÚMERO DE DEFUNCIONES \*100/ TOTAL DE CASOS POSITIVOS



**GUERRERO**  
NOS NECESITA A TODOS



Secretaría  
**de Salud**



GOBIERNO DEL ESTADO DE  
**GUERRERO**  
2015 - 2021

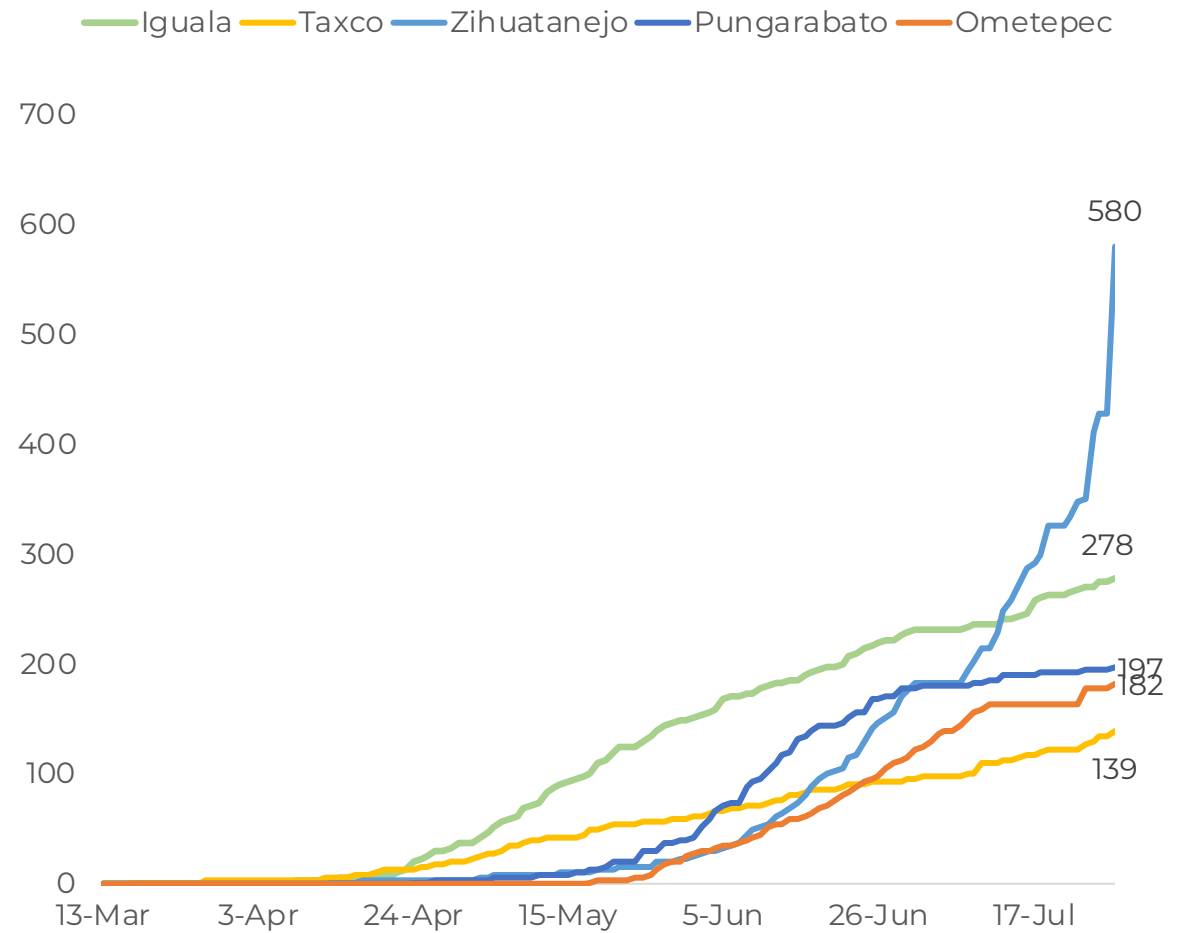
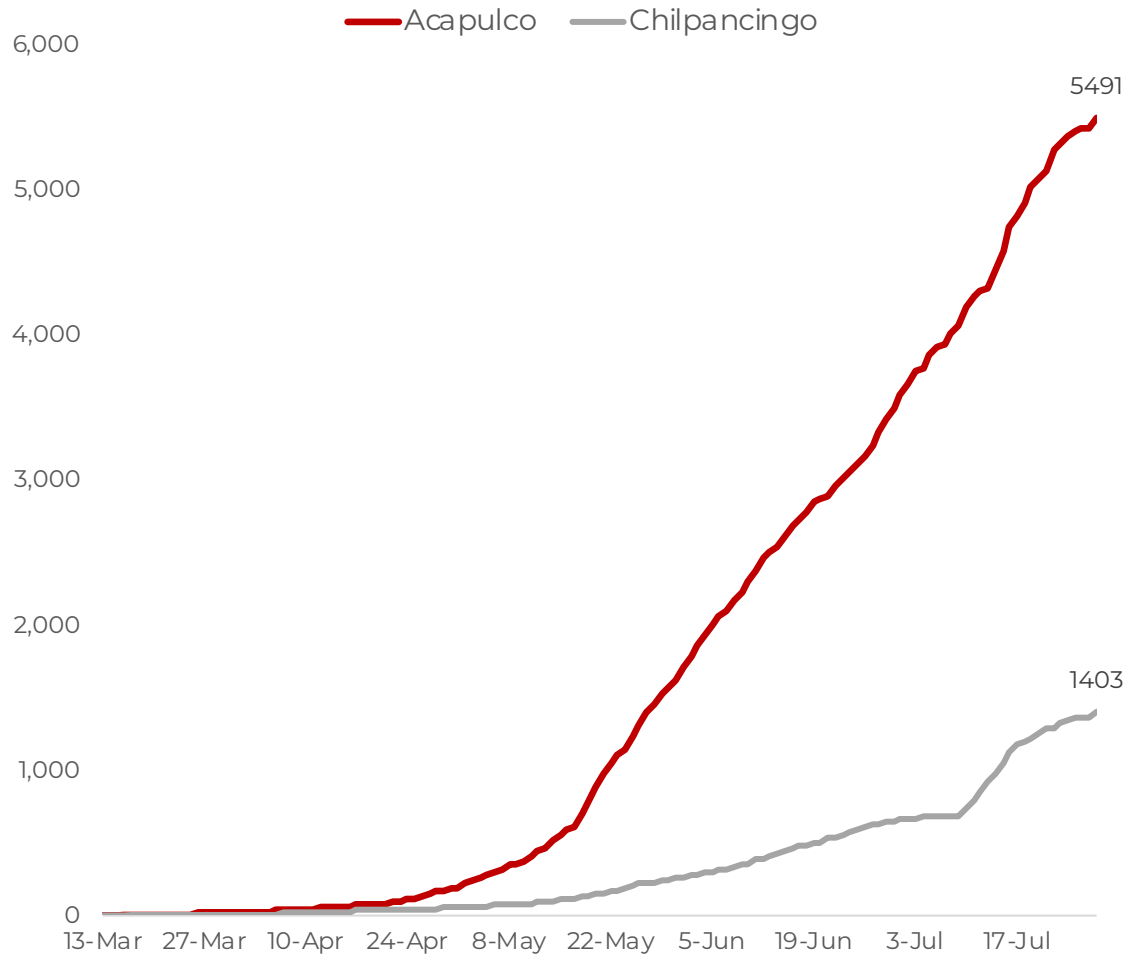


# TENDENCIA DE OCURRENCIA DE CASOS



**RIESGO  
ALTO**

## CASOS DE MUNICIPIOS PRIORITARIOS (CORTE 27-JUL-2020)



FUENTE: SINAVE/DGE/SS: Sistema de Vigilancia Epidemiológica de COVID-19 corte de las 20:00 hrs. al 27 de julio del 2020.



**GUERRERO**  
NOS NECESITA A TODOS



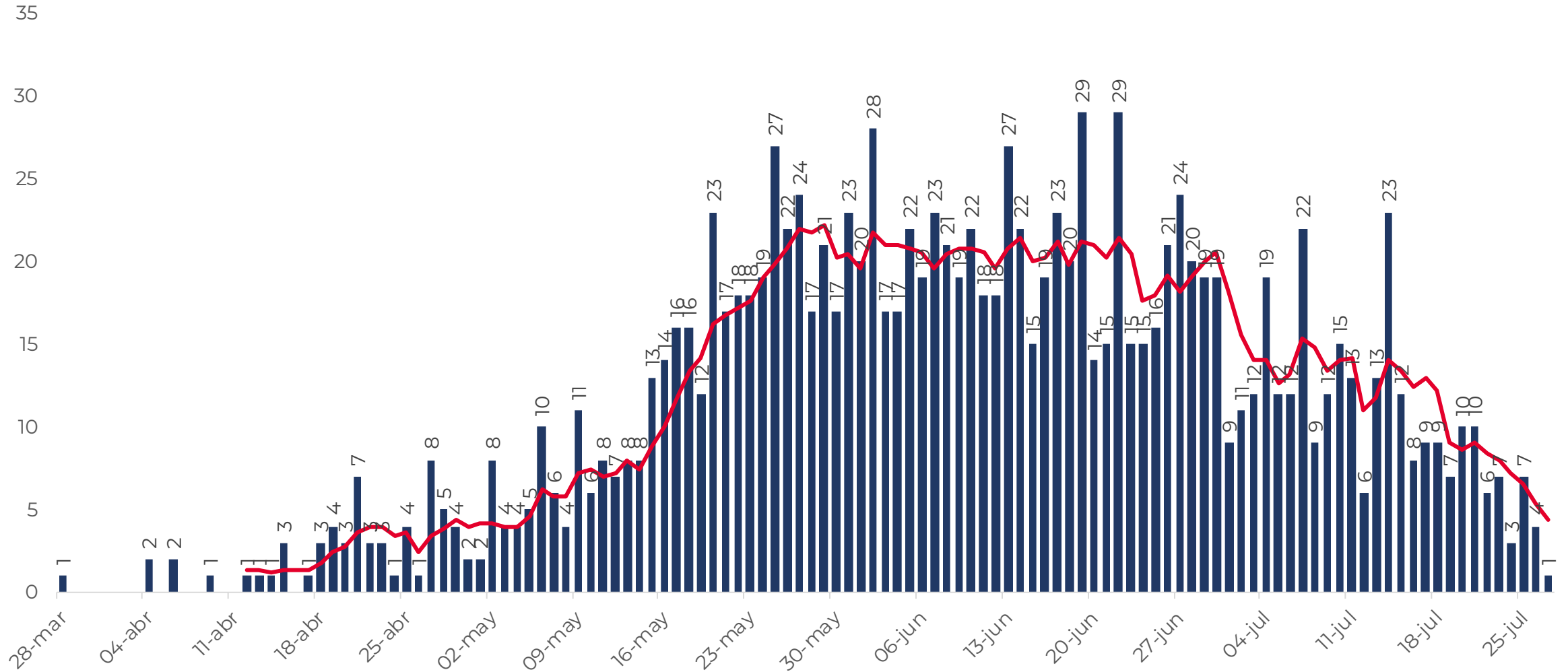
Secretaría  
**de Salud**



GOBIERNO DEL ESTADO DE  
**GUERRERO**  
2015 - 2021

**RIESGO  
ALTO**

**DEFUNCIONES POR COVID (CORTE 27-JUL-2020)**

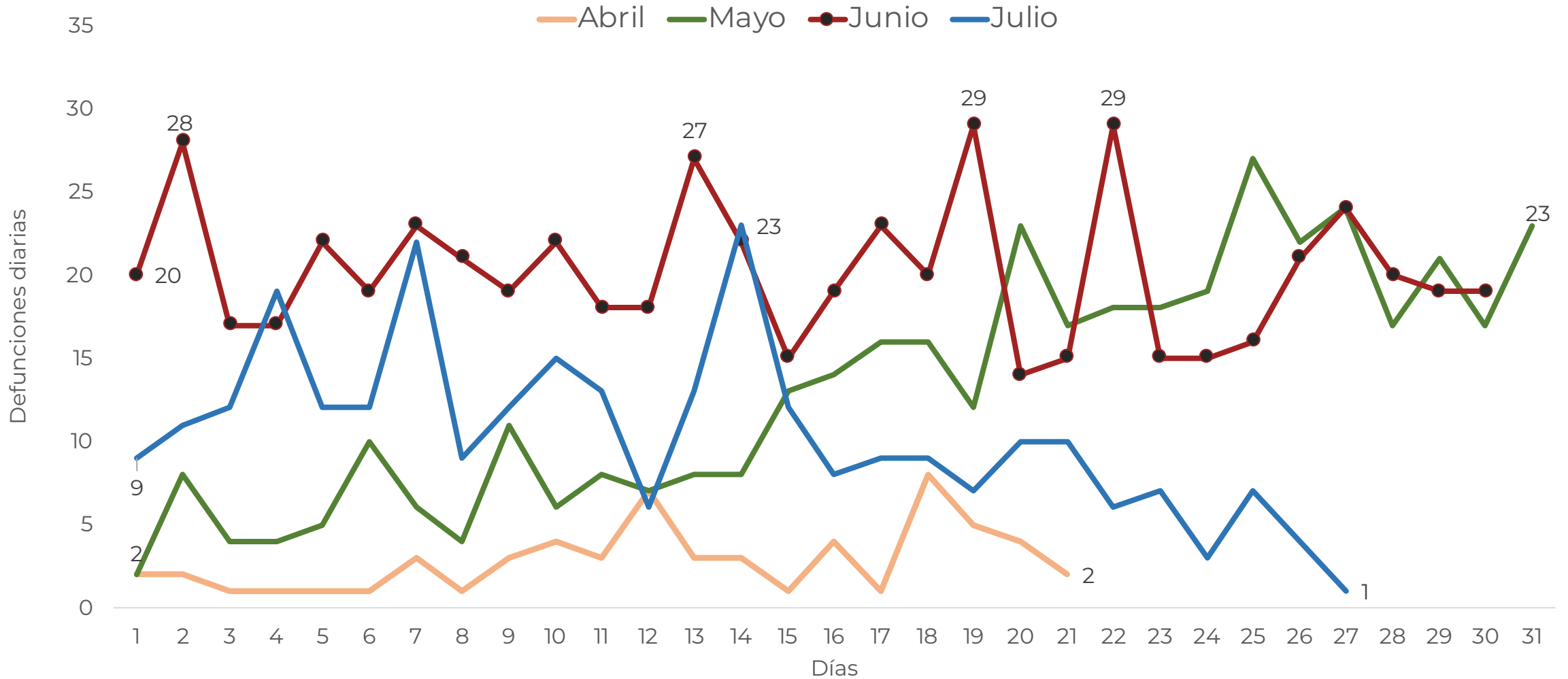


FUENTE: SINAVE/DGE/SS: Sistema de Vigilancia Epidemiológica de COVID-19 corte de las 20:00 hrs. al 27 de julio del 2020.



**RIESGO  
ALTO**

**DEFUNCIONES POR COVID POR MES (CORTE 27-JUL-2020)**

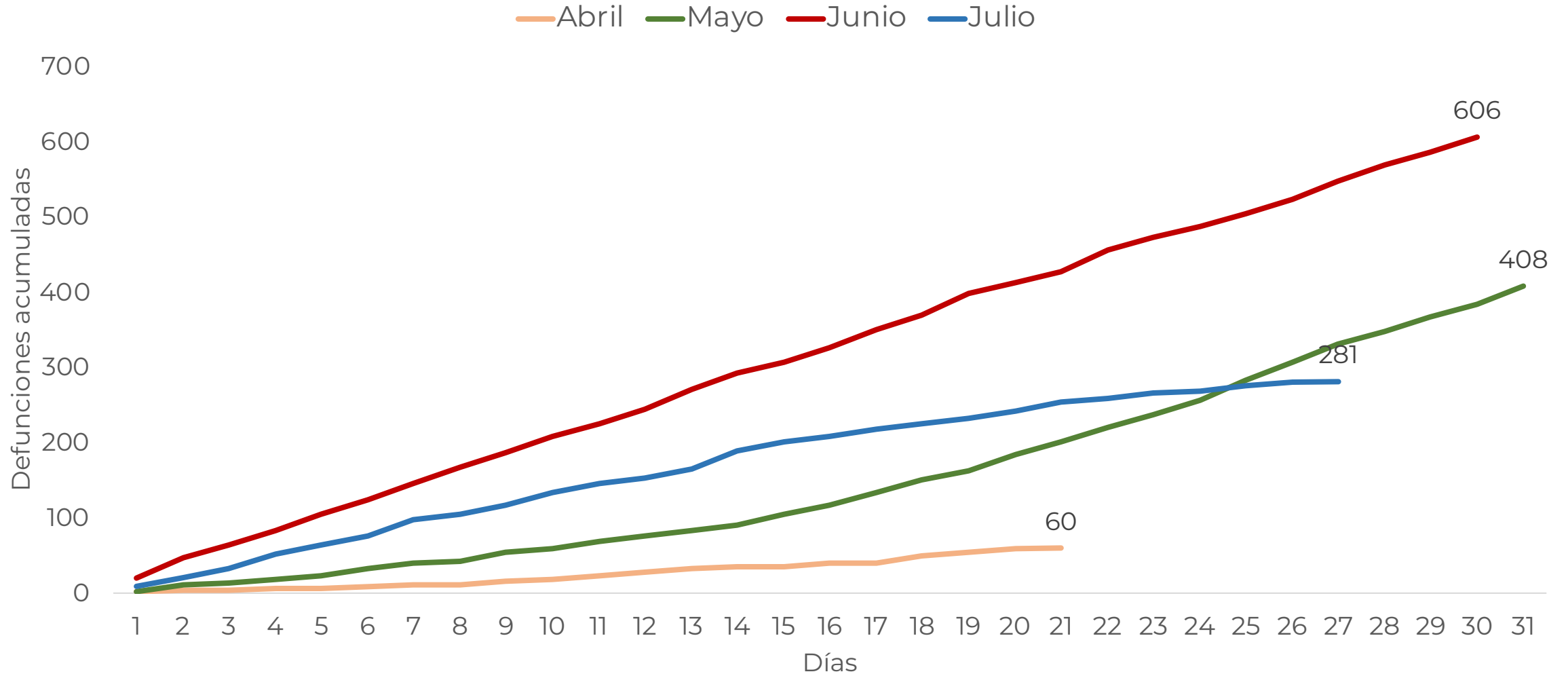


FUENTE: SINAVE/DGE/SS: Sistema de Vigilancia Epidemiológica de COVID-19 corte de las 20:00 hrs. al 27 de julio del 2020.



**RIESGO  
ALTO**

# DEFUNCIONES ACOMULADAS POR COVID POR MES (CORTE 27-JUL-2020)



FUENTE: SINAVE/DGE/SS: Sistema de Vigilancia Epidemiológica de COVID-19 corte de las 20:00 hrs. al 27 de julio del 2020.



**RIESGO  
ALTO**

## CASOS Y DEFUNCIONES POR GRUPOS DE EDAD

GRUPOS DE EDAD	POSITIVOS		DEFUNCIONES		LETALIDAD POR 100 CASOS
	n	%	n	%	
<25	717	7%	14	1.0%	2%
25 A 59	7,090	69%	448	33%	6%
> 60	2,486	24%	895	66%	36%
<b>TOTAL</b>	<b>10,293</b>	<b>100%</b>	<b>1,357</b>	<b>100%</b>	<b>13%</b>

TASA DE LETALIDAD= NÚMERO DE DEFUNCIONES \*100/ TOTAL DE CASOS POSITIVOS



**GUERRERO**  
NOS NECESITA A TODOS



Secretaría  
**de Salud**



GOBIERNO DEL ESTADO DE  
**GUERRERO**  
2015 - 2021

**RIESGO  
ALTO**



# TENDENCIA DE HOSPITALIZACIÓN





## INFORMACIÓN DE PACIENTES HOSPITALIZADOS EN TIEMPO REAL (Día a Día)

**RIESGO  
ALTO**

TIPO DE PACIENTE	SOSPECHOSOS	CONFIRMADOS	TOTAL
HOSPITALIZADO ESTABLE	87	30	<b>117</b>
HOSPITALIZADO GRAVE	48	53	<b>101</b>
HOSPITALIZADO CRÍTICO (INTUBADO)	31	26	<b>57</b>
<b>TOTAL</b>	<b>166</b>	<b>109</b>	<b>275</b>

CONDICIÓN	SOSPECHOSOS	CONFIRMADOS	TOTAL
DEFUNCIONES ACUMULADAS	0	1,357	<b>1,357</b>

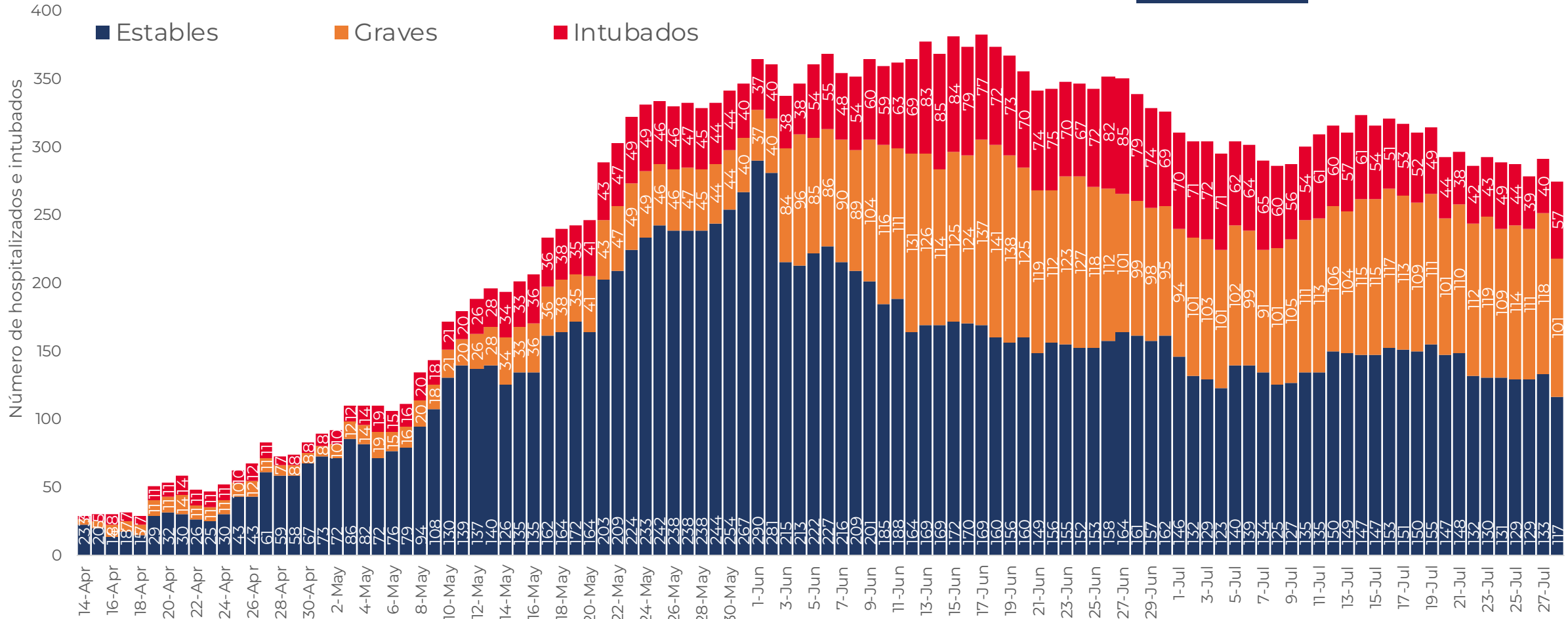
Corte: **27 de julio de 2020**



**RIESGO  
ALTO**

# TENDENCIA DE HOSPITALIZADOS COVID-19

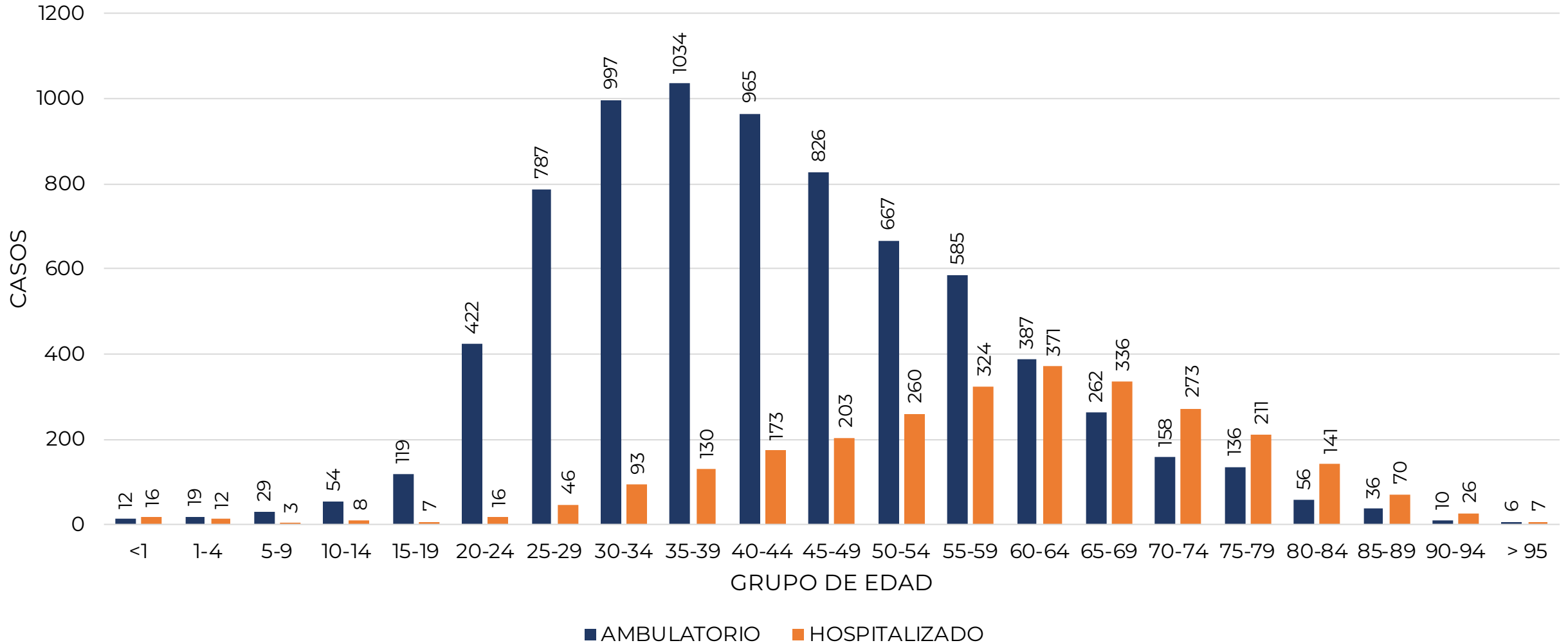
**N = 275**





## CASOS CONFIRMADOS POR TIPO DE PACIENTE Y GRUPO DE EDAD

**RIESGO  
ALTO**



FUENTE: SINAVE/DGE/SS: Sistema de Vigilancia Epidemiológica de COVID-19 corte de las 20:00 hrs. al 27 de julio del 2020.




**GUERRERO**  
NOS NECESITA A TODOS



Secretaría  
**de Salud**



GOBIERNO DEL ESTADO DE  
**GUERRERO**  
2015 - 2021



# **PORCENTAJE DE OCUPACIÓN HOSPITALARIA**



## CONCENTRADO SECTORIAL, DISPONIBILIDAD DE CAMAS (28-jul-2020)

**RIESGO  
ALTO**

Corte (27-jul-2020)	DESCRIPCIÓN	TOTAL SECTORIAL		
		NÚMERO	OCUPACIÓN	% DE OCUPACIÓN
	CAMAS COVID	824	<b>275</b> (-4)	33%
	CAMAS NO COVID	829	<b>458</b> (+12)	55%
	<b>TOTAL</b>	1,653	733	44%

Corte (26-jul-2020)	DESCRIPCIÓN	TOTAL SECTORIAL		
		NÚMERO	OCUPACIÓN	% DE OCUPACIÓN
	CAMAS COVID	824	279	34%
	CAMAS NO COVID	829	446	54%
	<b>TOTAL</b>	1,653	725	44%



**GUERRERO**  
NOS NECESITA A TODOS



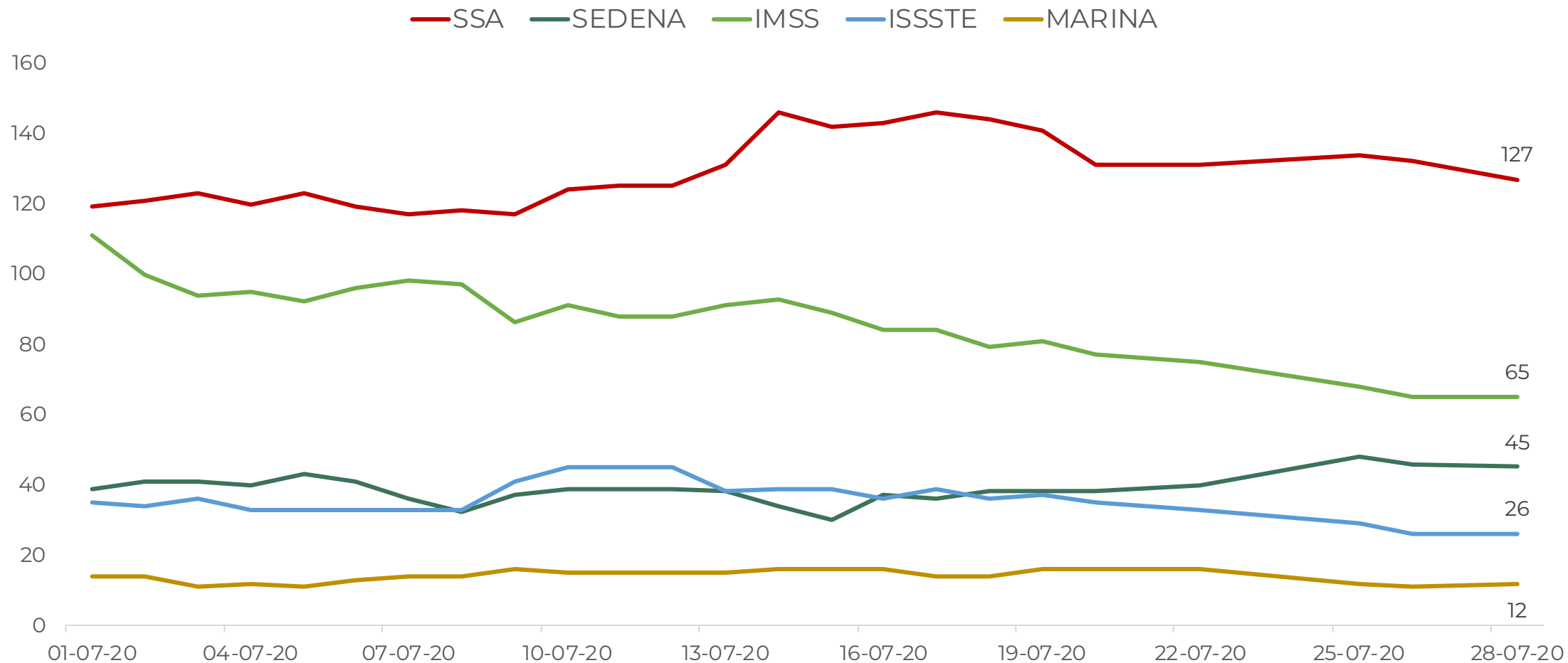
Secretaría  
**de Salud**



GOBIERNO DEL ESTADO DE  
**GUERRERO**  
2015 - 2021

# NÚMERO DE HOSPITALIZADOS (Corte 28 de julio 2020)

**RIESGO ALTO**





**GUERRERO**  
NOS NECESITA A TODOS



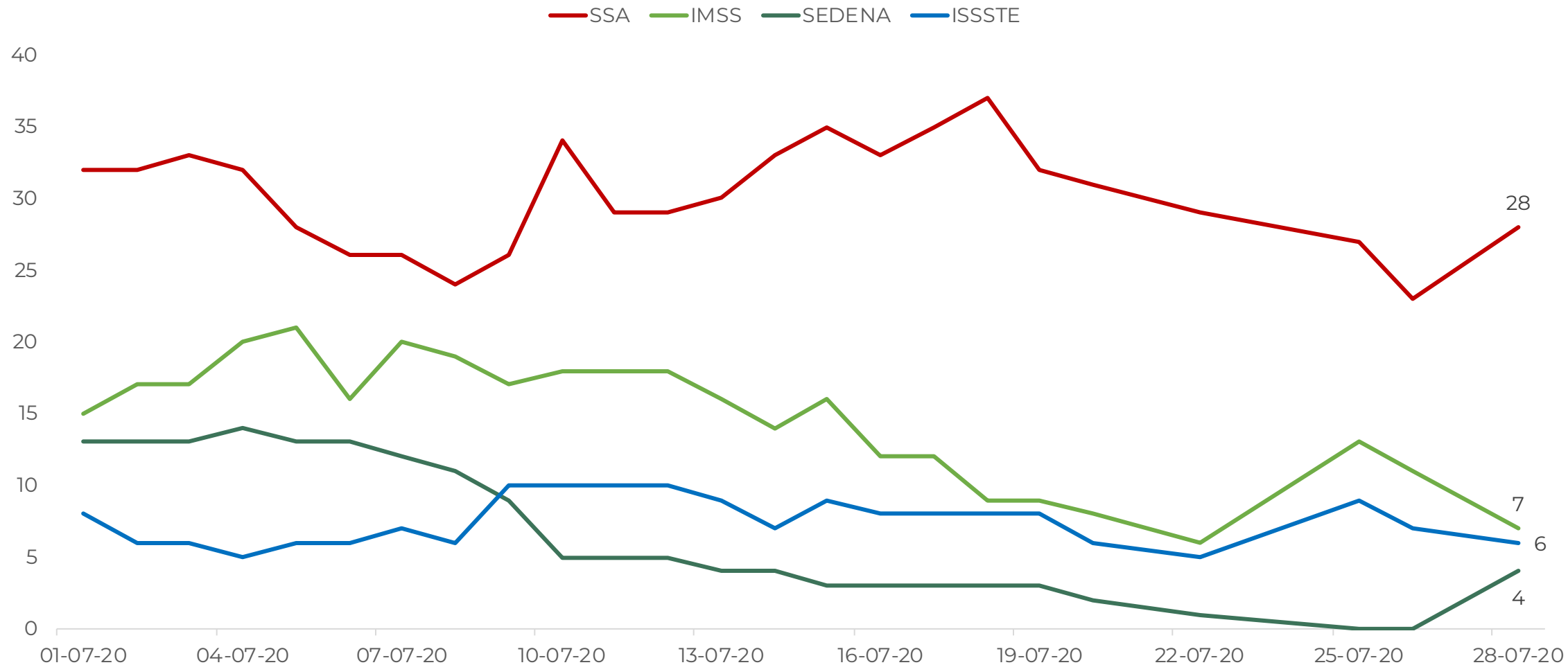
Secretaría  
**de Salud**



GOBIERNO DEL ESTADO DE  
**GUERRERO**  
2015 - 2021

**RIESGO  
ALTO**

## NÚMERO DE INTUBADOS POR INSTITUCIÓN





**CONCENTRADO REGIONAL (ACAPULCO DE JUÁREZ),  
DISPONIBILIDAD DE CAMAS COVID (28-JUL-2020)**

**RIESGO  
ALTO**

Nombre del Hospital	COVID			No COVID		
	Camas	Ocupación	%	Camas	Ocupación	%
Acapulco de Juárez (ISSSTE)	31	18	🟡 58.1%	51	27	🟡 52.9%
Hospital Naval Acapulco	16	12	🟡 75.0%	24	7	🟢 29.2%
Hospital Militar Regional de Acapulco	25	20	🔴 80.0%	0	0	🟢 0.0%
HGR No. 1 Vicente Guerrero Acapulco (IMSS)	143	46	🟢 32.2%	188	147	🟡 78.2%
HG. de Renacimiento (SSA)	45	17	🟢 37.8%	25	25	🔴 100.0%
HG. de Acapulco (SSA)	77	27	🟢 35.1%	43	31	🟡 72.1%
CRIT Acapulco	43	0	🟢 0.0%	0	0	🟢 0.0%
<b>Total</b>	<b>380</b>	<b>140</b>	🟢 36.8%	<b>331</b>	<b>237</b>	🟡 71.6%





**CONCENTRADO REGIONAL (CHILPANCINGO DE LOS BRAVO),  
DISPONIBILIDAD DE CAMAS COVID (28-JUL-2020)**

**RIESGO  
ALTO**

Nombre del Hospital	COVID			No COVID		
	Camas	Ocupación	%	Camas	Ocupación	%
HG. de Chilpancingo de los Bravo (SSA)	61	25	● 41.0%	104	47	● 45.2%
HGSZMF No. 3 Chilpancingo (IMSS)	14	3	● 21.4%	11	8	● 72.7%
Chilpancingo de los Bravo (ISSSTE)	12	6	● 50.0%	44	13	● 29.5%
Unidad Hospitalaria 6/O. Batallon de Ingenier	30	8	● 26.7%	0	0	● 0.0%
Hospital Militar Regional de Chilpancingo	30	7	● 23.3%	0	0	● 0.0%
<b>Total</b>	<b>147</b>	<b>49</b>	● 33.3%	<b>159</b>	<b>68</b>	● 42.8%



**CONCENTRADO REGIONAL (ZIHUATANEJO DE AZUETA),  
DISPONIBILIDAD DE CAMAS COVID (28-JUL-2020)**

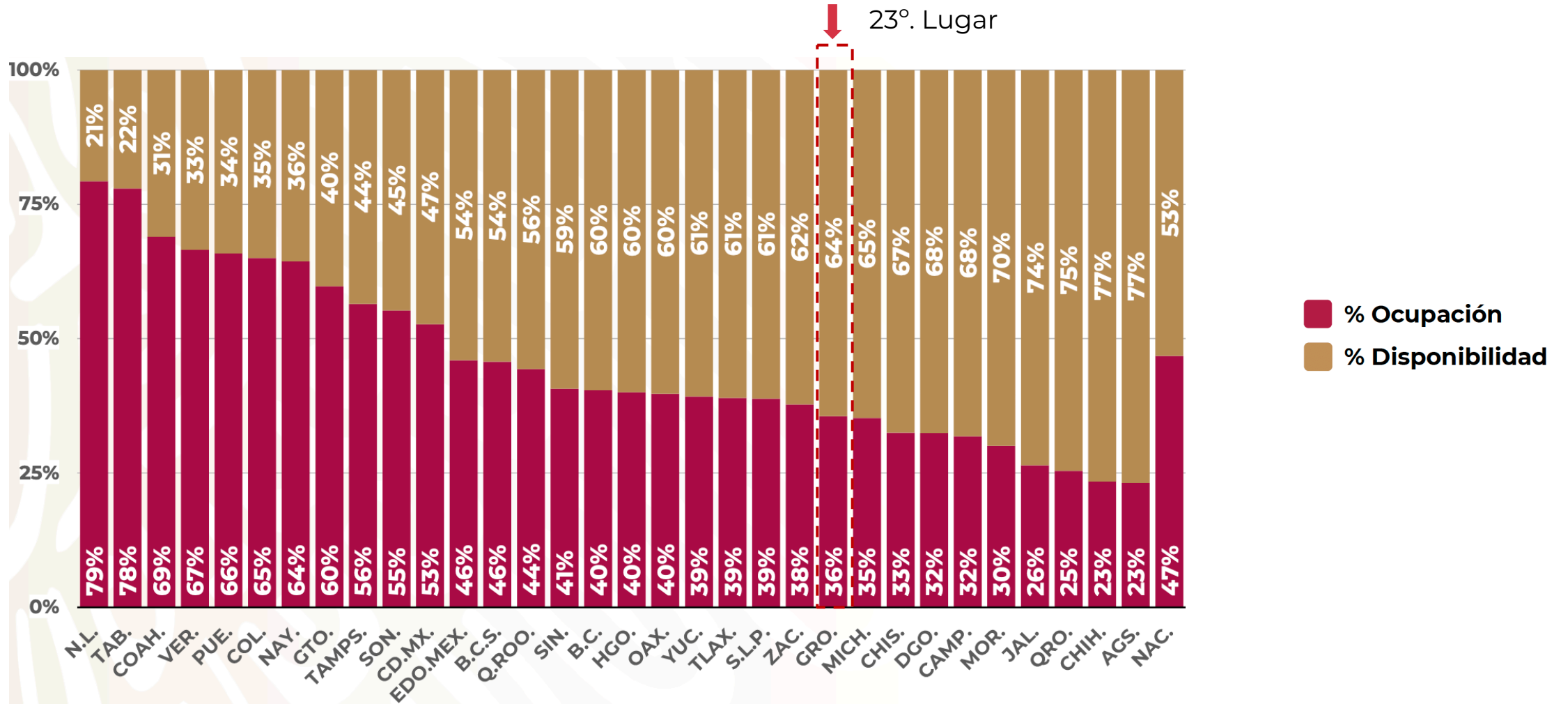
**RIESGO  
ALTO**

Nombre del Hospital	COVID			No COVID		
	Camas	Ocupación	%	Camas	Ocupación	%
HG. de Zihuatanejo (SSA)	53	8	● 15.1%	42	23	● 54.8%
HGZMF No. 8 Zihuatanejo (IMSS)	12	4	● 33.3%	34	5	● 14.7%
<b>Total</b>	<b>65</b>	<b>12</b>	● 18.5%	<b>76</b>	<b>28</b>	● 36.8%



**RIESGO  
ALTO**

## DISPONIBILIDAD CAMAS HOSPITALIZACIÓN GENERAL (27-jul-2020)





**GUERRERO**  
NOS NECESITA A TODOS



Secretaría  
**de Salud**



GOBIERNO DEL ESTADO DE  
**GUERRERO**  
2015 - 2021

**RIESGO  
ALTO**

**DISPONIBILIDAD CAMAS CON VENTILADOR (27-jul-2020)**

