



GUERRERO
NOS NECESITA A TODOS



Secretaría
de Salud



GOBIERNO DEL ESTADO DE
GUERRERO
2015 - 2021


317 TRANSMISIONES



uso obligatorio

¡PÓNTELO! ¡PÓNSELO!

SEMÁFORO
ROJO



RIESGO MÁXIMO
DE CONTAGIO DE COVID-19

EVOLUCIÓN DIARIA
#ServirSinLímites

28 DE FEBRERO DE 2021



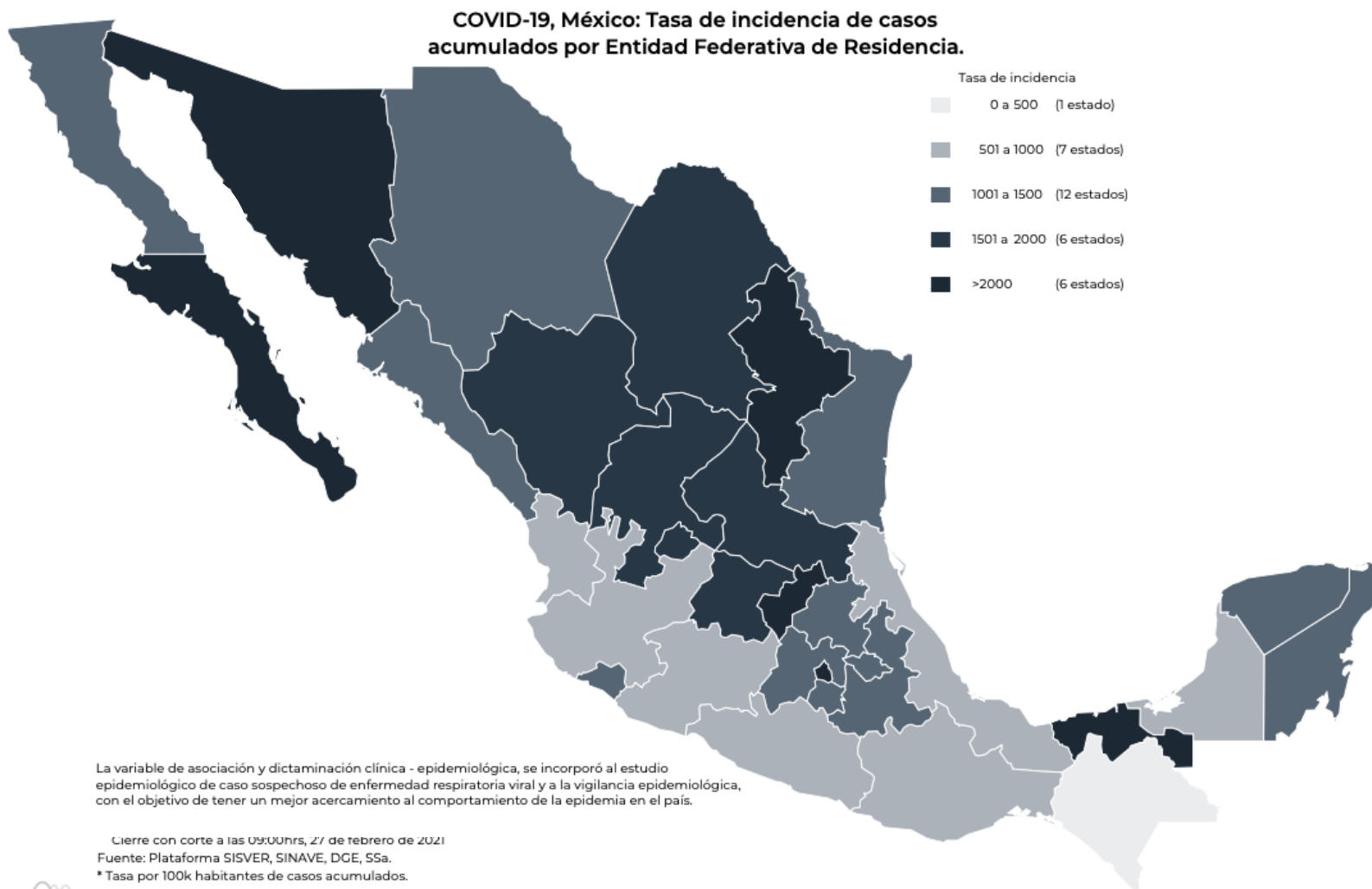
uso obligatorio

¡PÓNTELO! ¡PÓNSELO!



PANORAMA NACIONAL (27-Feb-2021)

**RIESGO
MÁXIMO**



2,084,128

Confirmados

436,383

Sospechosos totales

2,922,656

Negativos

185,257

Defunciones

5,443,167

Personas notificadas

49,369

Activos

La variable de asociación y dictaminación clínica - epidemiológica, se incorporó al estudio epidemiológico de caso sospechoso de enfermedad respiratoria viral y a la vigilancia epidemiológica, con el objetivo de tener un mejor acercamiento al comportamiento de la epidemia en el país.

Cierre con corte a las 09:00hrs, 27 de febrero de 2021

Fuente: Plataforma SISVER, SINAVE, DCE, SSA.

* Tasa por 100k habitantes de casos acumulados.





GUERRERO
NOS NECESITA A TODOS



Secretaría
de Salud



GOBIERNO DEL ESTADO DE
GUERRERO
2015 - 2021

SEMAFORO DE RIESGO EPIDEMICO
(Del 01 al 14 de marzo de 2021)

**RIESGO
MÁXIMO**

SE 9



0 estados

10 estados

20 estados

2 estados



MÁXIMO



ALTO



MEDIO



BAJO



PANORAMA ESTATAL (28-Feb-2021)

**RIESGO
MÁXIMO**

35,317

Total de casos CONFIRMADOS

2,808

Total de casos SOSPECHOSOS

32,300

Total de casos NEGATIVOS

3,632

Total de DEFUNCIONES

70,425

Total de estudios realizados

26,978

Total de Recuperados

686

Total de Casos activos





GUERRERO
NOS NECESITA A TODOS



Secretaría
de Salud



GOBIERNO DEL ESTADO DE
GUERRERO
2015 - 2021

**RIESGO
MÁXIMO**



DETECCIÓN DE CASOS NUEVOS



GUERRERO
NOS NECESITA A TODOS



Secretaría
de Salud



GOBIERNO DEL ESTADO DE
GUERRERO
2015 - 2021

EVOLUCIÓN DE CASOS NUEVOS NIVEL NACIONAL (27-Feb-2021)

**RIESGO
MÁXIMO**

2,084,128

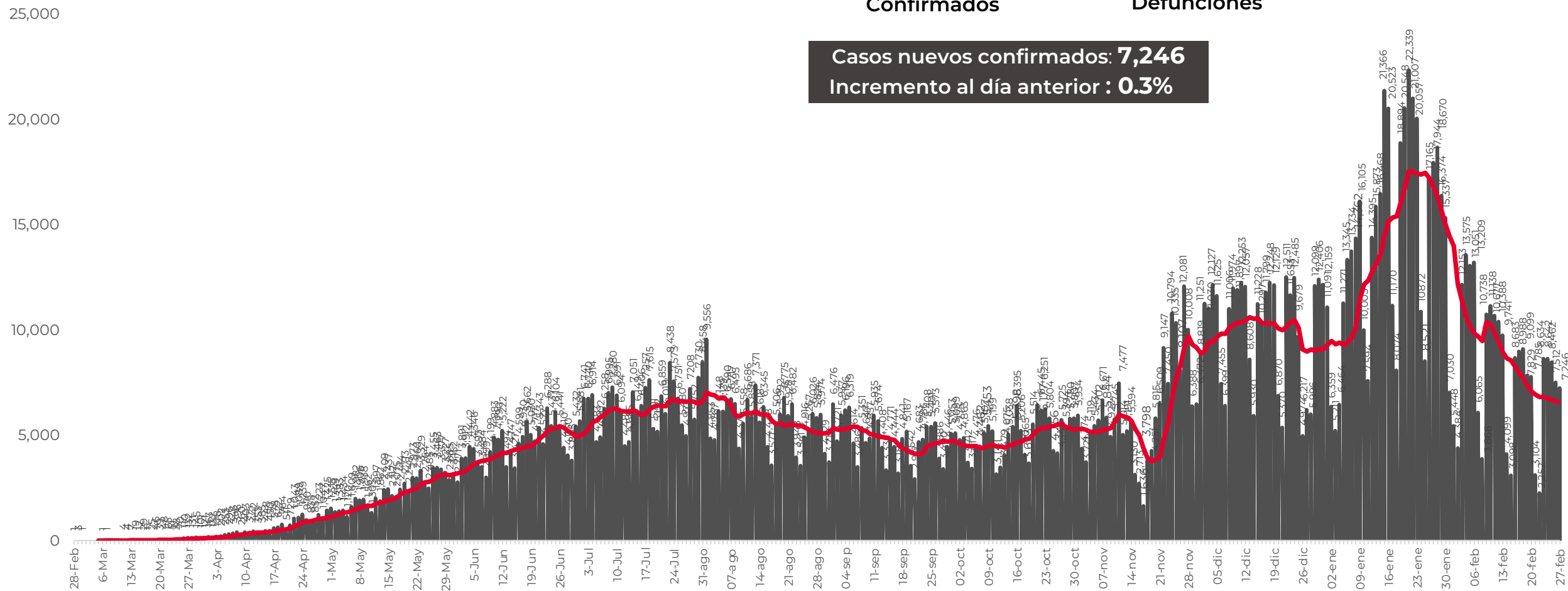
Confirmados

185,257

Defunciones

Casos nuevos confirmados: **7,246**

Incremento al día anterior : **0.3%**





GUERRERO
NOS NECESITA A TODOS



Secretaría
de Salud



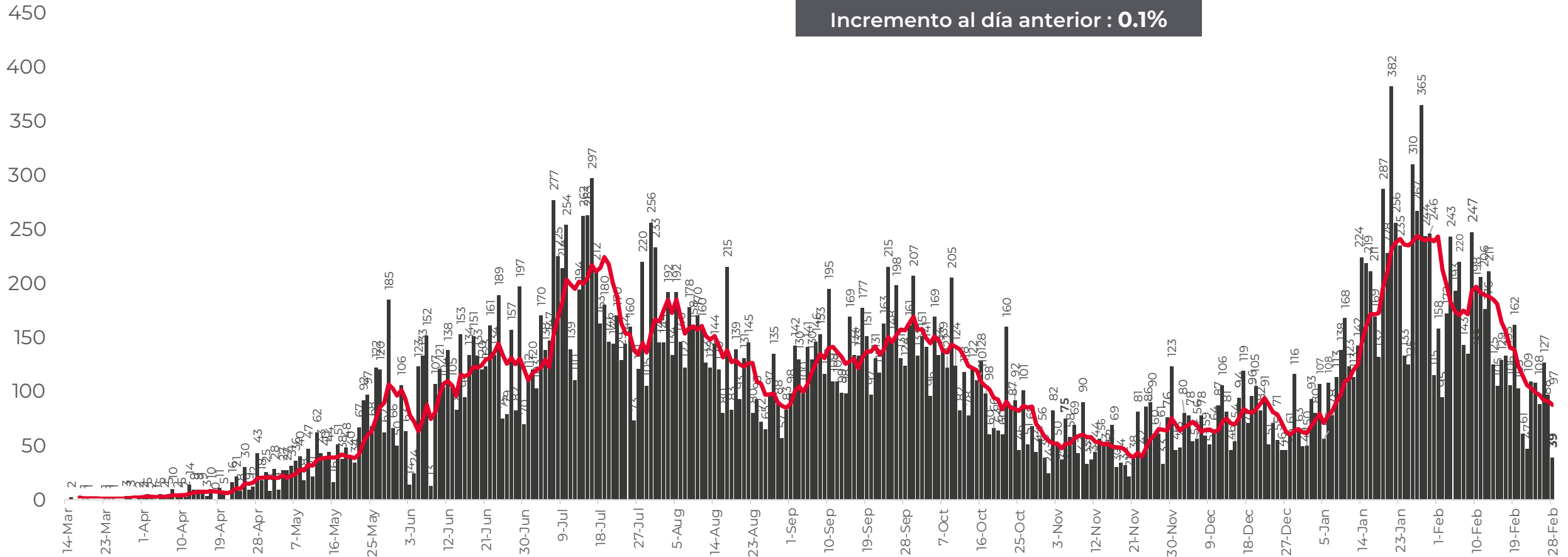
GOBIERNO DEL ESTADO DE
GUERRERO
2015 - 2021

REGISTRO DIARIO DE CASOS POSITIVOS (28-Feb-2021)

**RIESGO
MÁXIMO**

N= 35,317

Casos nuevos confirmados: **39**
Incremento al día anterior : **0.1%**



FUENTE: SINAVE/DGE/SS: Sistema de Vigilancia Epidemiológica de COVID-19 corte de las 08:00 hrs. al 28 de febrero del 2021.



GUERRERO
NOS NECESITA A TODOS



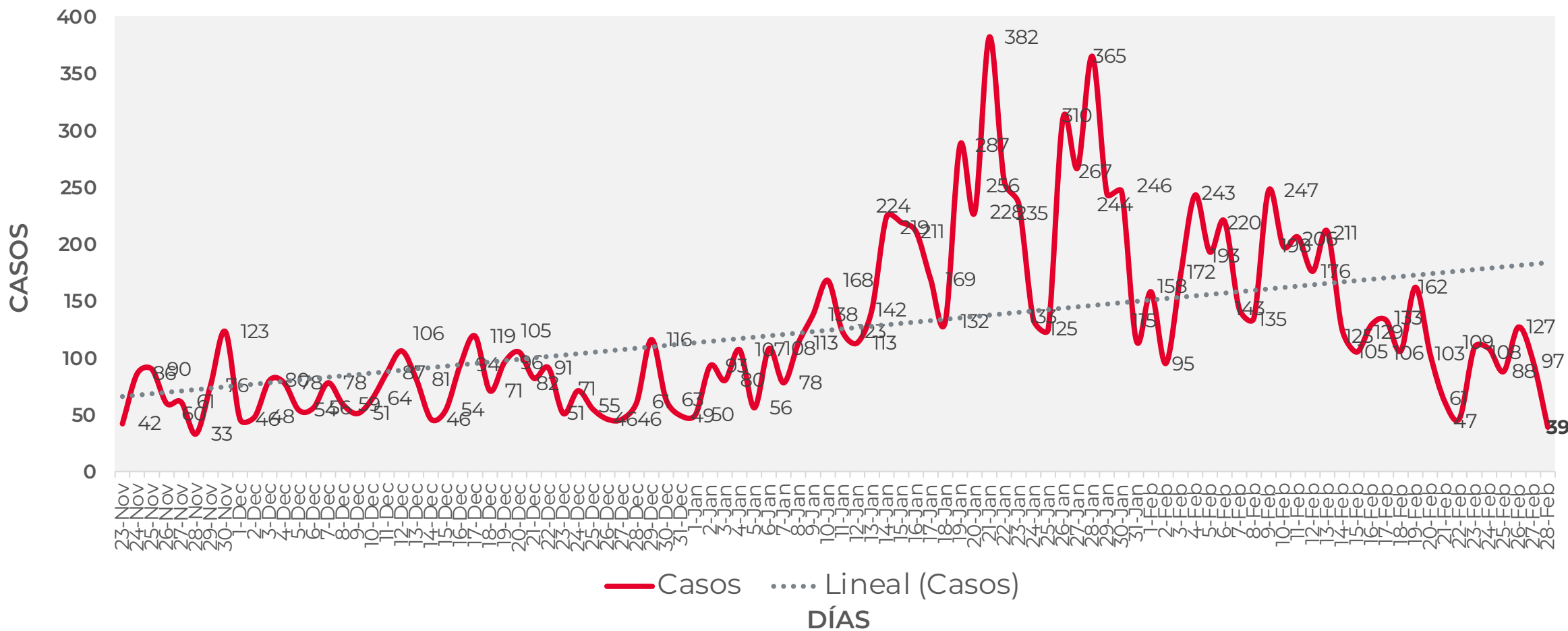
Secretaría
de Salud



GOBIERNO DEL ESTADO DE
GUERRERO
2015 - 2021

COMPORTAMIENTO ESTATAL DE REGISTRO DIARIO DE CASOS POSITIVOS (Del 23 de Noviembre al 28 de febrero 2021)

RIESGO MÁXIMO



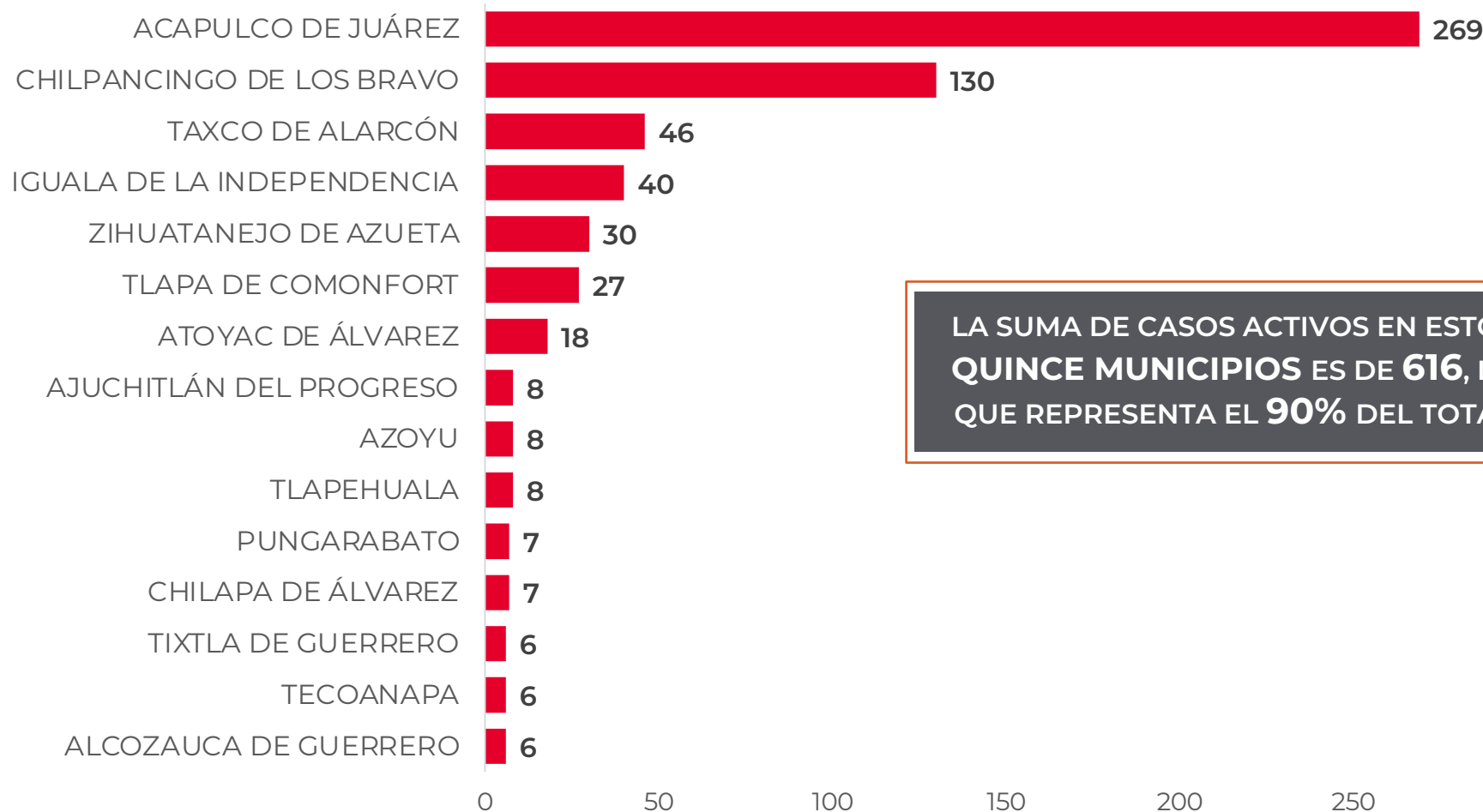


DISTRIBUCIÓN DE MUNICIPIOS CON MAYOR NÚMERO DE CASOS ACTIVOS (Del 14 al 27 de febrero 2021)

**RIESGO
MÁXIMO**

N=686

Activos en los últimos 14 días



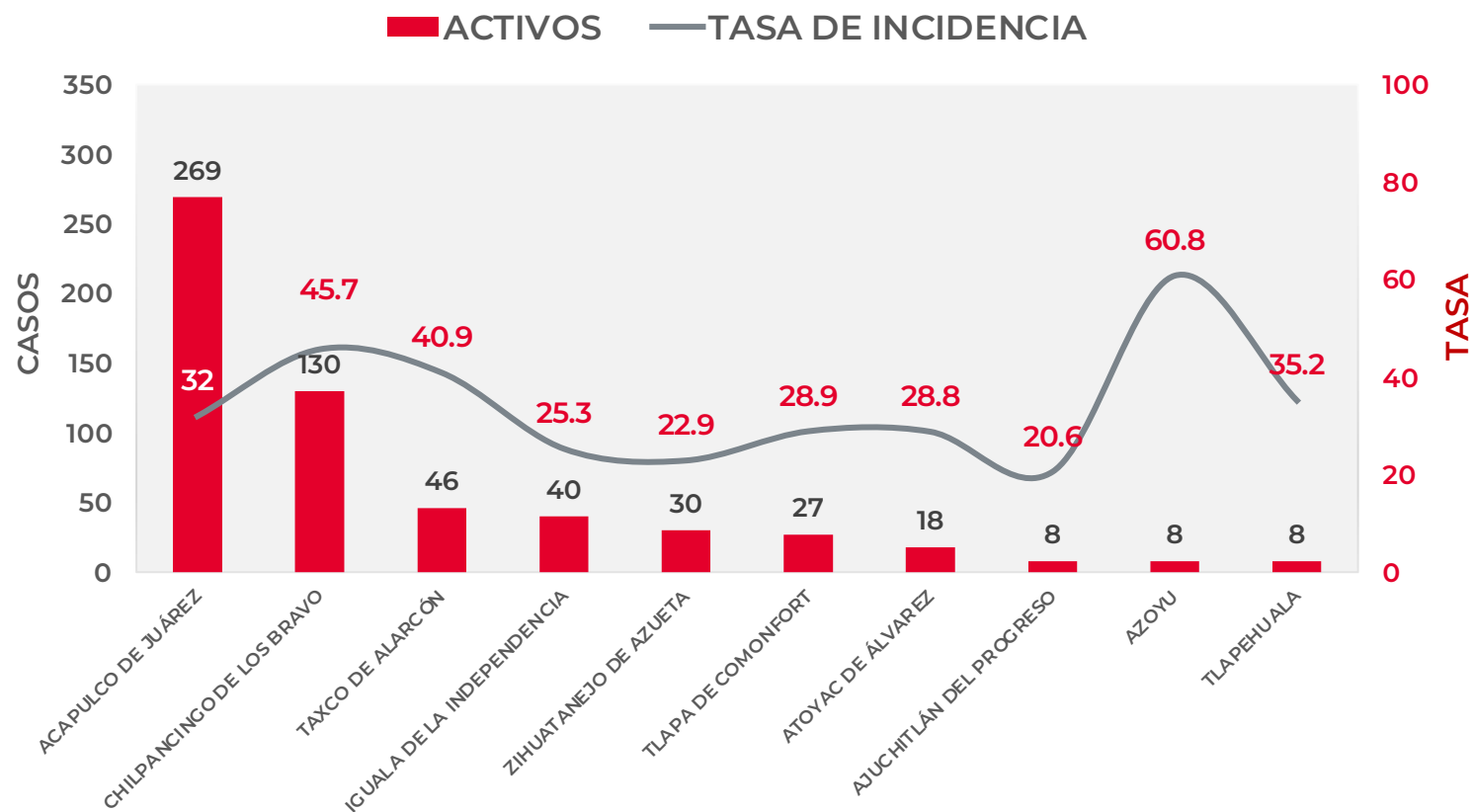
LA SUMA DE CASOS ACTIVOS EN ESTOS
QUINCE MUNICIPIOS ES DE **616**, LO
QUE REPRESENTA EL **90%** DEL TOTAL



TASA DE INCIDENCIA DE CASOS ACTIVOS (Del 14 al 27 de febrero 2021)

**RIESGO
MÁXIMO**

No. PROG.	MUNICIPIO	ACTIVOS	TASA DE INCIDENCIA
1	ACAPULCO DE JUÁREZ	269	32
2	CHILPANCINGO DE LOS BRAVO	130	45.7
3	TAXCO DE ALARCÓN	46	40.9
4	IGUALA DE LA INDEPENDENCIA	40	25.3
5	ZIHUATANEJO DE AZUETA	30	22.9
6	TLAPA DE COMONFORT	27	28.9
7	ATOYAC DE ÁLVAREZ	18	28.8
8	AJUCHITLÁN DEL PROGRESO	8	20.6
9	AZOYU	8	60.8
10	TLAPEHUALA	8	35.2



TASA DE INCIDENCIA= CASOS x 100,000 / POBLACION*

*Población: Inegi 2019(POBLACIÓN UTILIZADA POR EL NIVEL FEDERAL)



GUERRERO
NOS NECESITA A TODOS



Secretaría
de Salud



GOBIERNO DEL ESTADO DE
GUERRERO
2015 - 2021

**RIESGO
MÁXIMO**



TENDENCIA DE OCURRENCIA DE CASOS



GUERRERO
NOS NECESITA A TODOS



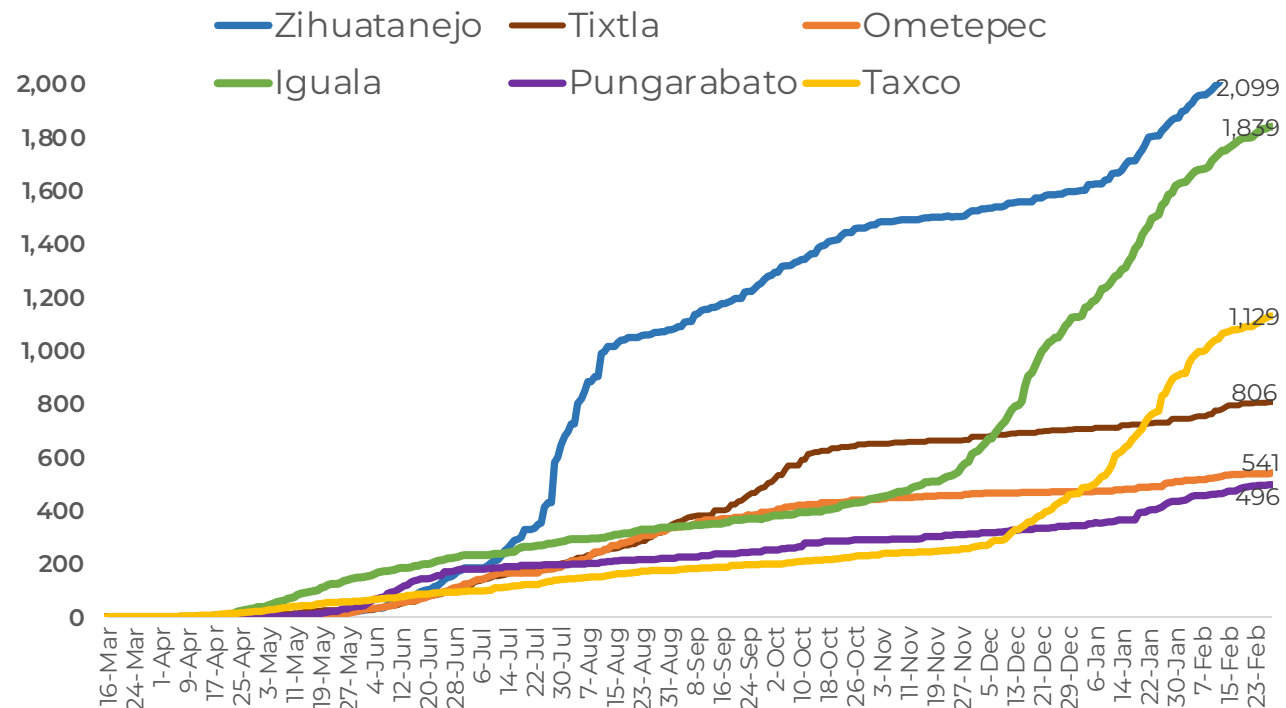
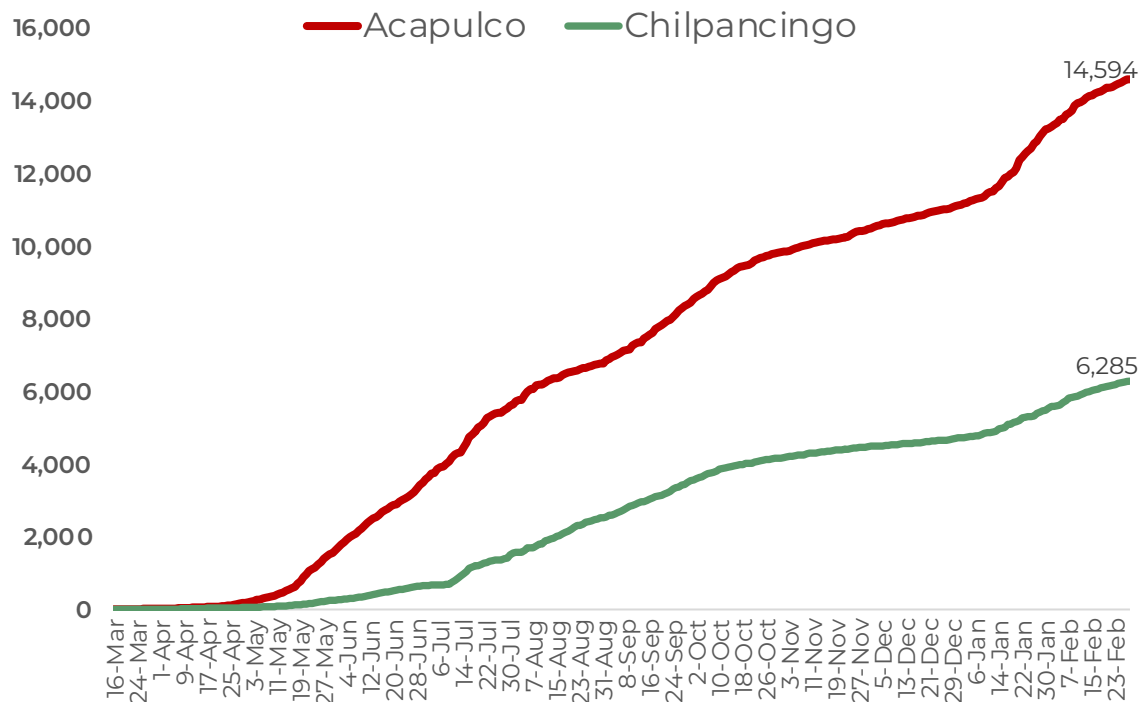
Secretaría
de Salud



GOBIERNO DEL ESTADO DE
GUERRERO
2015 - 2021

CASOS POSITIVOS DE MUNICIPIOS PRIORITARIOS (CORTE 28-Feb-2021)

**RIESGO
MÁXIMO**





GUERRERO
NOS NECESITA A TODOS



Secretaría
de Salud



GOBIERNO DEL ESTADO DE
GUERRERO
2015 - 2021

**RIESGO
MÁXIMO**



TENDENCIA DE HOSPITALIZACIÓN



GUERRERO
NOS NECESITA A TODOS



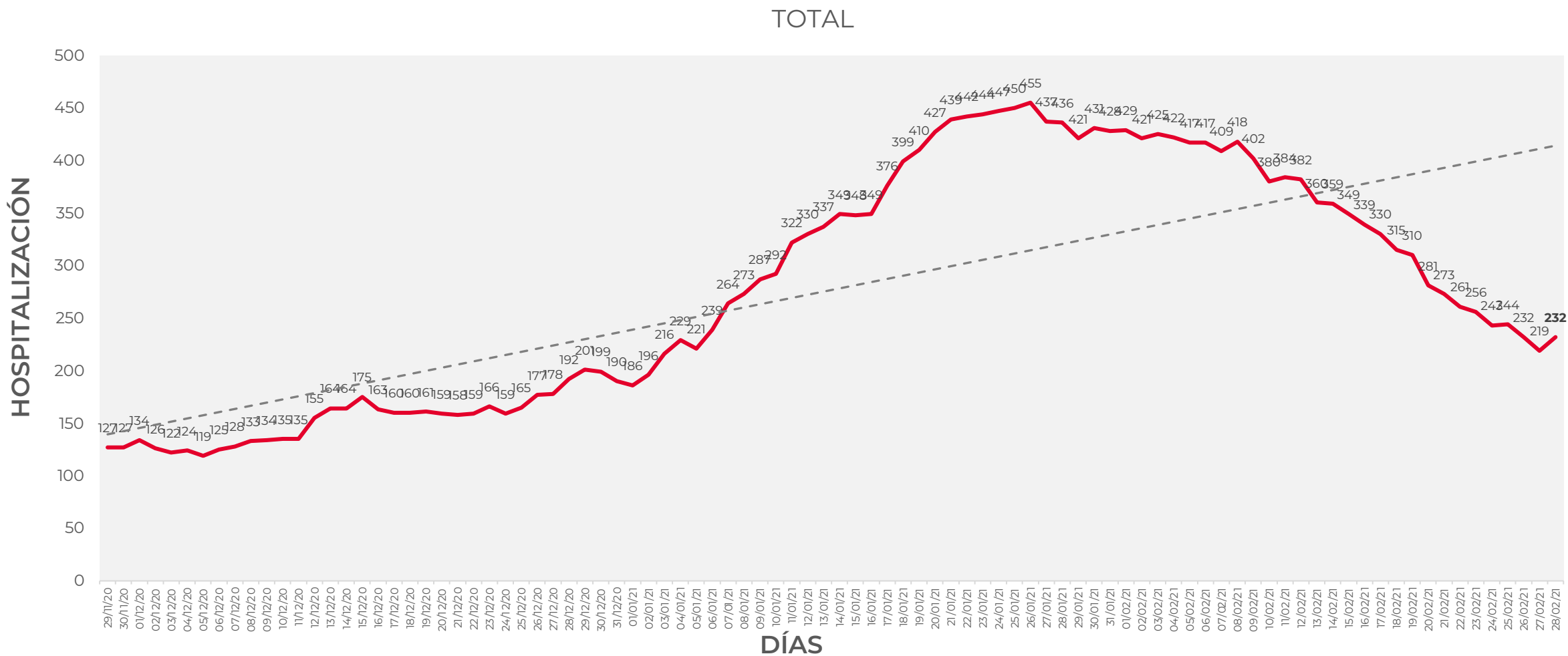
Secretaría
de Salud



GOBIERNO DEL ESTADO DE
GUERRERO
2015 - 2021

COMPORTAMIENTO ESTATAL DE HOSPITALIZACIÓN EN TIEMPO REAL DÍA A DÍA (Del 29 de Noviembre al 28 de febrero 2021)

**RIESGO
MÁXIMO**





GUERRERO
NOS NECESITA A TODOS



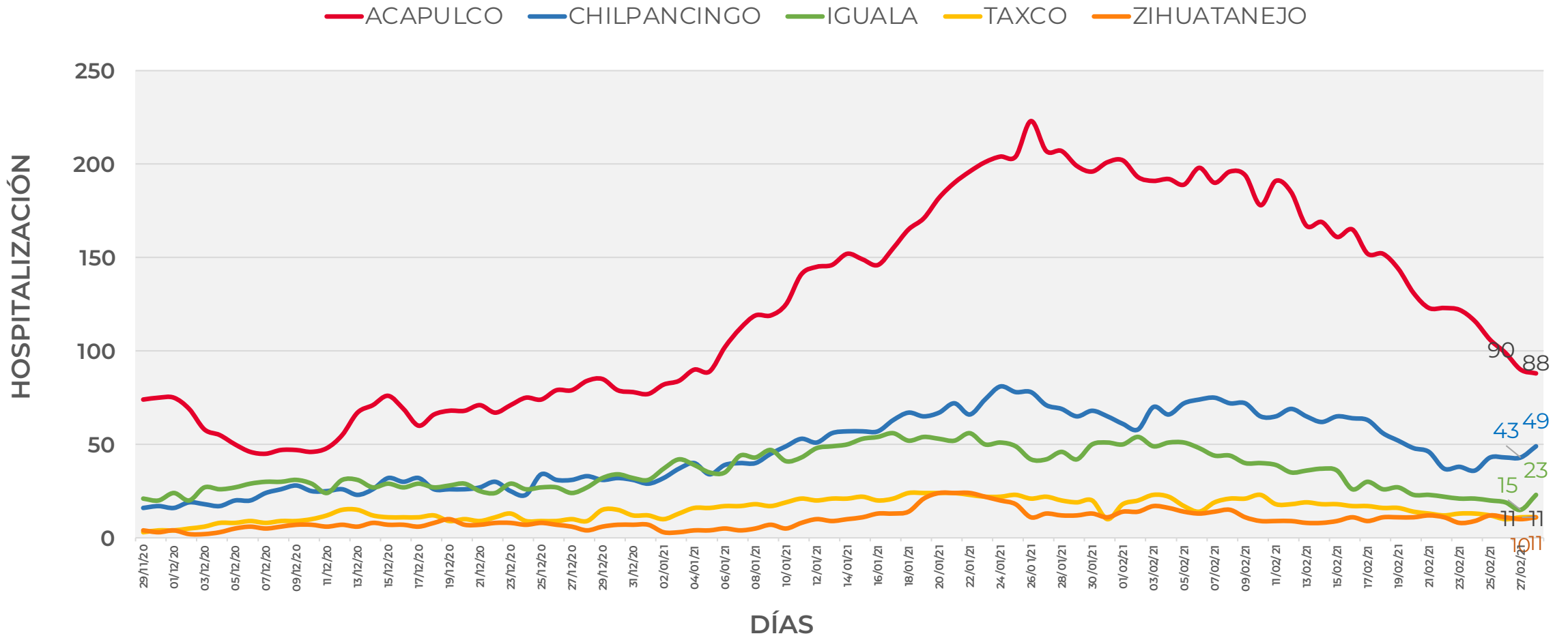
Secretaría
de Salud



GOBIERNO DEL ESTADO DE
GUERRERO
2015 - 2021

COMPORTAMIENTO MUNICIPAL DE HOSPITALIZACIÓN EN TIEMPO REAL DÍA A DÍA (Del 29 de Noviembre al 28 de febrero 2021)

**RIESGO
MÁXIMO**





GUERRERO
NOS NECESITA A TODOS



Secretaría
de Salud



GOBIERNO DEL ESTADO DE
GUERRERO
2015 - 2021

ESTADO DE SALUD DE PACIENTES HOSPITALIZADOS TIEMPO REAL (Día a Día)

**RIESGO
MÁXIMO**

ESTATUS	TOTAL
HOSPITALIZADO ESTABLE	23
HOSPITALIZADO GRAVE	160
HOSPITALIZADO CRÍTICO (INTUBADO)	49
TOTAL	232

Corte: 28 de febrero de 2021



GUERRERO
NOS NECESITA A TODOS



Secretaría
de Salud

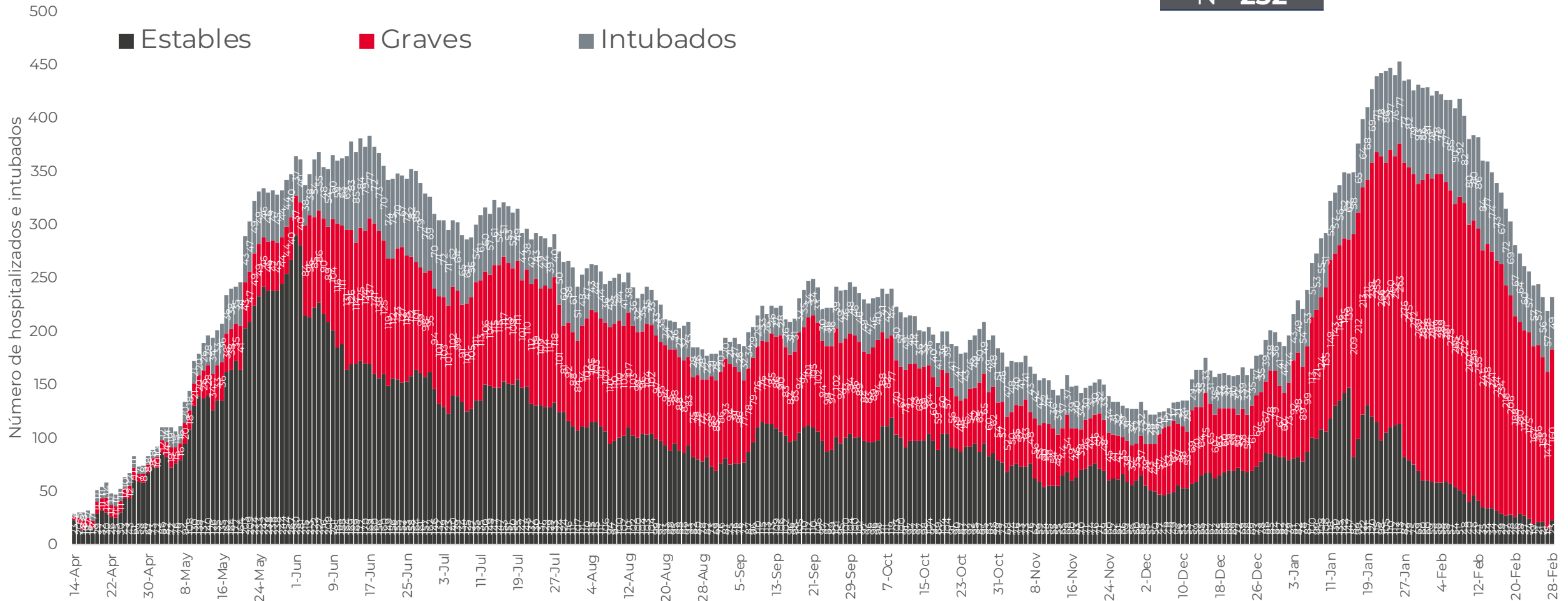


GOBIERNO DEL ESTADO DE
GUERRERO
2015 - 2021

**RIESGO
MÁXIMO**

TENDENCIA DE HOSPITALIZADOS COVID-19

N = 232





GUERRERO
NOS NECESITA A TODOS



Secretaría
de Salud



GOBIERNO DEL ESTADO DE
GUERRERO
2015 - 2021

**RIESGO
MÁXIMO**



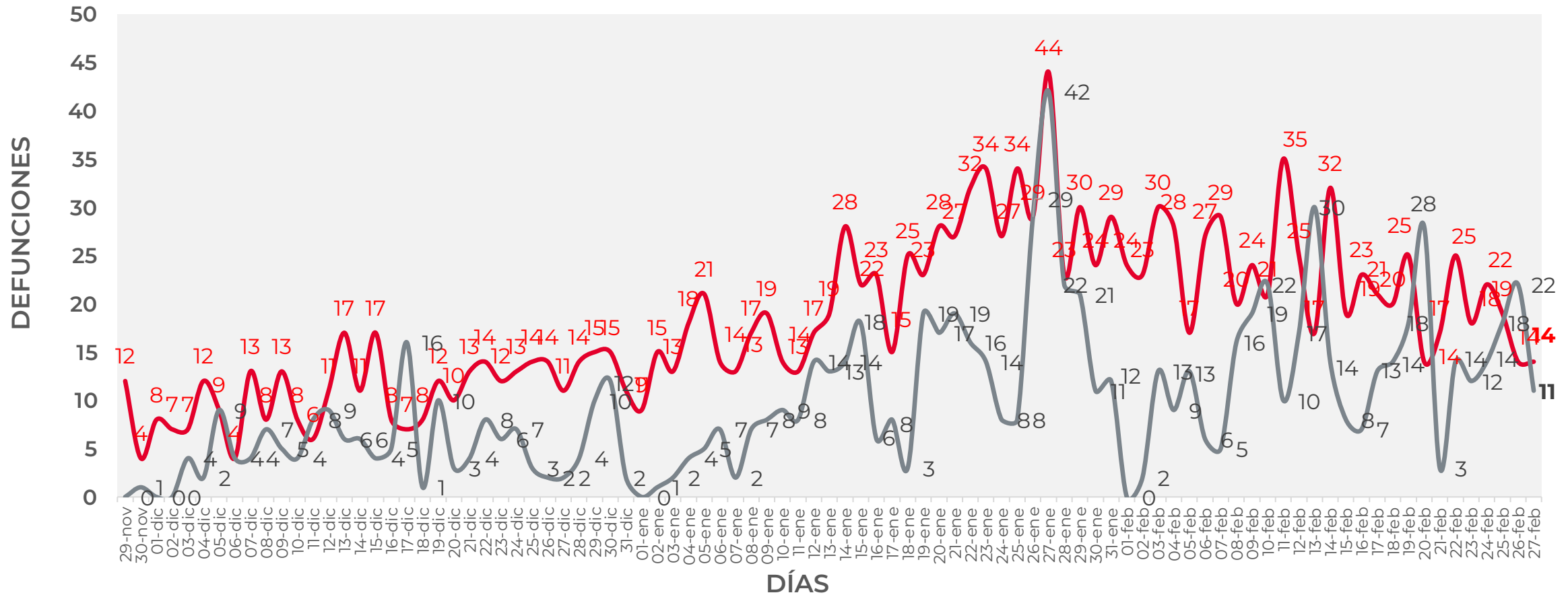
TENDENCIA DE DEFUNCIONES



COMPORTAMIENTO ESTATAL DE DEFUNCIONES EN TIEMPO REAL DÍA A DÍA VS PLATAFORMA (Del 29 de Noviembre al 27 de febrero 2021)

RIESGO MÁXIMO

— TIEMPO REAL — PLATAFORMA





GUERRERO
NOS NECESITA A TODOS



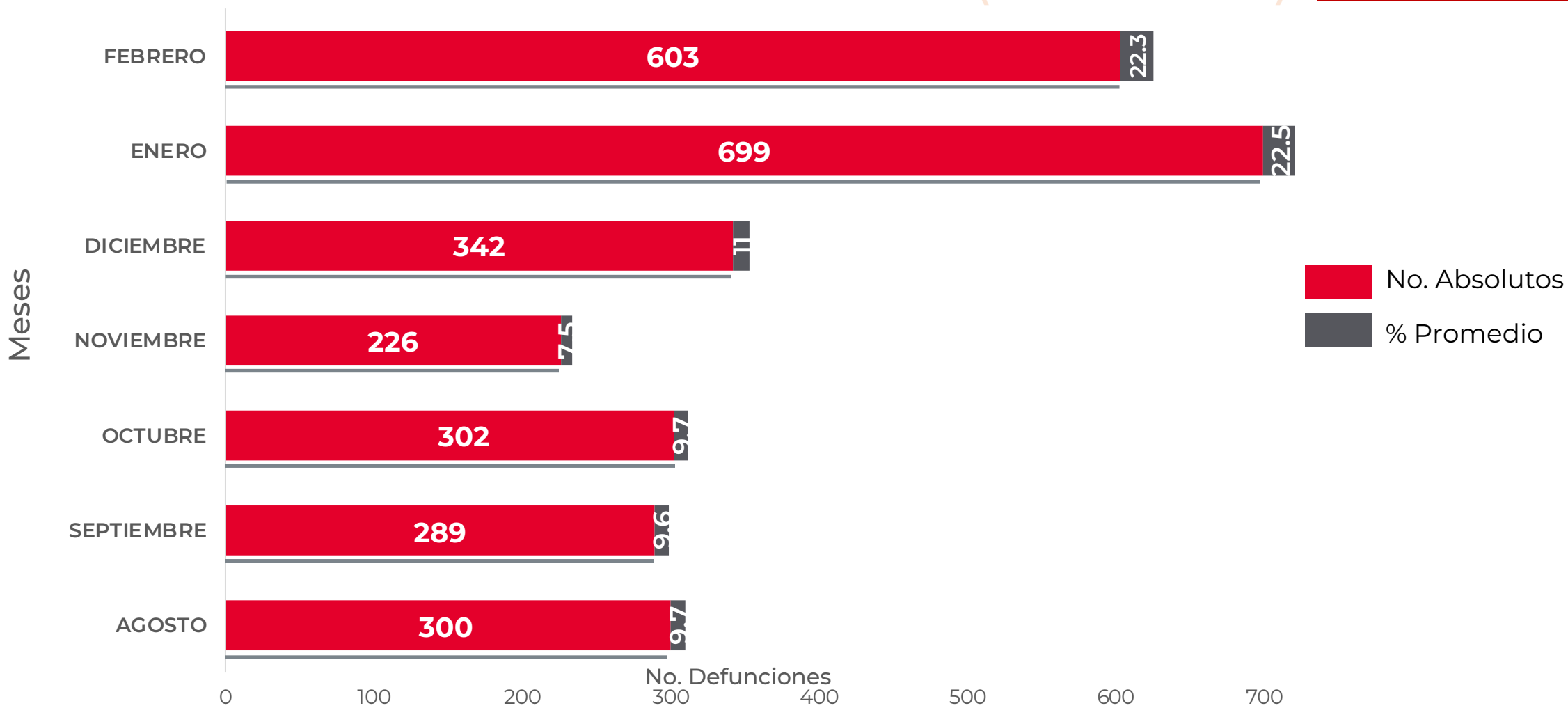
Secretaría
de Salud



GOBIERNO DEL ESTADO DE
GUERRERO
2015 - 2021

COMPARATIVO DE LAS DEFUNCIONES POR MES
NÚMEROS ABSOLUTOS VS PORCENTAJE DEL DÍA A DÍA (Corte: 27-Feb-2021)

RIESGO MÁXIMO



FUENTE: SINAVE/DGE/SS: Sistema de Vigilancia Epidemiológica de COVID-19 corte de las 20:00 hrs. al 26 de febrero del 2021.



DEFUNCIONES NOTIFICADAS POR FECHA DE REGISTRO (CORTE 27-Feb-2021)

**RIESGO
MÁXIMO**

DEFUNCIONES NOTIFICADAS POR MES

MES	NÚMERO
FEBRERO	11
ENERO	0
DICIEMBRE	0
NOVIEMBRE	0
OCTUBRE	0
SEPTIEMBRE	1
AGOSTO	0
JULIO	0
JUNIO	1
MAYO	0
ABRIL	0
TOTAL DEFUNCIONES	13

DEFUNCIONES SEPT - FEBRERO POR FECHA

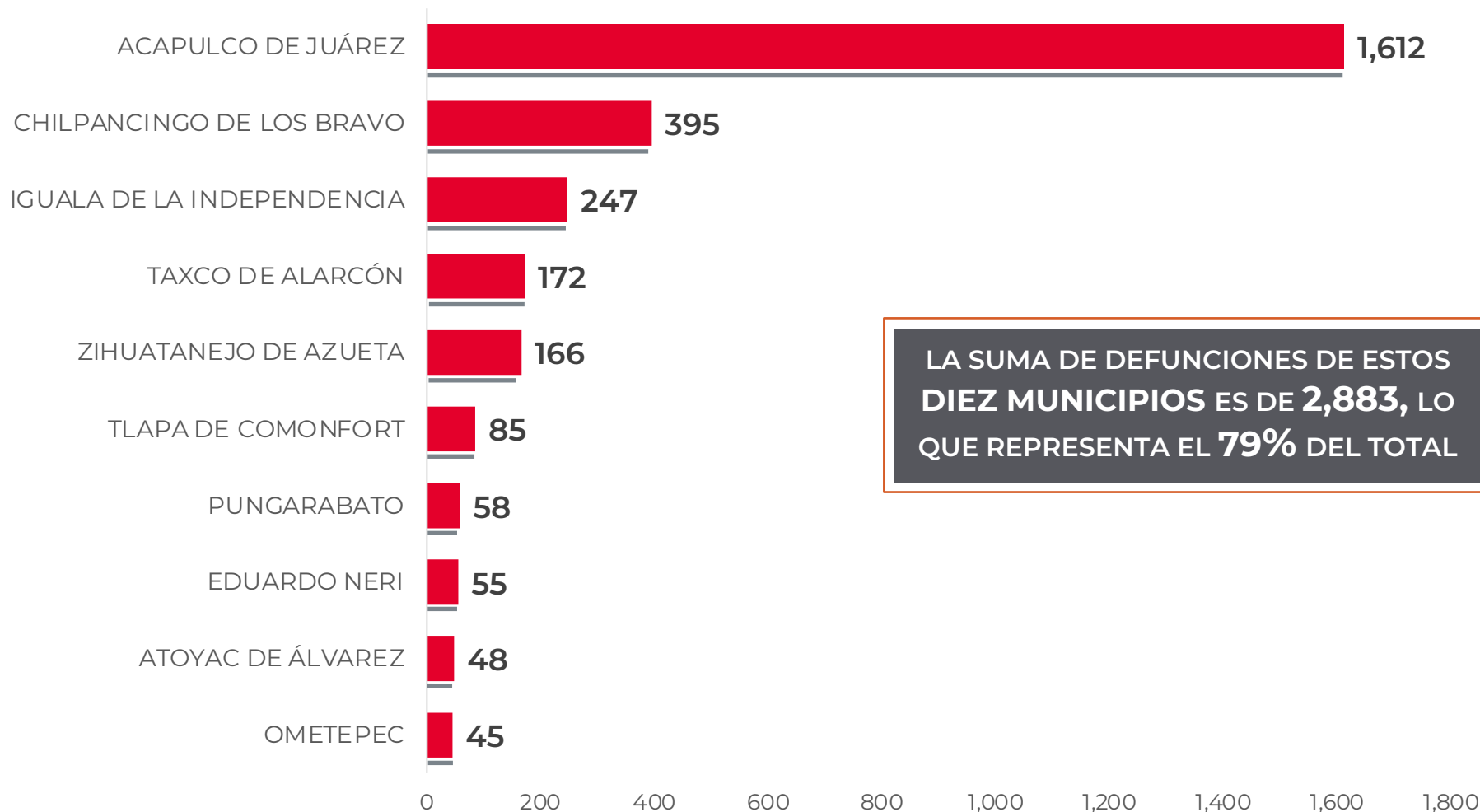
No. Prog.	FECHA	NÚMERO
1	26/02/21	4
2	25/02/21	3
3	24/02/21	1
4	23/02/21	1
5	18/02/21	1
6	09/02/21	1
7	02/09/20	1
8	11/07/20	1
TOTAL DEFUNCIONES		13



**RIESGO
MÁXIMO**

MUNICIPIOS CON MAYOR NÚMERO DE DEFUNCIONES (CORTE 27-Feb-2021)

N=3,632



LA SUMA DE DEFUNCIONES DE ESTOS
**DIEZ MUNICIPIOS ES DE 2,883, LO
QUE REPRESENTA EL 79% DEL TOTAL**



GUERRERO
NOS NECESITA A TODOS



Secretaría
de Salud



GOBIERNO DEL ESTADO DE
GUERRERO
2015 - 2021

**RIESGO
MÁXIMO**



PORCENTAJE DE OCUPACIÓN HOSPITALARIA



CONCENTRADO SECTORIAL, DISPONIBILIDAD DE CAMAS (28-Feb-2021)

**RIESGO
MÁXIMO**

Corte (28-Feb-2021)	DESCRIPCIÓN	TOTAL SECTORIAL		
		NÚMERO	OCUPACIÓN	% DE OCUPACIÓN
	CAMAS COVID	734	232 (+13)	32%
	CAMAS NO COVID	867	470 (-36)	54%
	TOTAL	1,601	702	44%

Corte (27-Feb-2021)	DESCRIPCIÓN	TOTAL SECTORIAL		
		NÚMERO	OCUPACIÓN	% DE OCUPACIÓN
	CAMAS COVID	734	219	30%
	CAMAS NO COVID	867	506	58%
	TOTAL	1,601	725	45%




DISPONIBILIDAD CAMAS HOSPITALIZACIÓN GENERAL (27-Feb-2021)

**RIESGO
MÁXIMO**

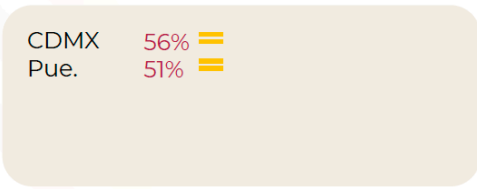
COVID-19 México: disponibilidad de camas para hospitalización general

Entidades

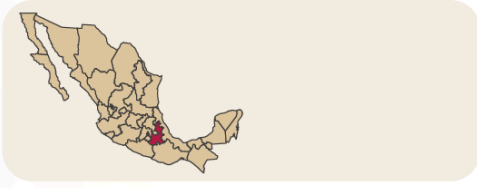
Sin cambio **0** con **más de 70%** de ocupación



Sin cambio **2** entre **69% y 50%** de ocupación



30 con **menos de 50%** de ocupación



30%
ocupación nacional
(sin cambio)

32%
Ocupación guerrero

32,186 Camas totales **22,533** Camas disponibles **9,653** Camas ocupadas

FUENTE: RED IRAG, acumulado del 27 febrero, 2021. - SSA/SPPS/DGTI/SERVICIOS DE SALUD ESTATALES



**RIESGO
MÁXIMO**

DISPONIBILIDAD CAMAS CON VENTILADOR (27-Feb-2021)

COVID-19 México: disponibilidad de camas con ventilador

Entidades

sin cambio

0

con **más del 70%** de ocupación



2

con **entre 69% y 50%** de ocupación

CDMX 60% =
Colima 50% ↑

30

con **menos del 50%** de ocupación



34%

ocupación nacional

(sin cambio)

21%

Ocupación guerrero

11,655

Camas
totales

7,718

Camas
disponibles

3,937

Camas
ocupadas