



GUERRERO
NOS NECESITA A TODOS



Secretaría
de Salud



GOBIERNO DEL ESTADO DE
GUERRERO
2015 - 2021

291 TRANSMISIONES



SEMÁFORO
ROJO
RIESGO MÁXIMO
DE CONTAGIO COVID-19

EVOLUCIÓN DIARIA
#ServirSinLímites

28 DE ENERO DE 2021



GUERRERO
NOS NECESITA A TODOS



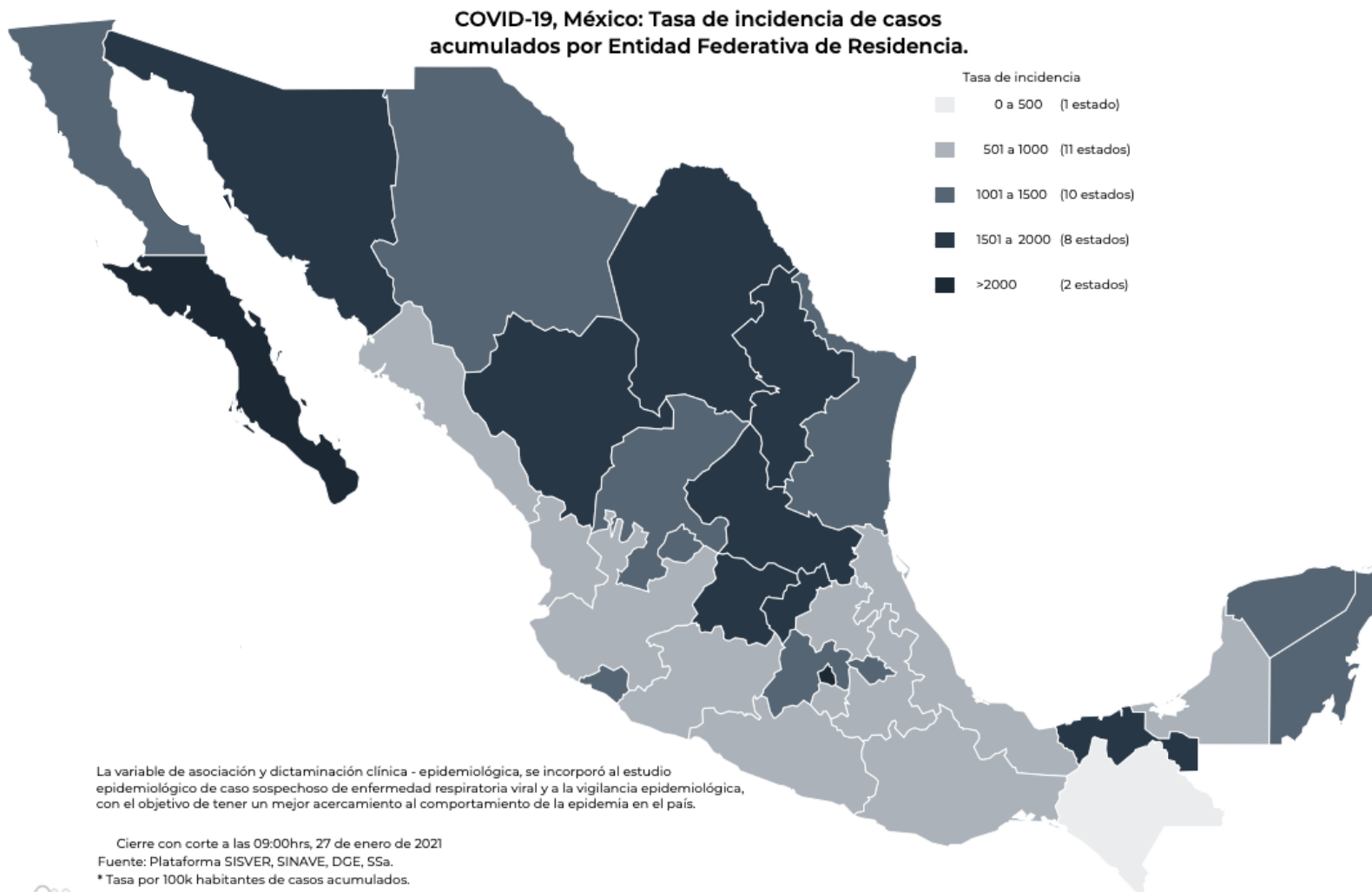
Secretaría
de Salud



GOBIERNO DEL ESTADO DE
GUERRERO
2015 - 2021

PANORAMA NACIONAL (27-Ene-2021)

**RIESGO
MÁXIMO**



1,806,849

Confirmados

432,199

Sospechosos totales

2,305,274

Negativos

153,639

Defunciones

4,544,322

Personas notificadas

95,155

Activos



GUERRERO
NOS NECESITA A TODOS



Secretaría
de Salud



GOBIERNO DEL ESTADO DE
GUERRERO
2015 - 2021

**RIESGO
MÁXIMO**



DETECCIÓN DE CASOS NUEVOS



GUERRERO
NOS NECESITA A TODOS



Secretaría
de Salud



GOBIERNO DEL ESTADO DE
GUERRERO
2015 - 2021

**RIESGO
MÁXIMO**

EVOLUCIÓN DE CASOS NUEVOS NIVEL NACIONAL (27-Ene-2021)

1,806,849

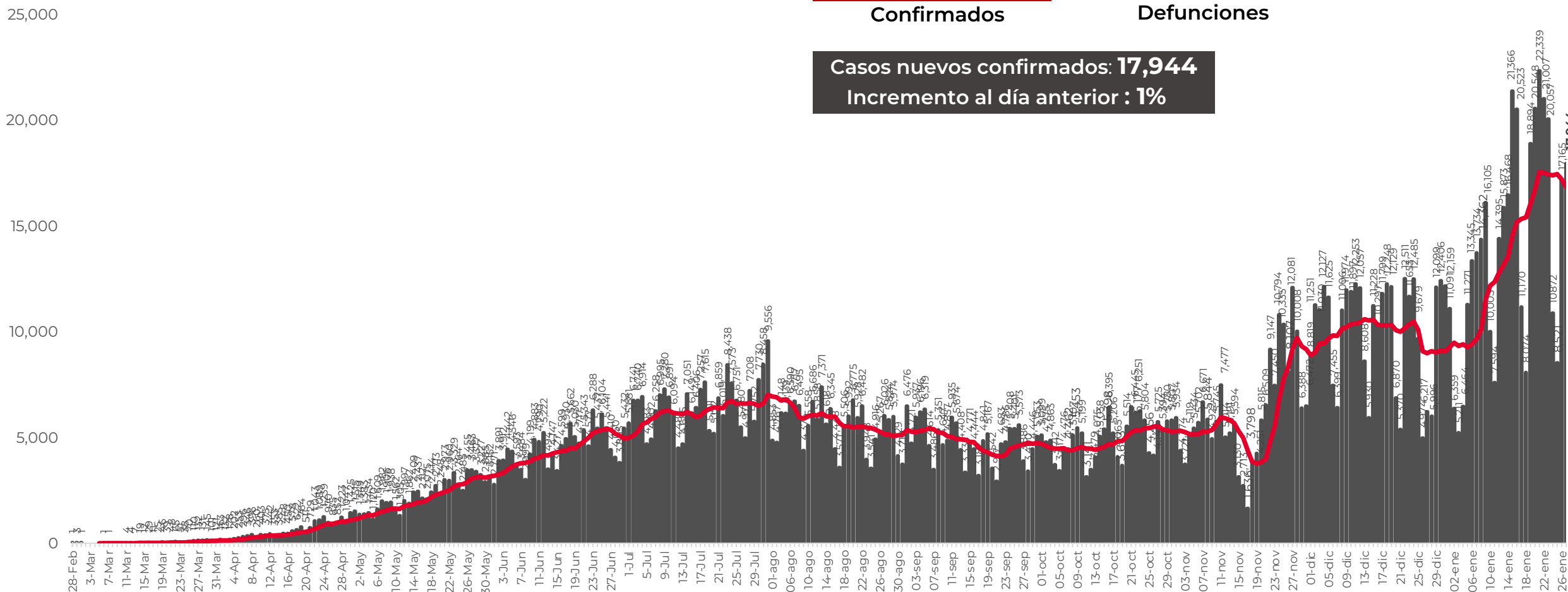
Confirmados

150,273

Defunciones

Casos nuevos confirmados: **17,944**

Incremento al día anterior : **1%**





GUERRERO
NOS NECESITA A TODOS



Secretaría
de Salud



GOBIERNO DEL ESTADO DE
GUERRERO
2015 - 2021

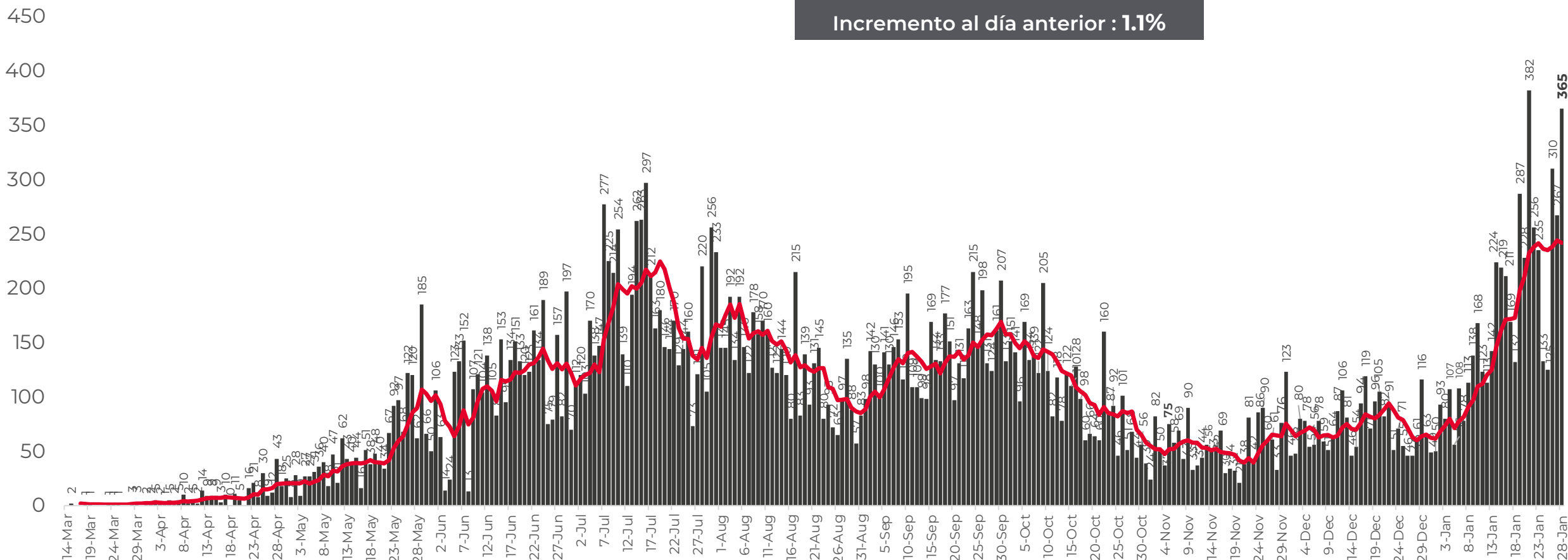
REGISTRO DIARIO DE CASOS POSITIVOS (28-Ene-2021)

**RIESGO
MÁXIMO**

N= 30,836

Casos nuevos confirmados: **365**

Incremento al día anterior : **1.1%**



FUENTE: SINAVE/DGE/SS: Sistema de Vigilancia Epidemiológica de COVID-19 corte de las 08:00 hrs. al 28 de enero del 2021.



GUERRERO
NOS NECESITA A TODOS



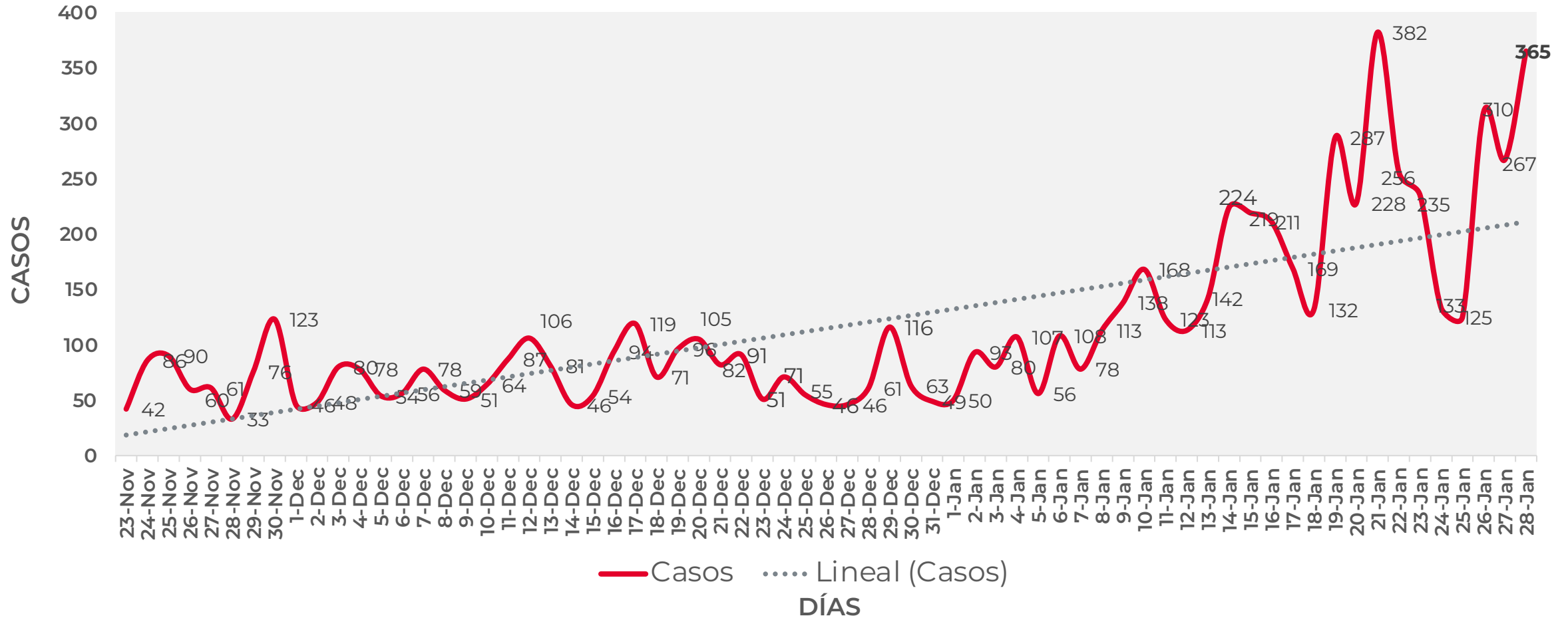
Secretaría
de Salud



GOBIERNO DEL ESTADO DE
GUERRERO
2015 - 2021

COMPORTAMIENTO ESTATAL DE REGISTRO DIARIO DE CASOS POSITIVOS (Del 23 de Noviembre al 27 de enero 2021)

RIESGO MÁXIMO



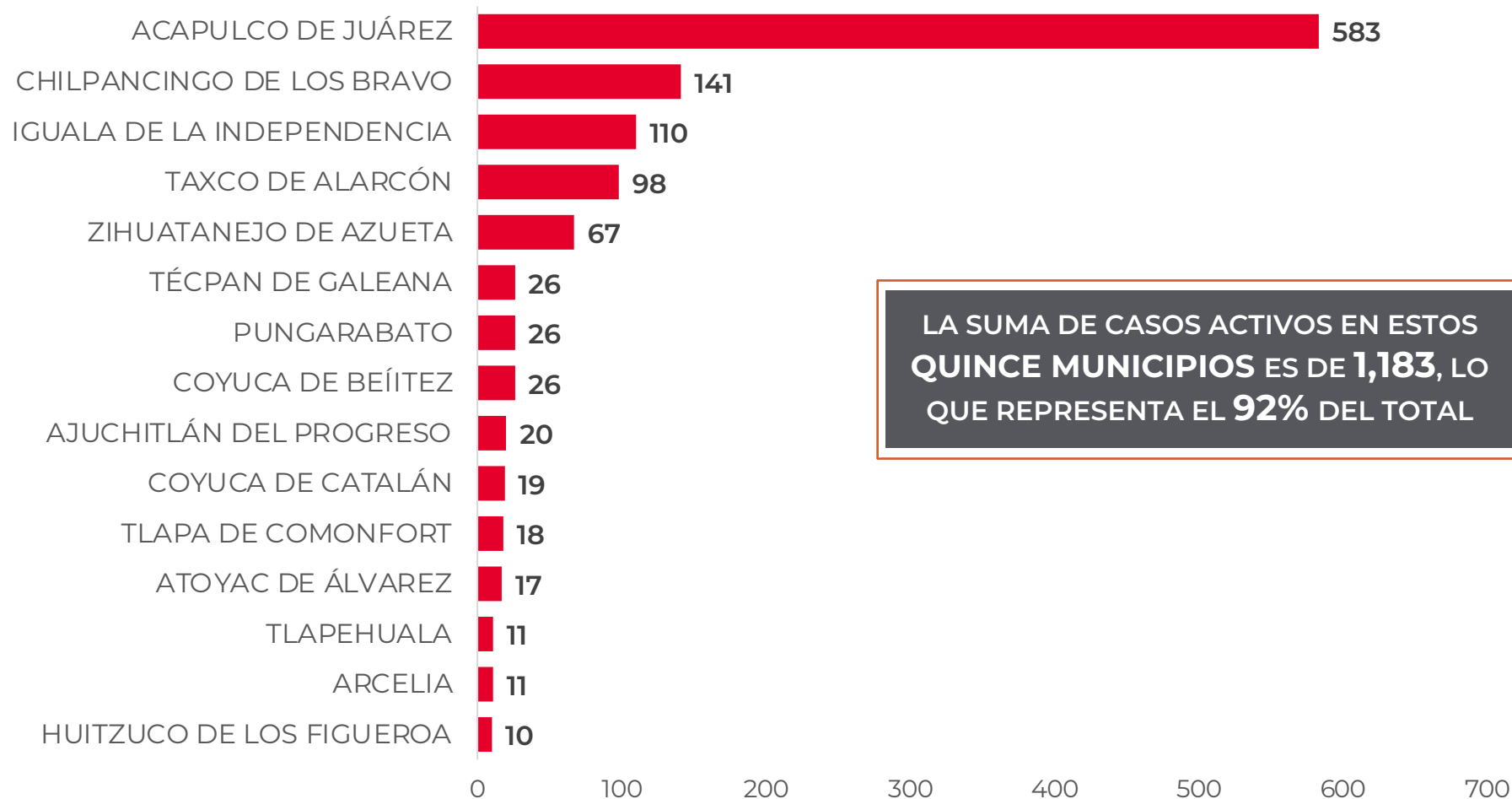


DISTRIBUCIÓN DE MUNICIPIOS CON MAYOR NÚMERO DE CASOS ACTIVOS (Del 14 al 27 de enero 2021)

**RIESGO
MÁXIMO**

Activos en los últimos 14 días

N=1,281



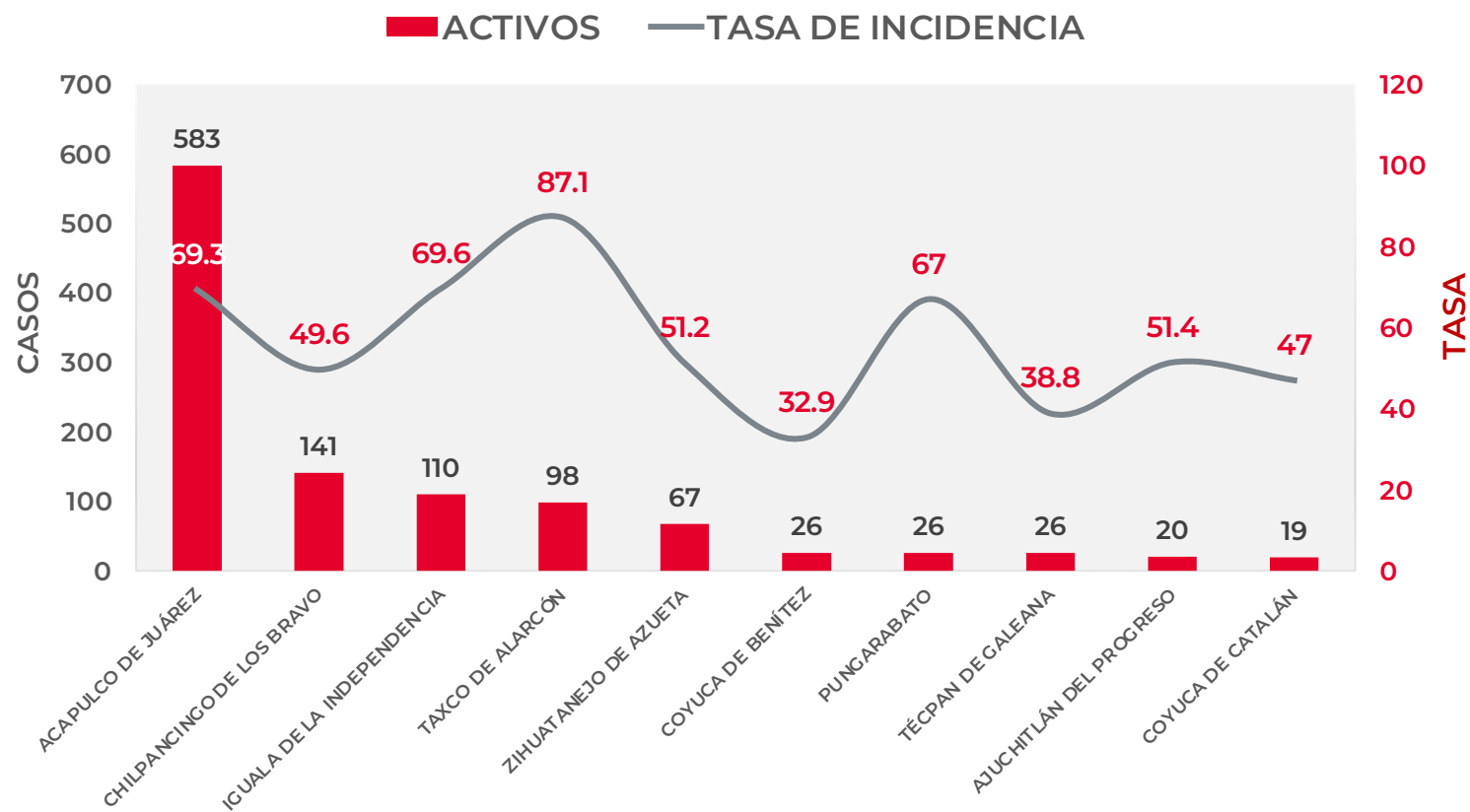
LA SUMA DE CASOS ACTIVOS EN ESTOS
**QUINCE MUNICIPIOS ES DE 1,183, LO
QUE REPRESENTA EL 92% DEL TOTAL**



TASA DE INCIDENCIA DE CASOS ACTIVOS (Del 14 al 27 de enero 2021)

**RIESGO
MÁXIMO**

No. PROG.	MUNICIPIO	ACTIVOS	TASA DE INCIDENCIA
1	ACAPULCO DE JUÁREZ	583	69.3
2	CHILPANCINGO DE LOS BRAVO	141	49.6
3	IGUALA DE LA INDEPENDENCIA	110	69.6
4	TAXCO DE ALARCÓN	98	87.1
5	ZIHUATANEJO DE AZUETA	67	51.2
6	COYUCA DE BENÍTEZ	26	32.9
7	PUNGARABATO	26	67
8	TÉCPAN DE GALEANA	26	38.8
9	AJUCHITLÁN DEL PROGRESO	20	51.4
10	COYUCA DE CATALÁN	19	47



TASA DE INCIDENCIA= CASOS x 100,000 / POBLACION*

*Población: Inegi 2019(POBLACIÓN UTILIZADA POR EL NIVEL FEDERAL)

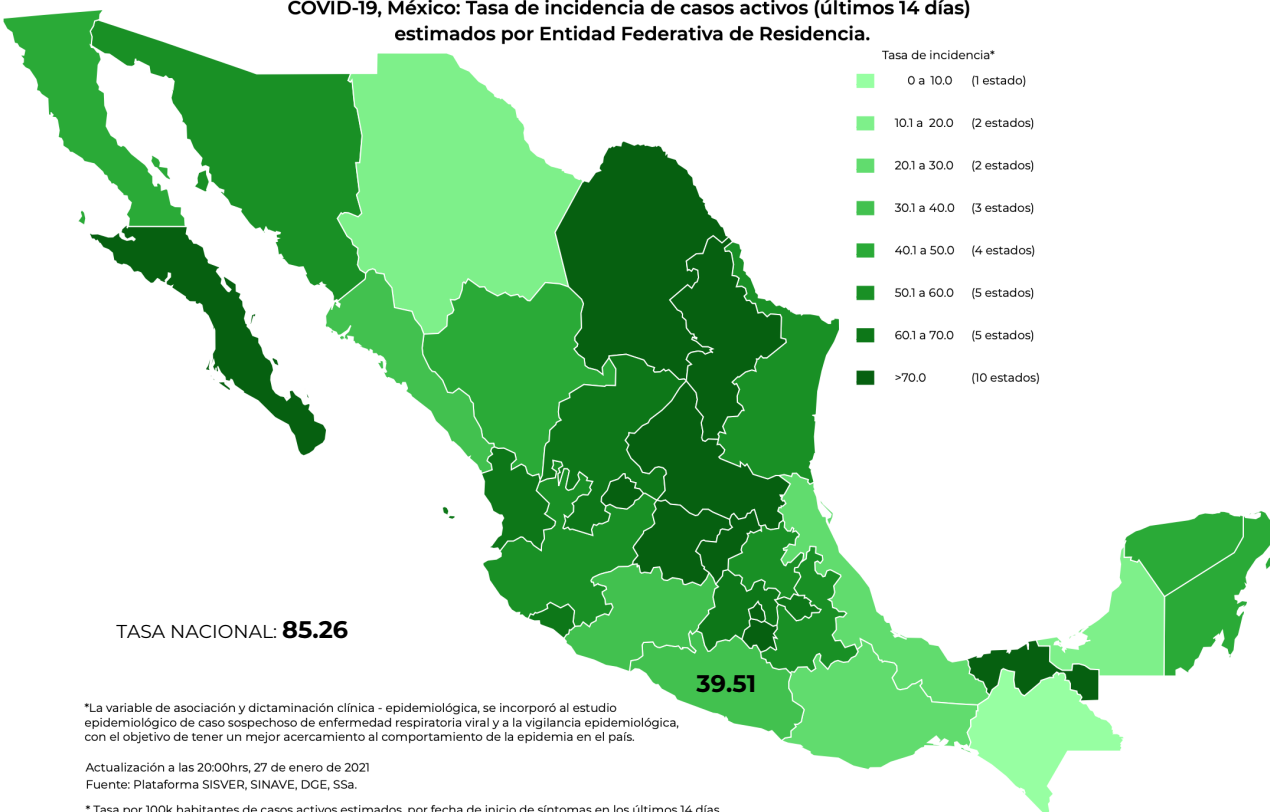
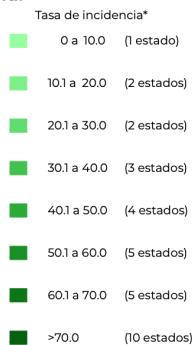


TASA DE INCIDENCIA DE CASOS ACTIVOS ESTIMADOS POR ENTIDAD FEDERATIVA (Del 14 al 27 de enero 2021)

**RIESGO
MÁXIMO**

N=1,281

COVID-19, México: Tasa de incidencia de casos activos (últimos 14 días)
estimados por Entidad Federativa de Residencia.



*La variable de asociación y dictaminación clínica - epidemiológica, se incorporó al estudio epidemiológico de caso sospechoso de enfermedad respiratoria viral y a la vigilancia epidemiológica, con el objetivo de tener un mejor acercamiento al comportamiento de la epidemia en el país.

Actualización a las 20:00hrs, 27 de enero de 2021
Fuente: Plataforma SISVER, SINAVE, DGE, SSA.

* Tasa por 100k habitantes de casos activos estimados, por fecha de inicio de síntomas en los últimos 14 días.

Fecha de síntomas	Confirmados	Sospechosos	Total	Estimados (21%)	Tasa estimada
14/01/21	194	43	237	203	
15/01/21	167	51	218	178	
16/01/21	161	72	233	176	
17/01/21	191	69	260	206	
18/01/21	172	103	275	194	
19/01/21	82	163	245	116	
20/01/21	105	130	235	132	
21/01/21	50	37	87	58	
22/01/21	63	54	117	74	
23/01/21	47	20	67	51	
24/01/21	35	24	59	40	
25/01/21	10	11	21	12	
26/01/21	1	0	1	1	
27/01/21	3	0	3	3	
Total	1,281	777	2,058	1,445	39.51

TASA ESTIMADA DE INCIDENCIA= (TOTAL DE ESTIMADOS X 100,000 / POBLACIÓN TOTAL)



GUERRERO
NOS NECESITA A TODOS



Secretaría
de Salud



GOBIERNO DEL ESTADO DE
GUERRERO
2015 - 2021

**RIESGO
MÁXIMO**



TENDENCIA DE OCURRENCIA DE CASOS



GUERRERO
NOS NECESITA A TODOS



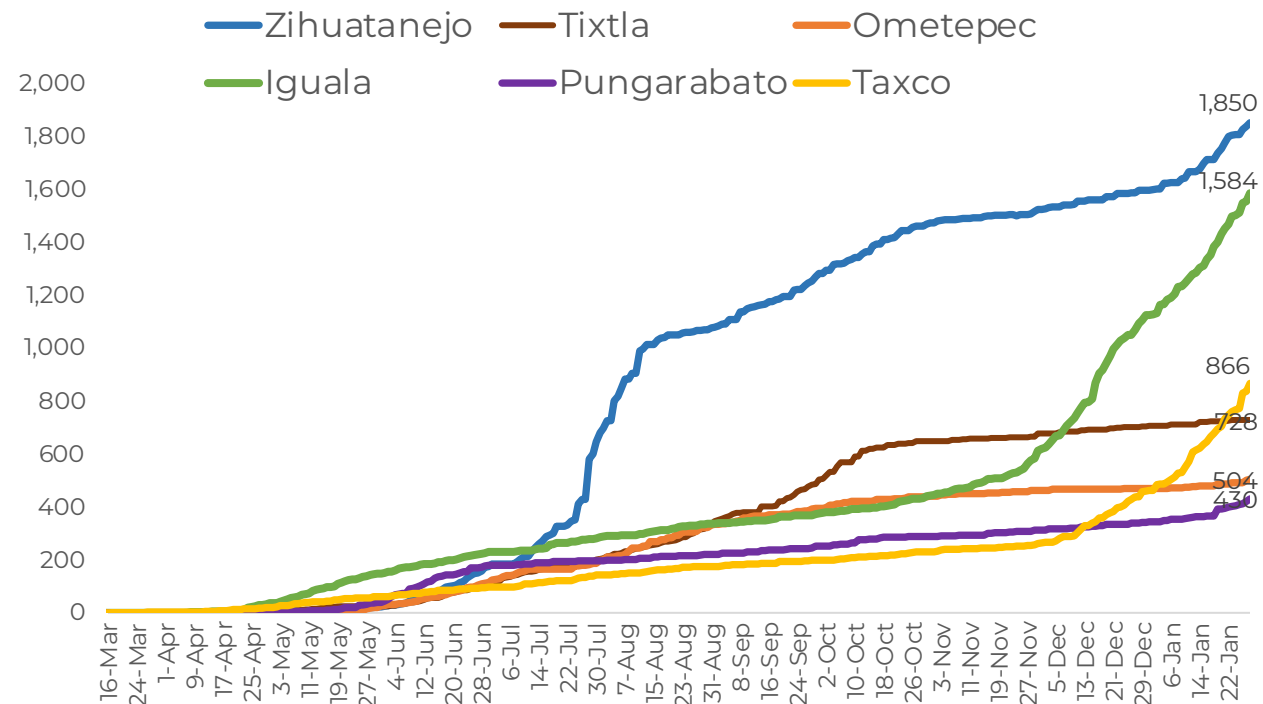
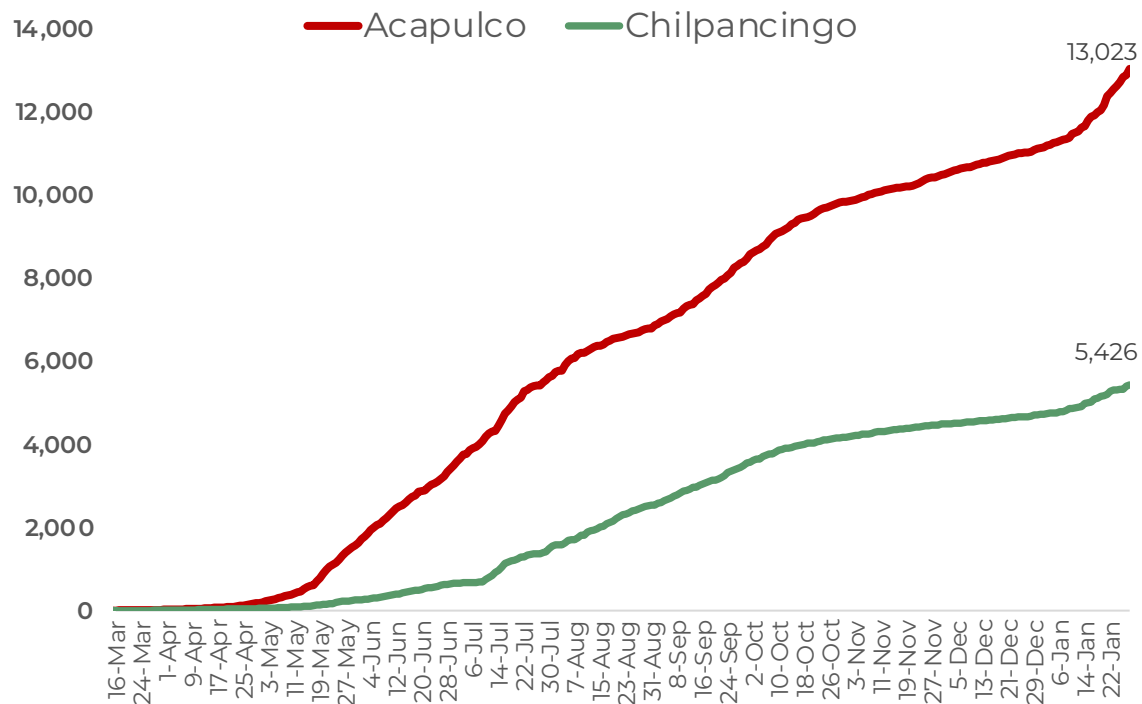
Secretaría
de Salud



GOBIERNO DEL ESTADO DE
GUERRERO
2015 - 2021

CASOS POSITIVOS DE MUNICIPIOS PRIORITARIOS (CORTE 28-Ene-2021)

**RIESGO
MÁXIMO**





GUERRERO
NOS NECESITA A TODOS



Secretaría
de Salud



GOBIERNO DEL ESTADO DE
GUERRERO
2015 - 2021

**RIESGO
MÁXIMO**



TENDENCIA DE HOSPITALIZACIÓN



GUERRERO
NOS NECESITA A TODOS



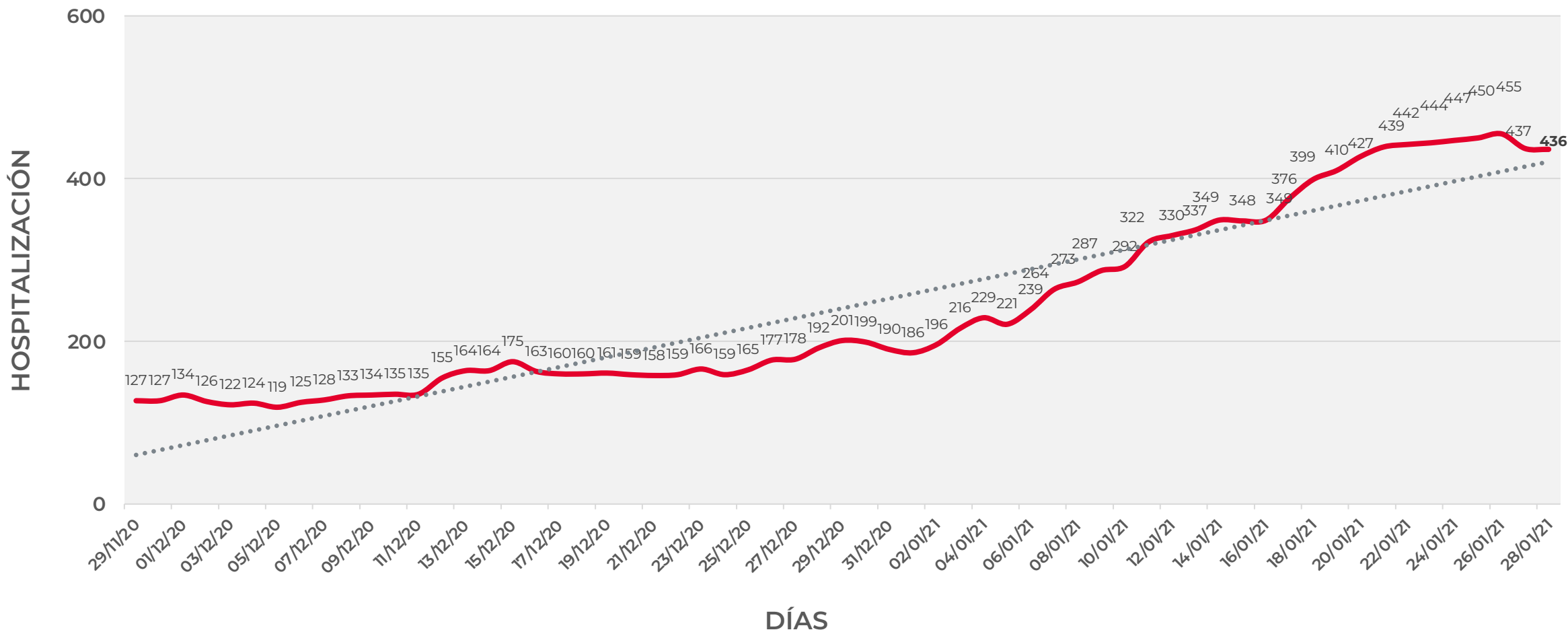
Secretaría
de Salud



GOBIERNO DEL ESTADO DE
GUERRERO
2015 - 2021

**COMPORTAMIENTO ESTATAL DE HOSPITALIZACIÓN EN TIEMPO REAL DÍA A DÍA
(Del 29 de Noviembre al 28 de enero 2021)**

**RIESGO
MÁXIMO**





GUERRERO
NOS NECESITA A TODOS



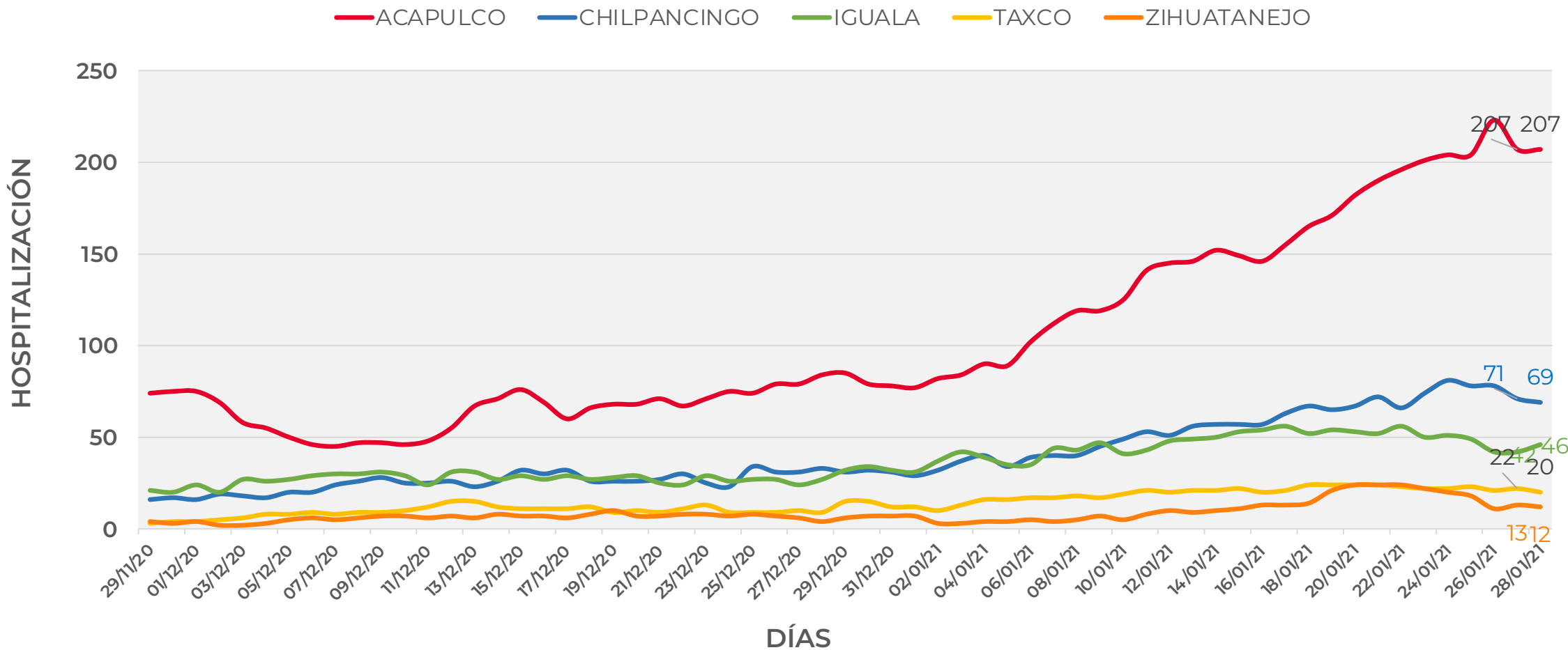
Secretaría
de Salud



GOBIERNO DEL ESTADO DE
GUERRERO
2015 - 2021

COMPORTAMIENTO MUNICIPAL DE HOSPITALIZACIÓN EN TIEMPO REAL DÍA A DÍA (Del 29 de Noviembre al 28 de enero 2021)

**RIESGO
MÁXIMO**





GUERRERO
NOS NECESITA A TODOS



Secretaría
de Salud



GOBIERNO DEL ESTADO DE
GUERRERO
2015 - 2021

ESTADO DE SALUD DE PACIENTES HOSPITALIZADOS TIEMPO REAL (Día a Día)

**RIESGO
MÁXIMO**

ESTATUS	TOTAL
HOSPITALIZADO ESTABLE	79
HOSPITALIZADO GRAVE	275
HOSPITALIZADO CRÍTICO (INTUBADO)	82
TOTAL	436

Corte: **28 de enero de 2021**



GUERRERO
NOS NECESITA A TODOS



Secretaría
de Salud

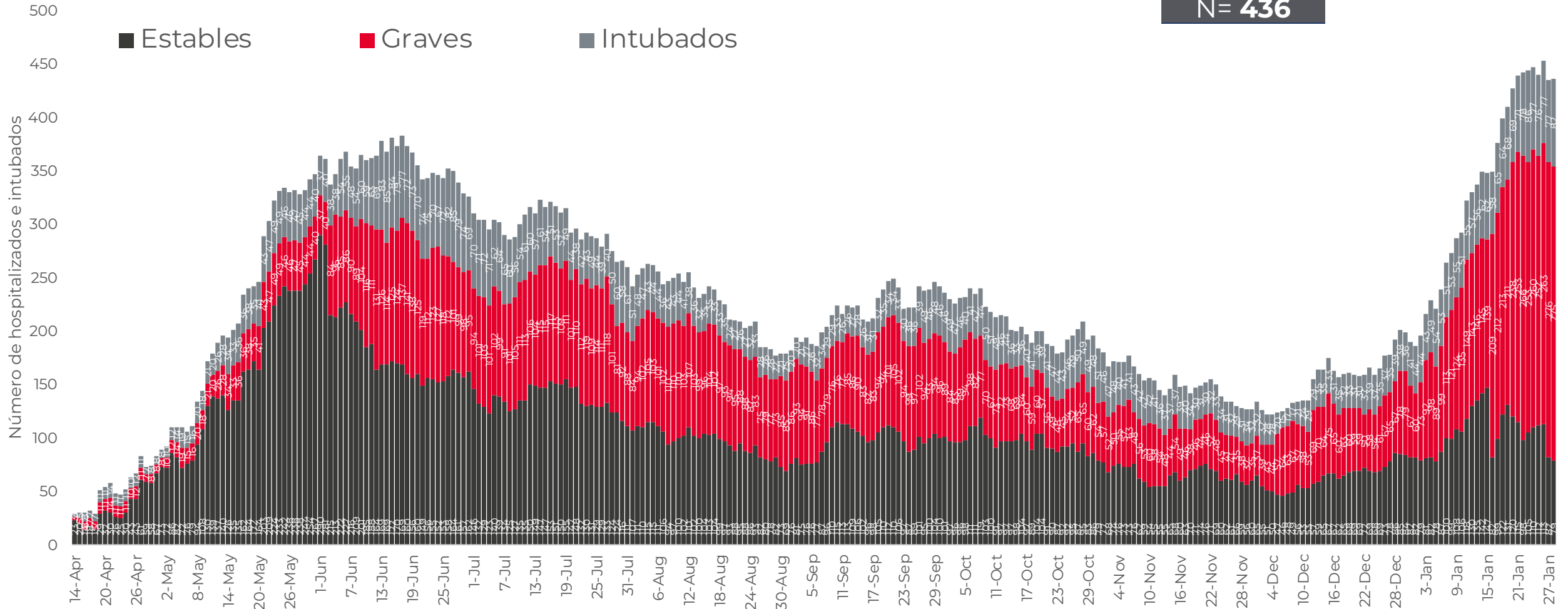


GOBIERNO DEL ESTADO DE
GUERRERO
2015 - 2021

**RIESGO
MÁXIMO**

TENDENCIA DE HOSPITALIZADOS COVID-19

N = 436





GUERRERO
NOS NECESITA A TODOS



Secretaría
de Salud



GOBIERNO DEL ESTADO DE
GUERRERO
2015 - 2021

**RIESGO
MÁXIMO**



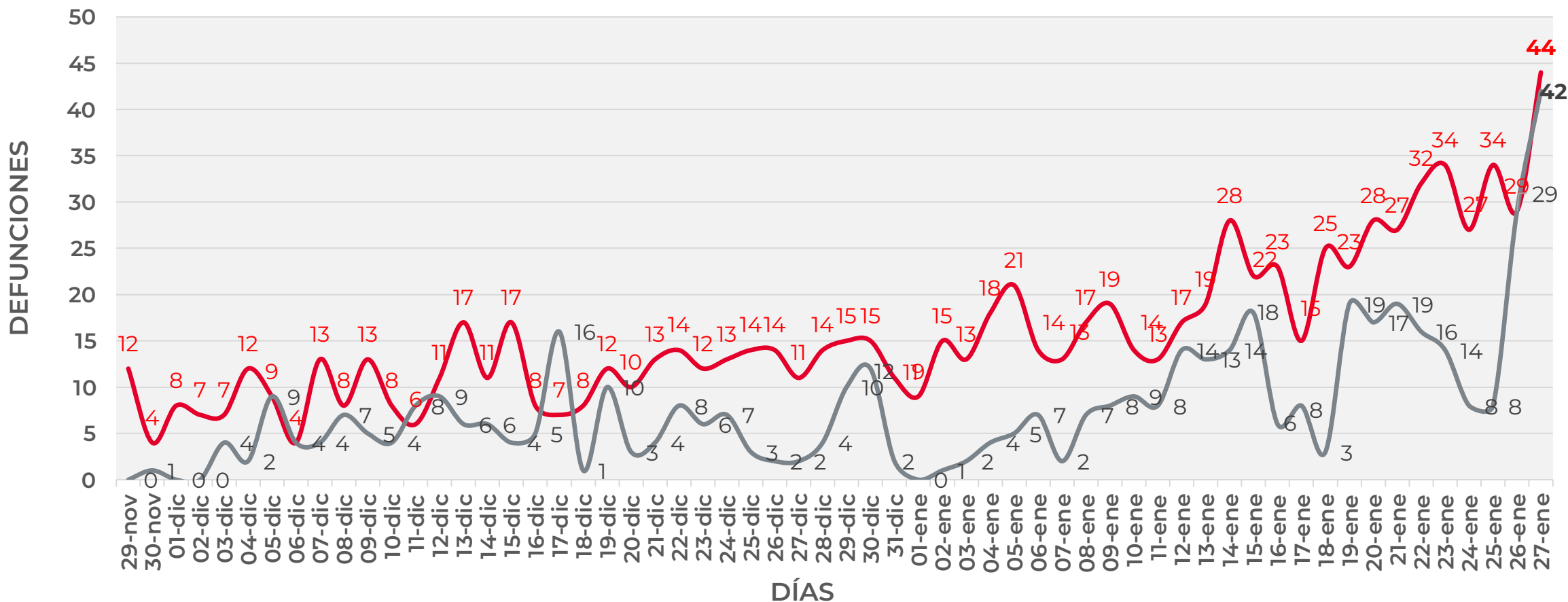
TENDENCIA DE DEFUNCIONES



COMPORTAMIENTO ESTATAL DE DEFUNCIONES EN TIEMPO REAL DÍA A DÍA VS PLATAFORMA (Del 29 de Noviembre al 27 de enero 2021)

RIESGO MÁXIMO

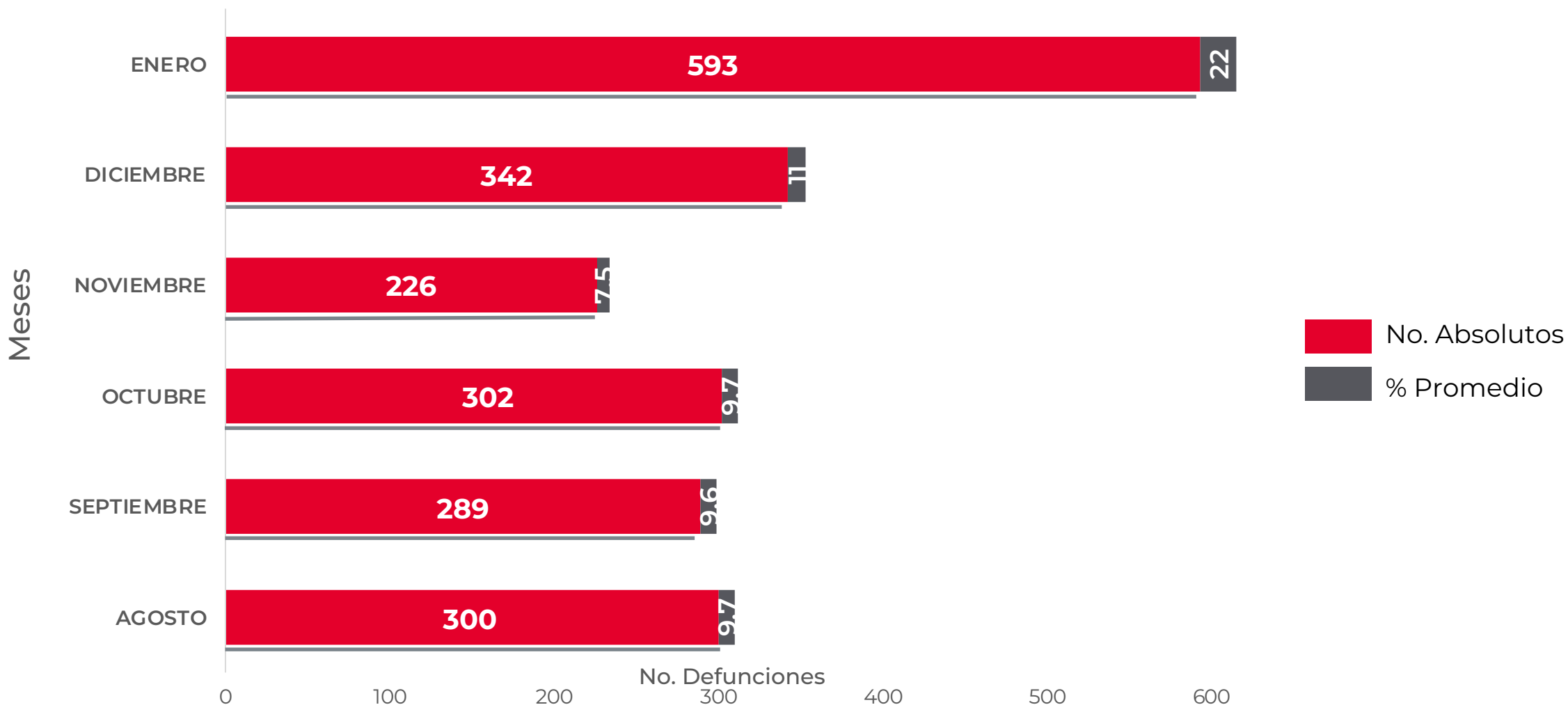
— TIEMPO REAL — PLATAFORMA





COMPARATIVO DE LAS DEFUNCIONES POR MES NÚMEROS ABSOLUTOS VS PORCENTAJE DEL DÍA A DÍA (Corte: 27-Ene-2021)

**RIESGO
MÁXIMO**



FUENTE: SINAVE/DGE/SS: Sistema de Vigilancia Epidemiológica de COVID-19 corte de las 20:00 hrs. al 27 de enero del 2021.



DEFUNCIONES NOTIFICADAS POR FECHA DE REGISTRO (CORTE 27-Ene-2021)

**RIESGO
MÁXIMO**

DEFUNCIONES NOTIFICADAS POR MES

MES	NÚMERO
ENERO	42
DICIEMBRE	3
NOVIEMBRE	0
OCTUBRE	0
SEPTIEMBRE	0
AGOSTO	0
JULIO	0
JUNIO	0
MAYO	0
ABRIL	0
TOTAL DEFUNCIONES	45

DEFUNCIONES OCT y ENE POR FECHA

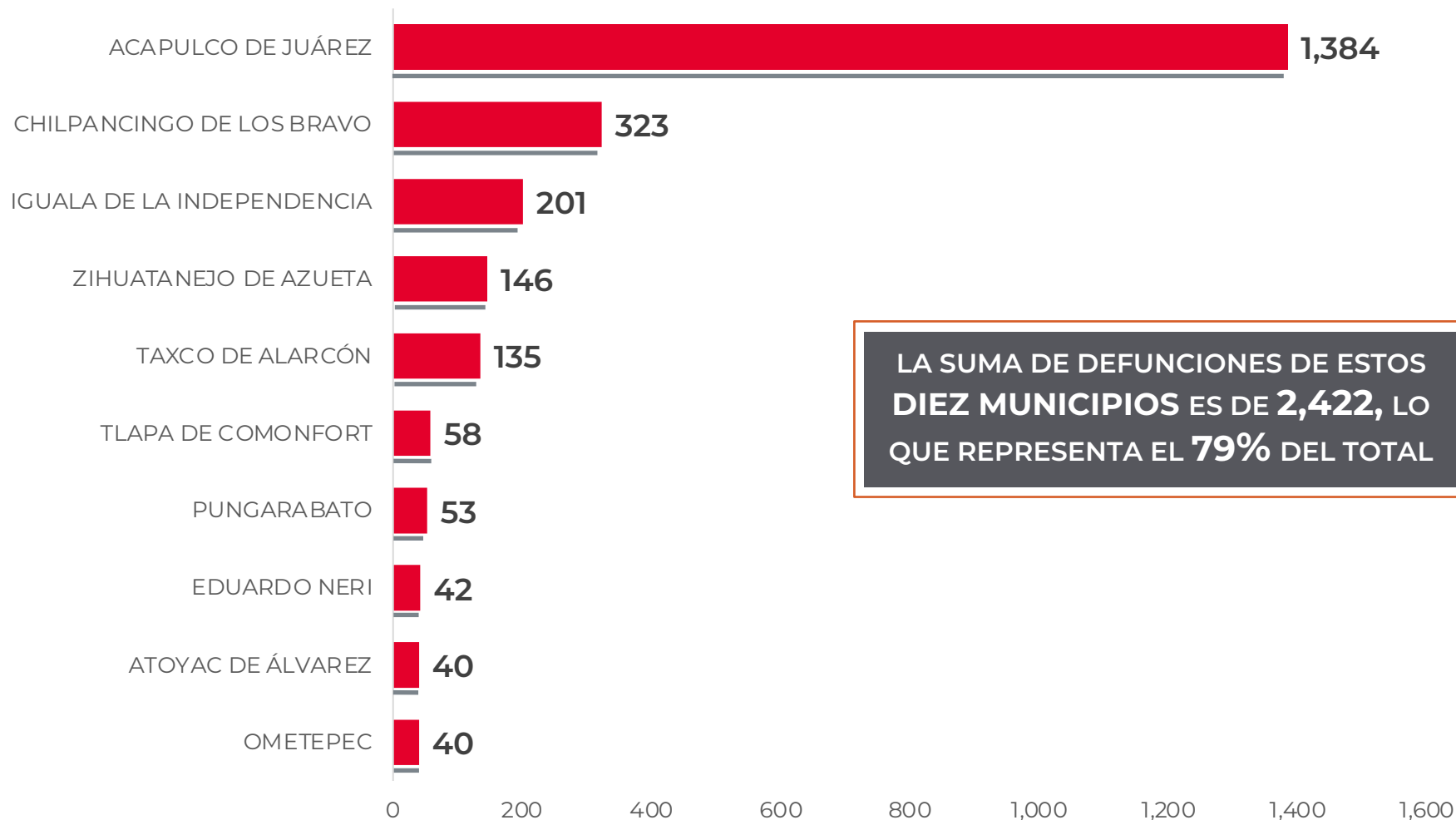
No. Prog.	FECHA	NÚMERO
1	26/01/21	8
2	25/01/21	6
3	24/01/21	4
4	23/01/21	3
5	22/01/21	3
6	21/01/21	3
7	20/01/21	1
8	19/01/21	5
9	18/01/21	6
10	15/01/21	2
11	09/01/21	1
12	28/10/20	1
13	25/10/20	1
14	20/10/20	1
TOTAL DEFUNCIONES		45



**RIESGO
MÁXIMO**

MUNICIPIOS CON MAYOR NÚMERO DE DEFUNCIONES (CORTE 27-Ene-2021)

N=3,049



LA SUMA DE DEFUNCIONES DE ESTOS
**DIEZ MUNICIPIOS ES DE 2,422, LO
QUE REPRESENTA EL 79% DEL TOTAL**



GUERRERO
NOS NECESITA A TODOS



Secretaría
de Salud



GOBIERNO DEL ESTADO DE
GUERRERO
2015 - 2021

**RIESGO
MÁXIMO**



PORCENTAJE DE OCUPACIÓN HOSPITALARIA



CONCENTRADO SECTORIAL, DISPONIBILIDAD DE CAMAS (27-Ene-2021)

**RIESGO
MÁXIMO**

Corte (27-Ene-2021)	DESCRIPCIÓN	TOTAL SECTORIAL		
		NÚMERO	OCUPACIÓN	% DE OCUPACIÓN
	CAMAS COVID	705	436 (+1)	62%
	CAMAS NO COVID	891	460 (-26)	52%
	TOTAL	1,596	896	56%

Corte (26-Ene-2021)	DESCRIPCIÓN	TOTAL SECTORIAL		
		NÚMERO	OCUPACIÓN	% DE OCUPACIÓN
	CAMAS COVID	705	435	62%
	CAMAS NO COVID	891	486	55%
	TOTAL	1,596	921	58%



DISPONIBILIDAD CAMAS HOSPITALIZACIÓN GENERAL (27-Ene-2021)

**RIESGO
MÁXIMO**

COVID-19 México: disponibilidad de camas para hospitalización general

Entidades

9

con **más del 70%** de ocupación

CD. MX.	88%	N. L.	80%
Gto.	84%	Mor.	75%
Edomex	83%	Gro.	74%
Hgo.	83%	Nay.	73%
Pue.	81%		

5

con **entre 69% y 50%** de ocupación

Qro.	63%
Ver.	56%
Oax.	55%
Jal.	53%
Mich.	53%

18

con **menos del 50%** de ocupación



60%

ocupación nacional

62%

Ocupación guerrero

34,742 totales

14,005 disponibles

20,737 ocupadas



**RIESGO
MÁXIMO**

DISPONIBILIDAD CAMAS CON VENTILADOR (27-Ene-2021)

COVID-19 México: disponibilidad de camas con ventilador

Entidades

3

con **más del 70%** de ocupación

CD. MX. 85%
N. L. 77%
Edo. Mex. 76%

8

entre **69% y 50%** de ocupación

Col. 66% Pue. 50%
Ag.s 64% Tlax. 50%
Hgo. 58% Oax. 50%
Qro. 53%
S. L. P. 52%

21

con **menos del 50%** de ocupación



53%
ocupación nacional

39%
Ocupación guerrero

10,779 totales

5,087 disponibles

5,692 ocupadas