



GUERRERO
NOS NECESITA A TODOS



Secretaría
de Salud



GOBIERNO DEL ESTADO DE
GUERRERO
2015 - 2021



SEMAFORO

ROJO

**RIESGO MÁXIMO
DE CONTAGIO**

COVID-19

EVOLUCIÓN DIARIA

28 de agosto de 2021



GUERRERO
NOS NECESITA A TODOS



Secretaría
de Salud



GOBIERNO DEL ESTADO DE
GUERRERO
2015 - 2021

PANORAMA NACIONAL (27-Ago-2021)

**RIESGO
MÁXIMO**

COVID-19, México: Tasa de incidencia de casos acumulados por Entidad Federativa de Residencia.



3,311,317

Confirmados

492,983

Sospechosos totales

5,846,964

Negativos

257,150

Defunciones

9,651,264

Personas notificadas

124,133

Activos

La variable de asociación y dictaminación clínica - epidemiológica, se incorporó al estudio epidemiológico de caso sospechoso de enfermedad respiratoria viral y a la vigilancia epidemiológica, con el objetivo de tener un mejor acercamiento al comportamiento de la epidemia en el país.

Cierre con corte a las 09:00hrs, 27 de agosto de 2021

Fuente: Plataforma SISVER, SINAVE, DGE, SSA.

* Tasa por 100k habitantes de casos acumulados.



GUERRERO
NOS NECESITA A TODOS



Secretaría
de Salud

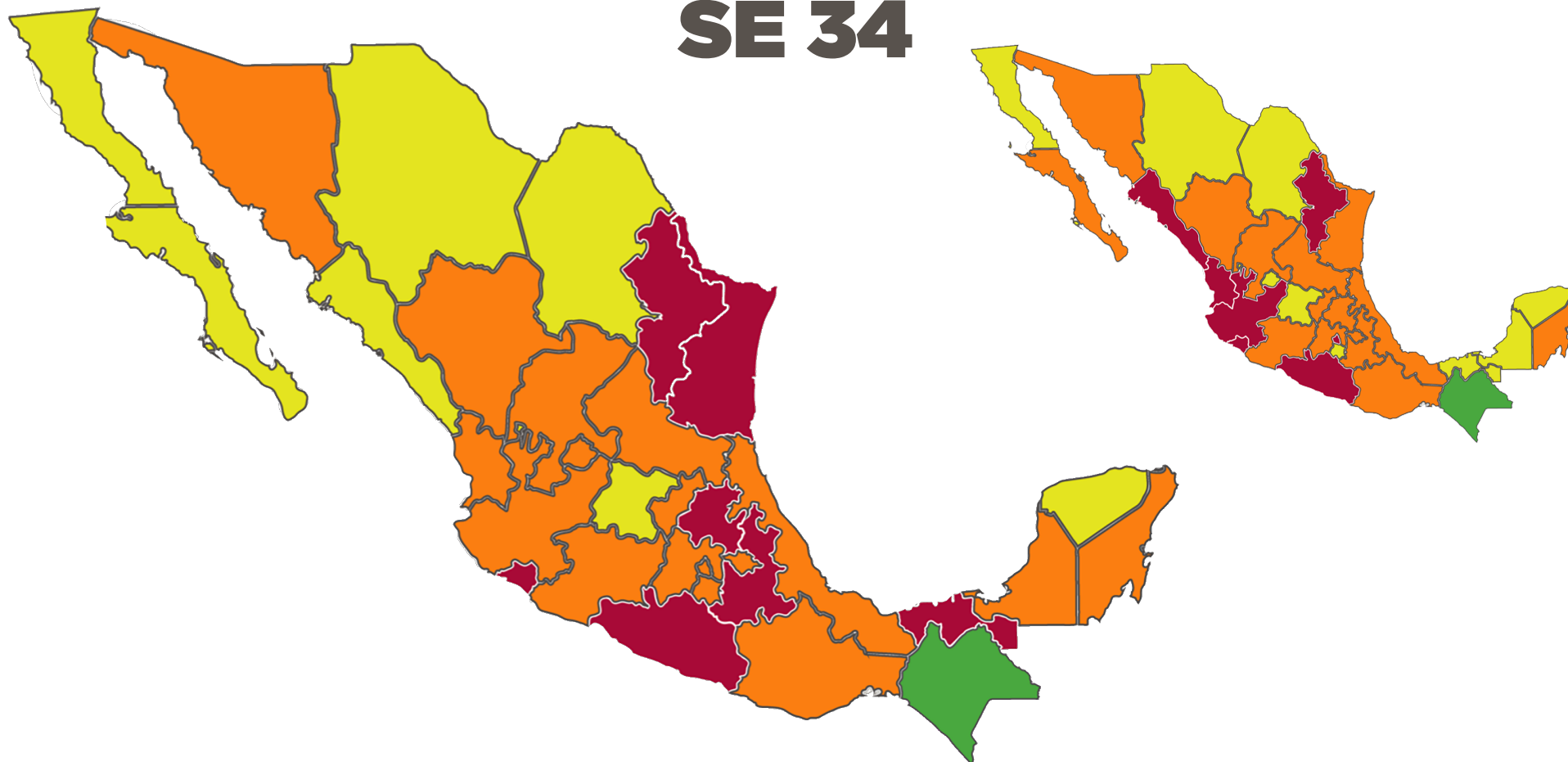


GOBIERNO DEL ESTADO DE
GUERRERO
2015 - 2021

SEMÁFORO DE RIESGO EPIDÉMICO
(Del 23 de agosto al 05 de septiembre de 2021)

**RIESGO
MÁXIMO**

SE 34



7 estados

17 estados

7 estados

1 estados

MÁXIMO **ALTO** **MEDIO** **BAJO**



PANORAMA ESTATAL (28-Ago-2021)

RIESGO MÁXIMO

67,426

Total de casos CONFIRMADOS

3,336

Total de casos SOSPECHOSOS

75,719

Total de casos NEGATIVOS

5,434

Total de DEFUNCIONES

146,511

Total de estudios realizados

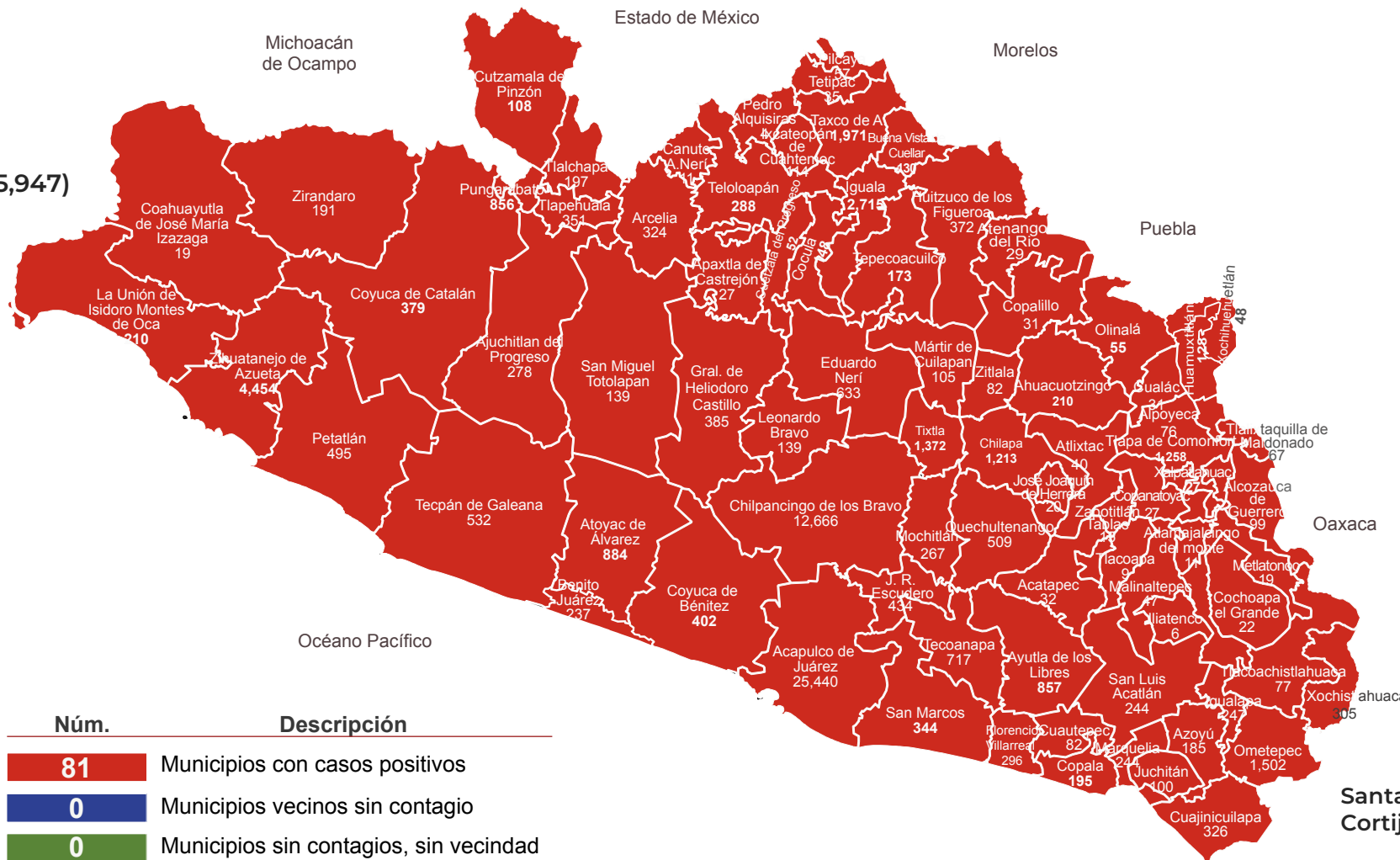
53,186

Total de Recuperados

2,628

Total de Casos activos

Lazaro Cardenas(5,947)



Núm.	Descripción
81	Municipios con casos positivos
0	Municipios vecinos sin contagio
0	Municipios sin contagios, sin vecindad

Mesones Hidalgo (7)

Santa María Cortijo (2)



GUERRERO
NOS NECESITA A TODOS



Secretaría
de Salud



GOBIERNO DEL ESTADO DE
GUERRERO
2015 - 2021

**RIESGO
MÁXIMO**



DETECCIÓN DE CASOS NUEVOS



GUERRERO
NOS NECESITA A TODOS



Secretaría
de Salud



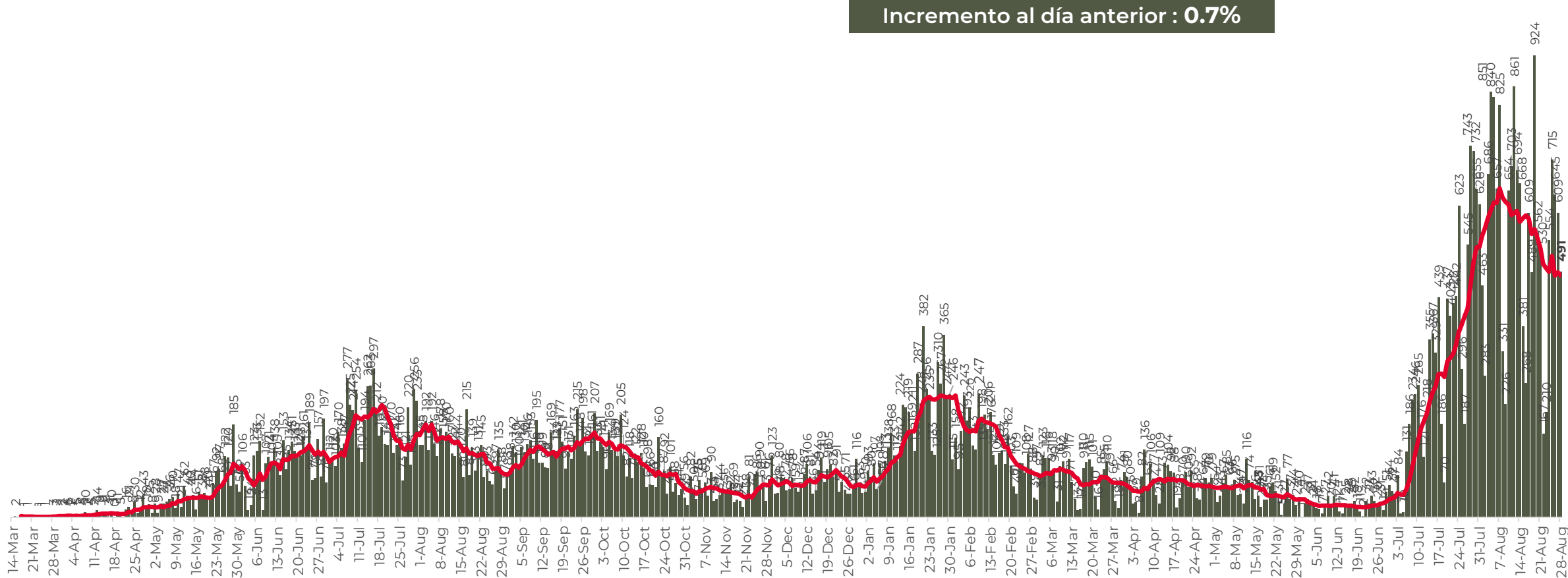
GOBIERNO DEL ESTADO DE
GUERRERO
2015 - 2021

REGISTRO DIARIO DE CASOS POSITIVOS (28-Ago-2021)

**RIESGO
MÁXIMO**

67,426

Casos nuevos confirmados: **491**
Incremento al día anterior : **0.7%**



FUENTE: SINAVE/DGE/SS: Sistema de Vigilancia Epidemiológica de COVID-19 corte de las 08:00 hrs. al 28 de agosto del 2021.



GUERRERO
NOS NECESITA A TODOS



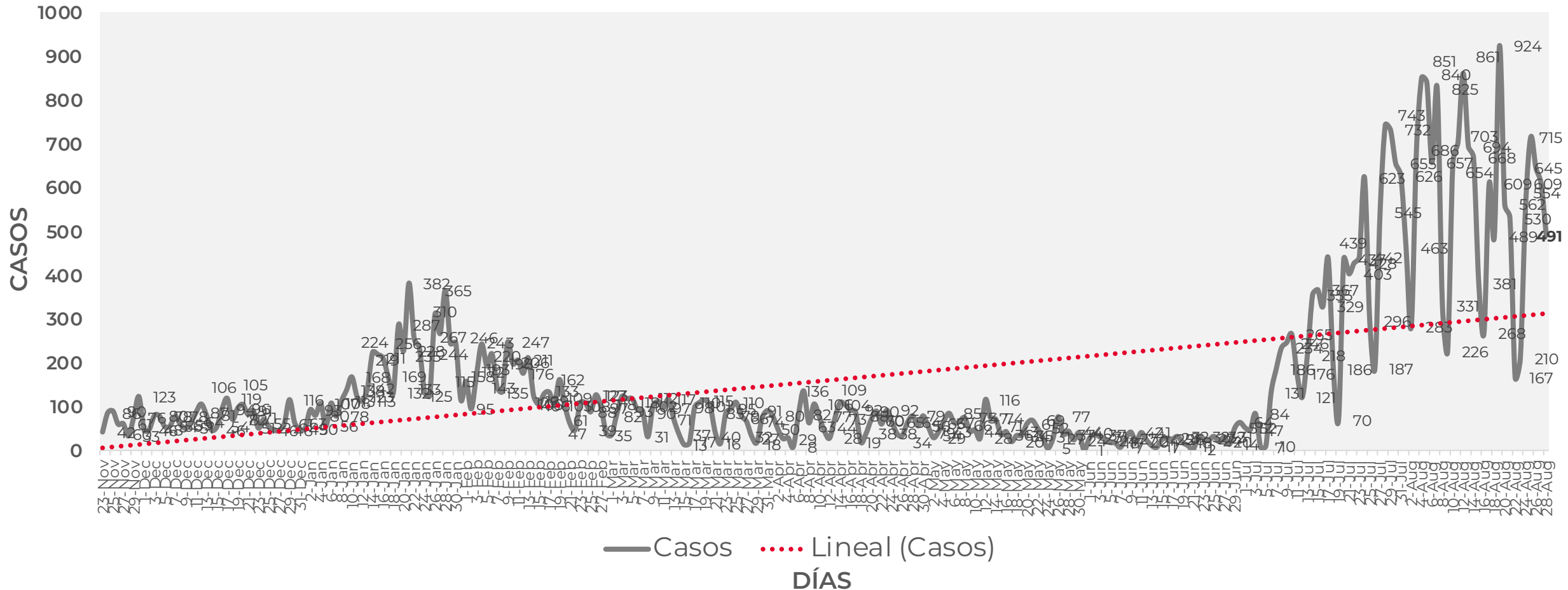
Secretaría
de Salud



GOBIERNO DEL ESTADO DE
GUERRERO
2015 - 2021

COMPORTAMIENTO ESTATAL DE REGISTRO DIARIO DE CASOS POSITIVOS (Del 23 de Noviembre 2020 al 28 de agosto 2021)

RIESGO MÁXIMO



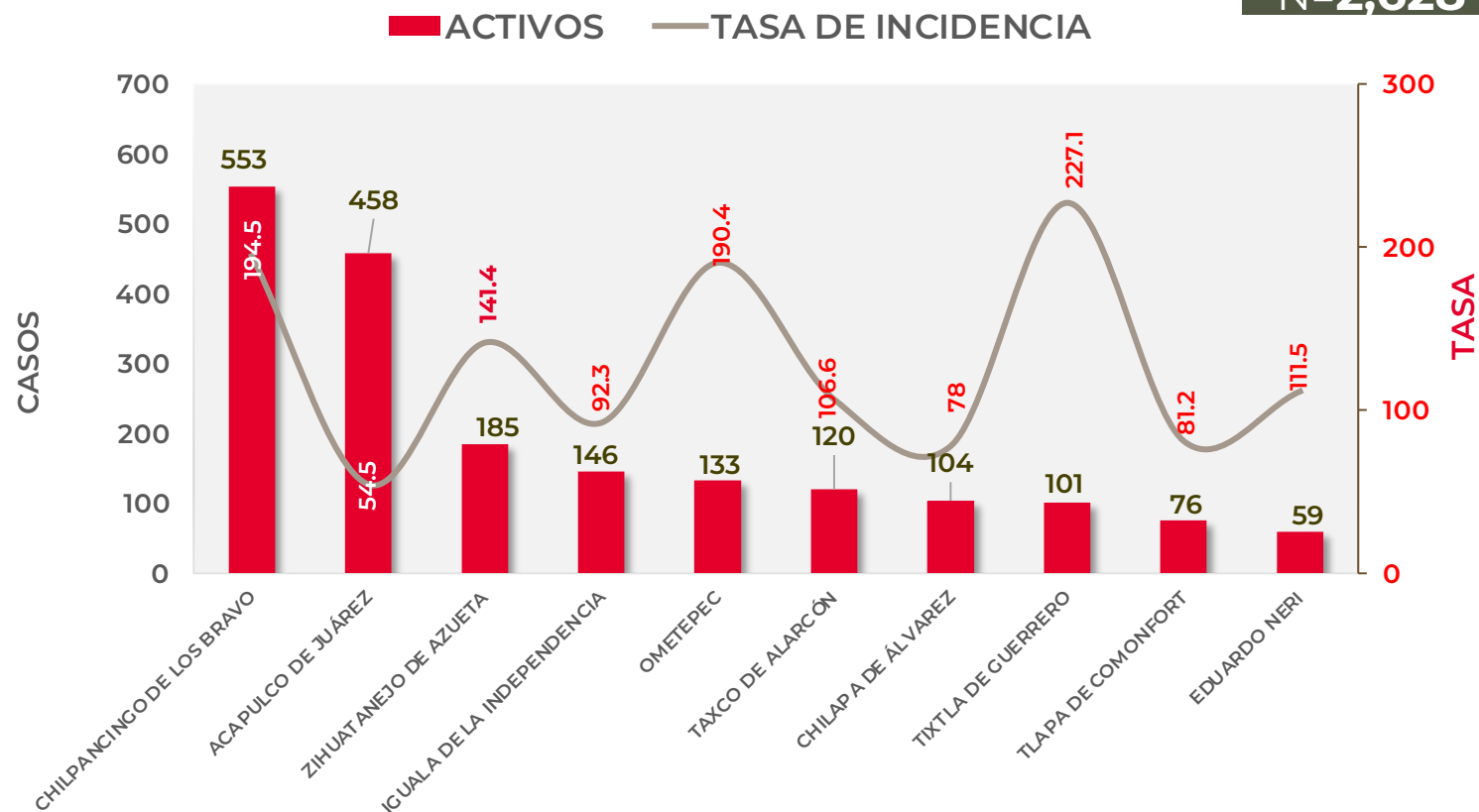


TASA DE INCIDENCIA DE CASOS ACTIVOS (Del 14 al 28 de agosto de 2021)

RIESGO MÁXIMO

N=2,628

No. Prog.	MUNICIPIO	ACTIVOS	TASA DE INCIDENCIA
1	CHILPANCINGO DE LOS BRAVO	553	194.5
2	ACAPULCO DE JUÁREZ	458	54.5
3	ZIHUATANEJO DE AZUETA	185	141.4
4	IGUALA DE LA INDEPENDENCIA	146	92.3
5	OMETEPEC	133	190.4
6	TAXCO DE ALARCÓN	120	106.6
7	CHILAPA DE ÁLVAREZ	104	78
8	TIXTLA DE GUERRERO	101	227.1
9	TLAPA DE COMONFORT	76	81.2
10	EDUARDO NERI	59	111.5



TASA DE INCIDENCIA= CASOS x 100,000 / POBLACION*

*Población: Inegi 2019(POBLACIÓN UTILIZADA POR EL NIVEL FEDERAL)



GUERRERO
NOS NECESITA A TODOS



Secretaría
de Salud



GOBIERNO DEL ESTADO DE
GUERRERO
2015 - 2021

**RIESGO
MÁXIMO**



TENDENCIA DE HOSPITALIZACIÓN



GUERRERO
NOS NECESITA A TODOS



Secretaría
de Salud



GOBIERNO DEL ESTADO DE
GUERRERO
2015 - 2021

ESTADO DE SALUD DE PACIENTES HOSPITALIZADOS TIEMPO REAL (Día a Día)

**RIESGO
MÁXIMO**

ESTATUS	TOTAL
HOSPITALIZADO ESTABLE	0
HOSPITALIZADO GRAVE	311
HOSPITALIZADO CRÍTICO (INTUBADO)	67
TOTAL	378

Corte: 28 de agosto de 2021



GUERRERO
NOS NECESITA A TODOS



Secretaría
de Salud



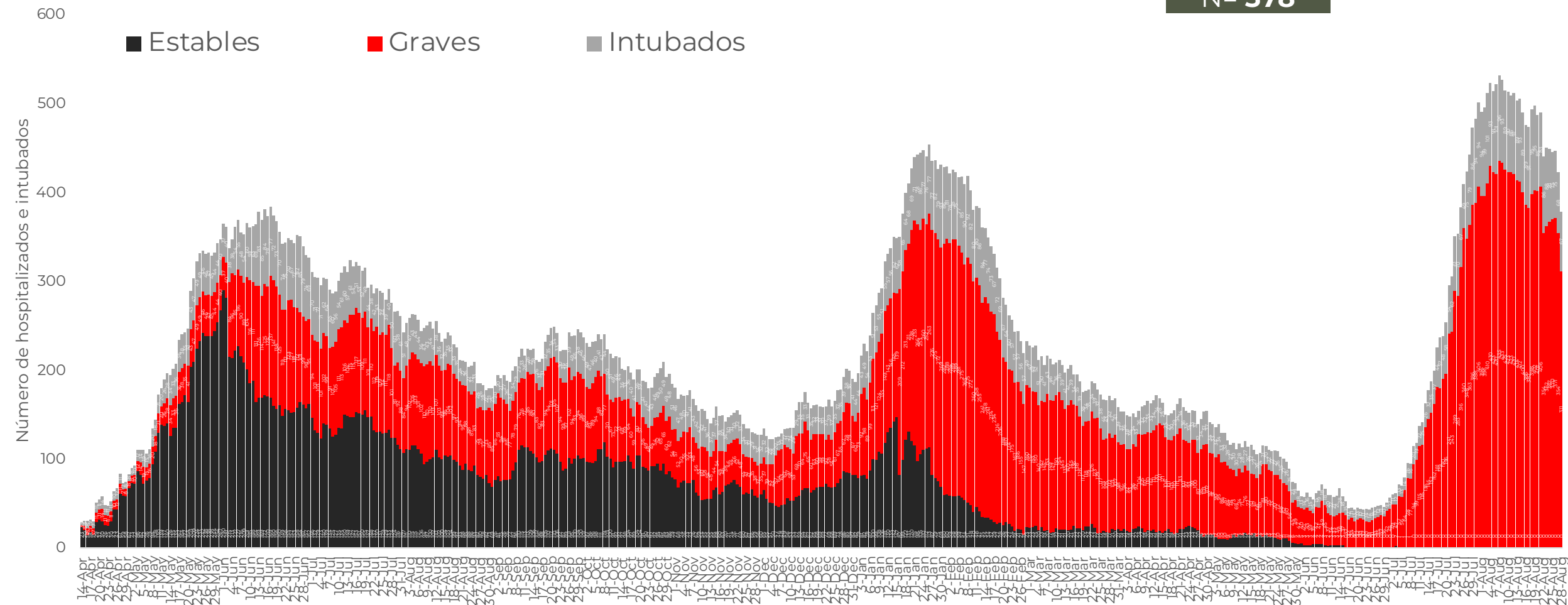
GOBIERNO DEL ESTADO DE
GUERRERO
2015 - 2021

**RIESGO
MÁXIMO**

TENDENCIA DE HOSPITALIZADOS COVID-19 (28-Ago-2021)

N= 378

■ Estables ■ Graves ■ Intubados





GUERRERO
NOS NECESITA A TODOS



Secretaría
de Salud



GOBIERNO DEL ESTADO DE
GUERRERO
2015 - 2021

**RIESGO
MÁXIMO**

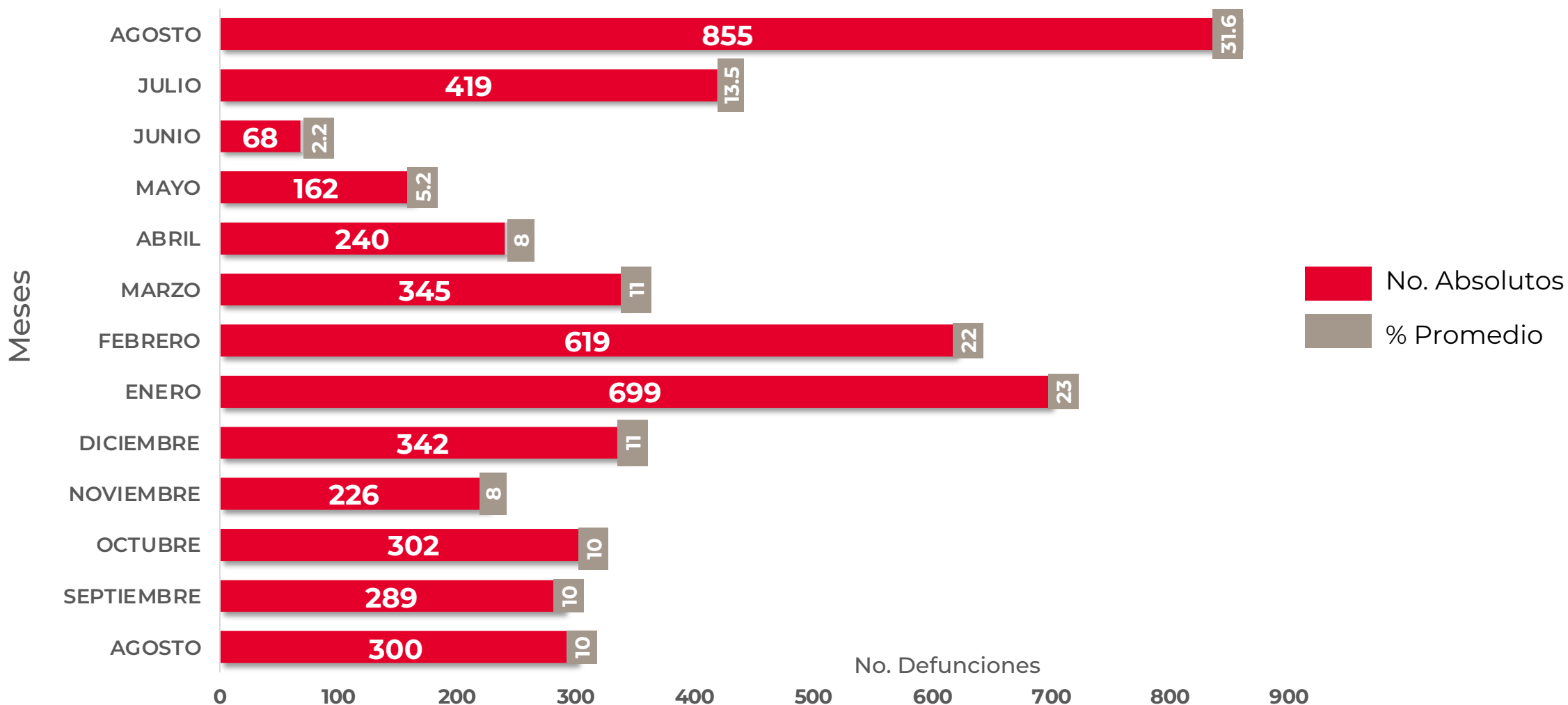


TENDENCIA DE DEFUNCIONES



**RIESGO
MÁXIMO**

COMPARATIVO DE LAS DEFUNCIONES POR MES NÚMEROS ABSOLUTOS VS PORCENTAJE DEL DÍA A DÍA (Corte: 27-ago-2021)



FUENTE: SINAVE/DGE/SS: Sistema de Vigilancia Epidemiológica de COVID-19 corte de las 20:00 hrs. 27 de agosto de 2021.



GUERRERO
NOS NECESITA A TODOS




Secretaría
de Salud



GOBIERNO DEL ESTADO DE
GUERRERO
2015 - 2021

**RIESGO
MÁXIMO**



PORCENTAJE DE OCUPACIÓN HOSPITALARIA



CONCENTRADO SECTORIAL, DISPONIBILIDAD DE CAMAS (28-Ago-2021)

**RIESGO
MÁXIMO**

Corte (28-Ago-2021)	DESCRIPCIÓN	TOTAL SECTORIAL		
		NÚMERO	OCUPACIÓN	% DE OCUPACIÓN
	CAMAS COVID	785 (-6)	378 (-44)	48%
	CAMAS NO COVID	840	428 (-11)	51%
	TOTAL	1,625	806	50%

Corte (27-Ago-2021)	DESCRIPCIÓN	TOTAL SECTORIAL		
		NÚMERO	OCUPACIÓN	% DE OCUPACIÓN
	CAMAS COVID	791	422	53%
	CAMAS NO COVID	840	417	50%
	TOTAL	1,631	839	51%



GUERRERO
NOS NECESITA A TODOS



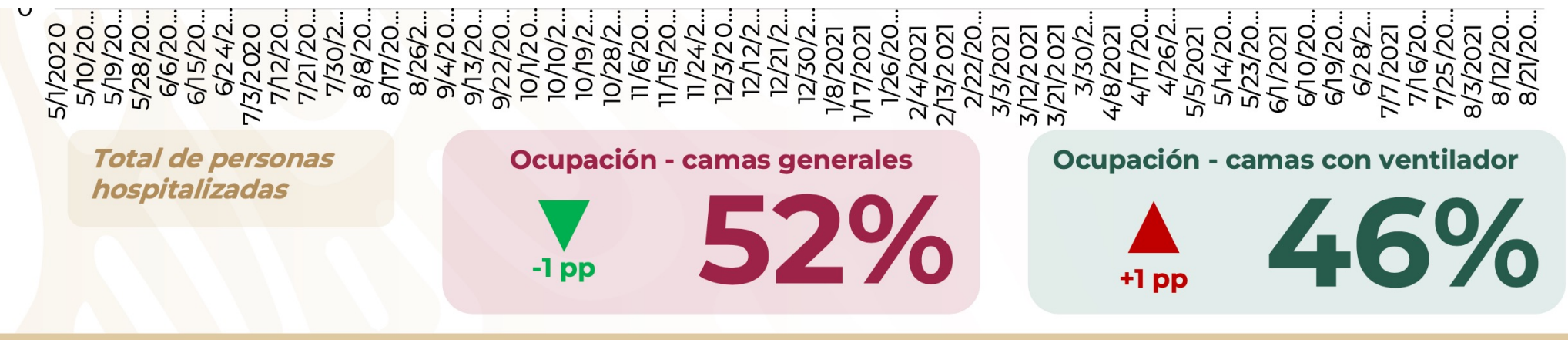
Secretaría
de Salud



GOBIERNO DEL ESTADO DE
GUERRERO
2015 - 2021

SITUACIÓN DE HOSPITALIZACIÓN, CAMAS GENERALES Y CAMAS CON VENTILADOR MECÁNICO (27-Ago-2021)

RIESGO MÁXIMO



Guerrero

Camas generales
48%

Camas con ventilador
32%