



GUERRERO
NOS NECESITA A TODOS



Secretaría
de Salud



GOBIERNO DEL ESTADO DE
GUERRERO
2015 - 2021

SEMÁFORO NARANJA

**RIESGO
ALTO**



**DE
CONTAGIO**

**SECRETARÍA DE SALUD
INFORME DE SEGUIMIENTO
(TRANSMISIÓN # 155)**

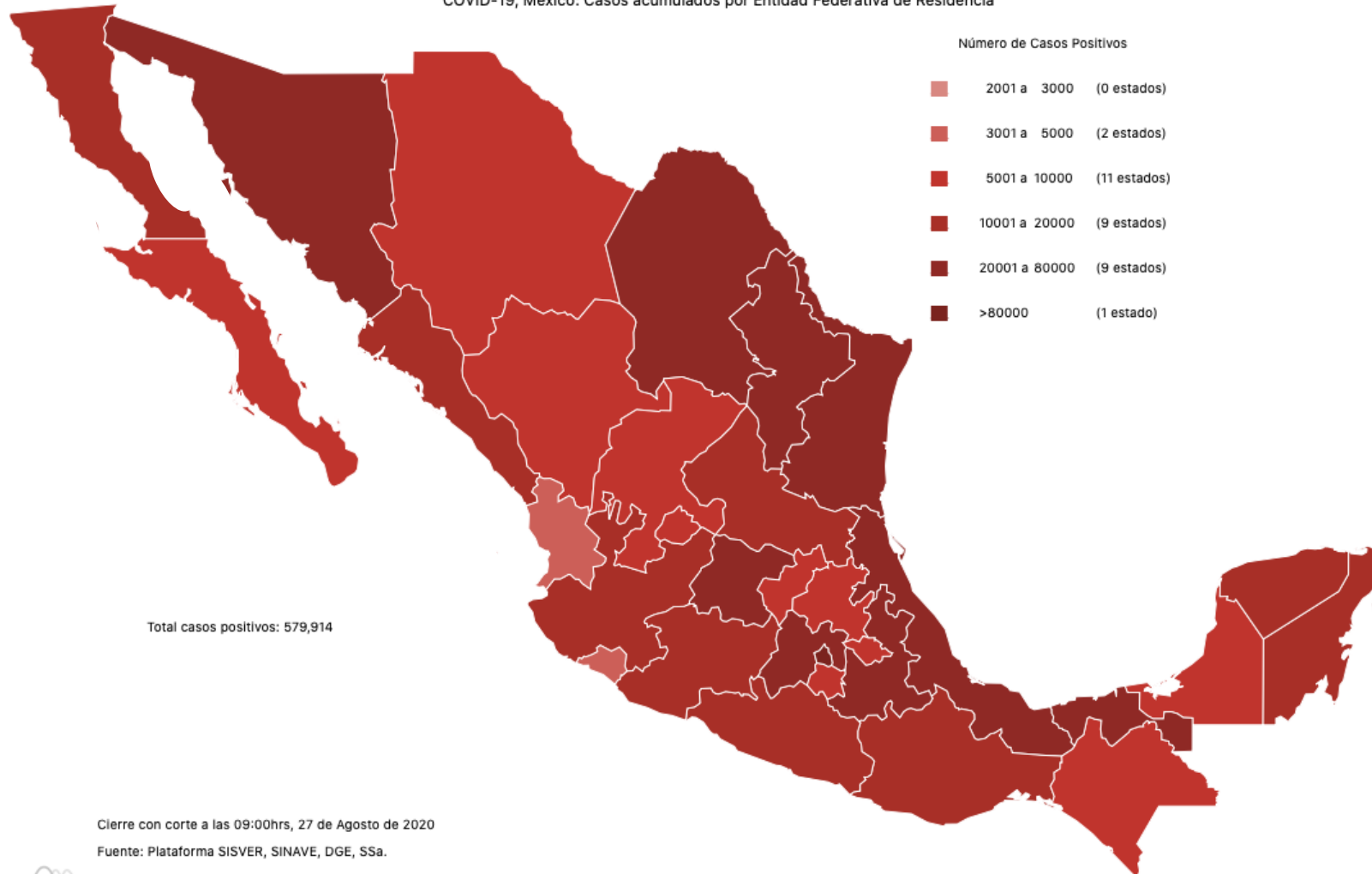
28 DE AGOSTO DE 2020



**RIESGO
ALTO**

PANORAMA NACIONAL (27-Ago-2020)

COVID-19, México: Casos acumulados por Entidad Federativa de Residencia



Total casos positivos: 579,914

579,914

Confirmados

81,597

Sospechosos

643,265

Negativos

62,594

Defunciones

1,304,776

Personas estudiadas

28,518

Activos

Cierre con corte a las 09:00hrs, 27 de Agosto de 2020

Fuente: Plataforma SISVER, SINAVE, DGE, SSA.





GUERRERO
NOS NECESITA A TODOS



Secretaría
de Salud



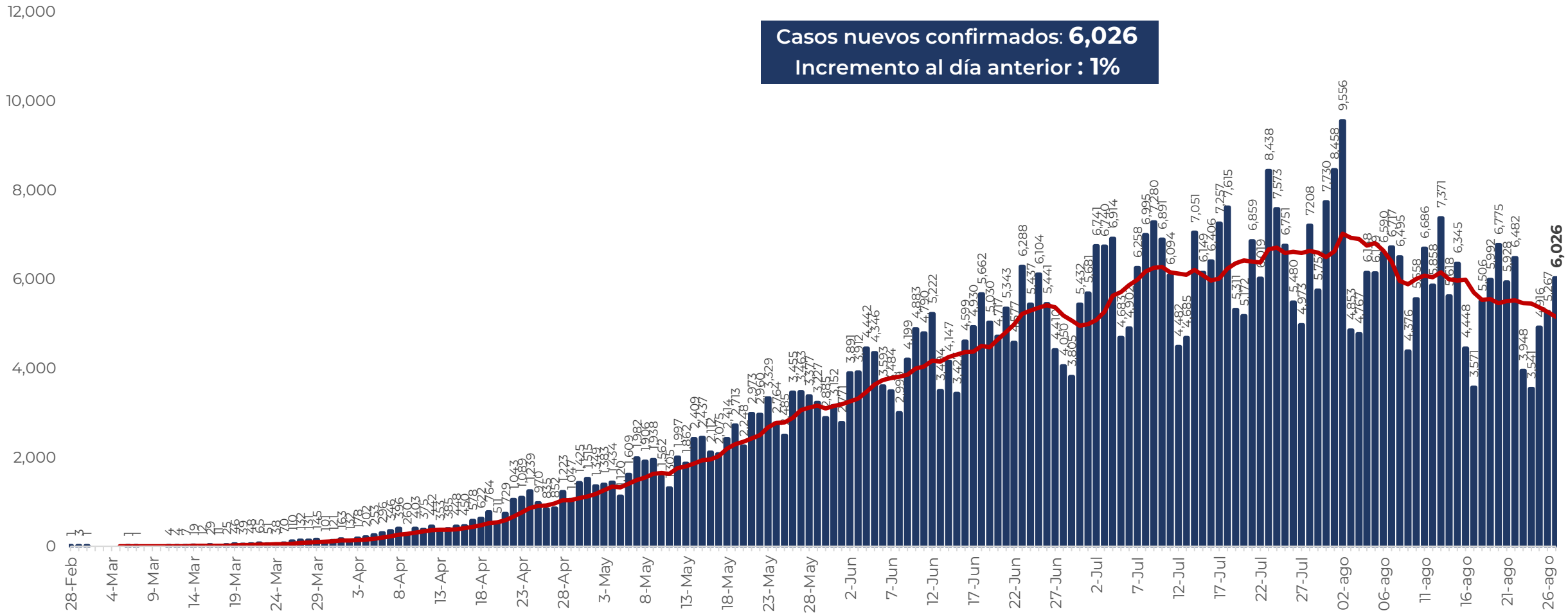
GOBIERNO DEL ESTADO DE
GUERRERO
2015 - 2021

EVOLUCIÓN DE CASOS NUEVOS NIVEL NACIONAL (27-Ago-2020)

RIESGO ALTO

N= 579,914

Casos nuevos confirmados: **6,026**
Incremento al día anterior : **1%**





GUERRERO
NOS NECESITA A TODOS



Secretaría
de Salud



GOBIERNO DEL ESTADO DE
GUERRERO
2015 - 2021

SEMÁFORO DE RIESGO EPIDÉMICO del 23 al 29 de agosto

**RIESGO
ALTO**

SE 35



25 estados

6 estados

1 estado

Nivel de riesgo epidémico

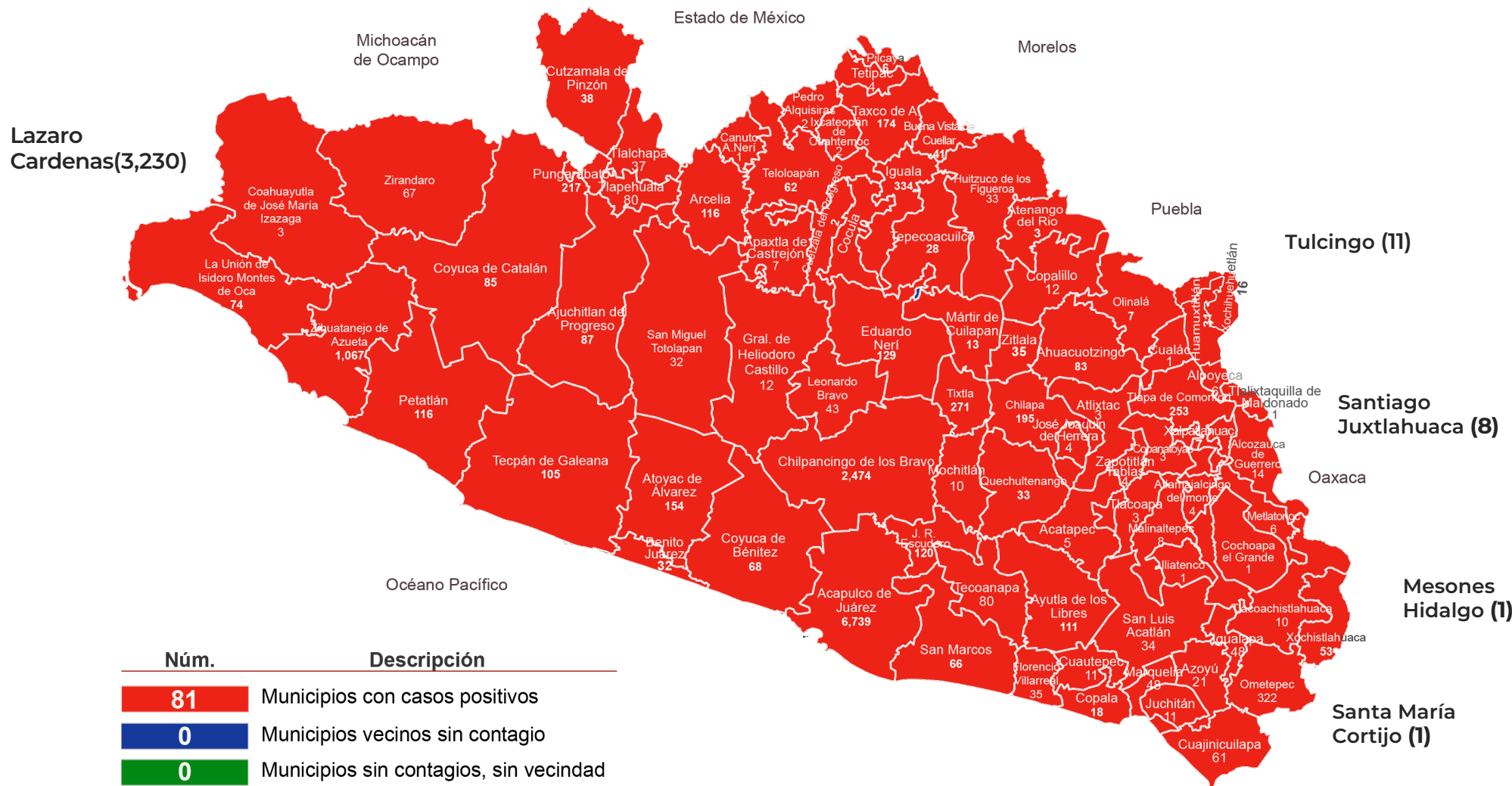
- MÁXIMO
- ALTO
- MEDIO
- BAJO

MÁXIMO ALTO MEDIO BAJO



**RIESGO
ALTO**

PANORAMA ESTATAL (28-ago-2020)



Lazaro Cardenas(3,230)

Núm.	Descripción
81	Municipios con casos positivos
0	Municipios vecinos sin contagio
0	Municipios sin contagios, sin vecindad

14,567

Total de casos CONFIRMADOS

885

Total de casos SOSPECHOSOS

9,721

Total de casos NEGATIVOS

1,662

Total de DEFUNCIONES

25,173

Total de estudios realizados

10,434

Total de Recuperados

690

Total de Casos activos

Tulcingo (11)

Santiago Juxtlaahuaca (8)

Oaxaca

Mesones Hidalgo (1)

Santa María Cortijo (1)




GUERRERO
NOS NECESITA A TODOS



Secretaría
de Salud



GOBIERNO DEL ESTADO DE
GUERRERO
2015 - 2021



DETECCIÓN DE CASOS NUEVOS

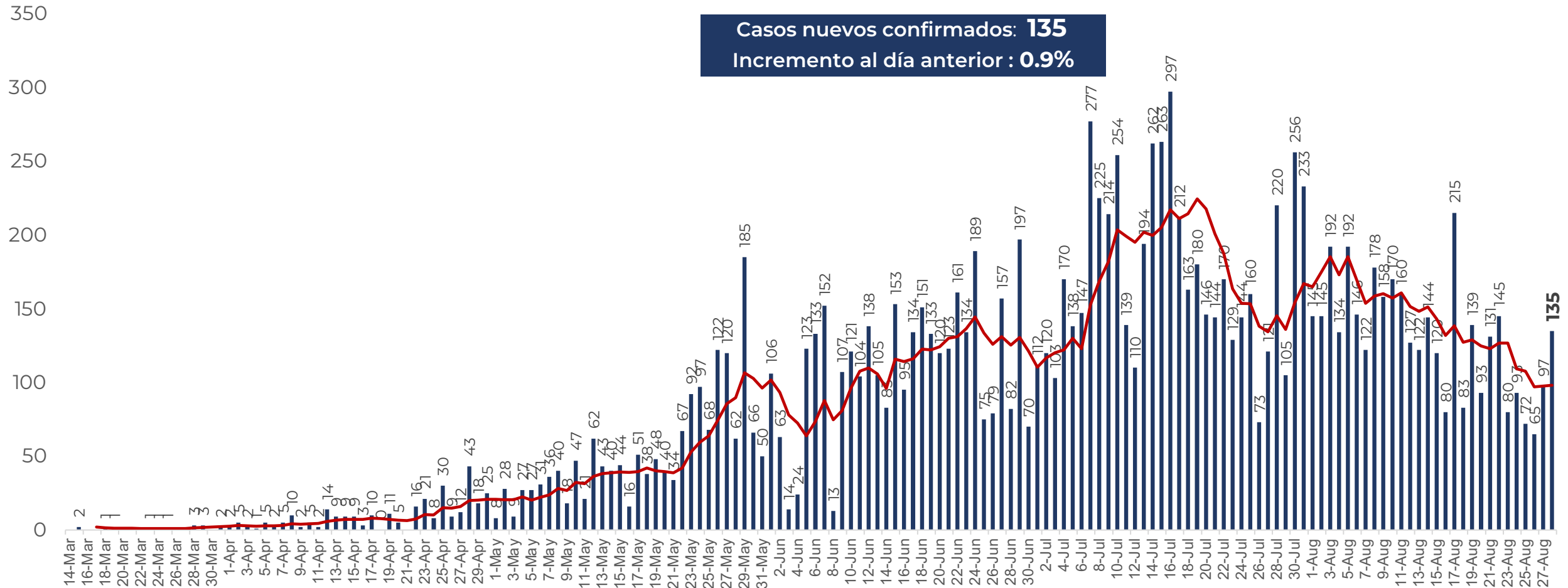


**RIESGO
ALTO**

DETECCIÓN DE CASOS NUEVOS

N=14,567

Casos nuevos confirmados: **135**
Incremento al día anterior : **0.9%**



FUENTE: SINAVE/DGE/SS: Sistema de Vigilancia Epidemiológica de COVID-19 corte de las 20:00 hrs. al 27 de agosto del 2020.

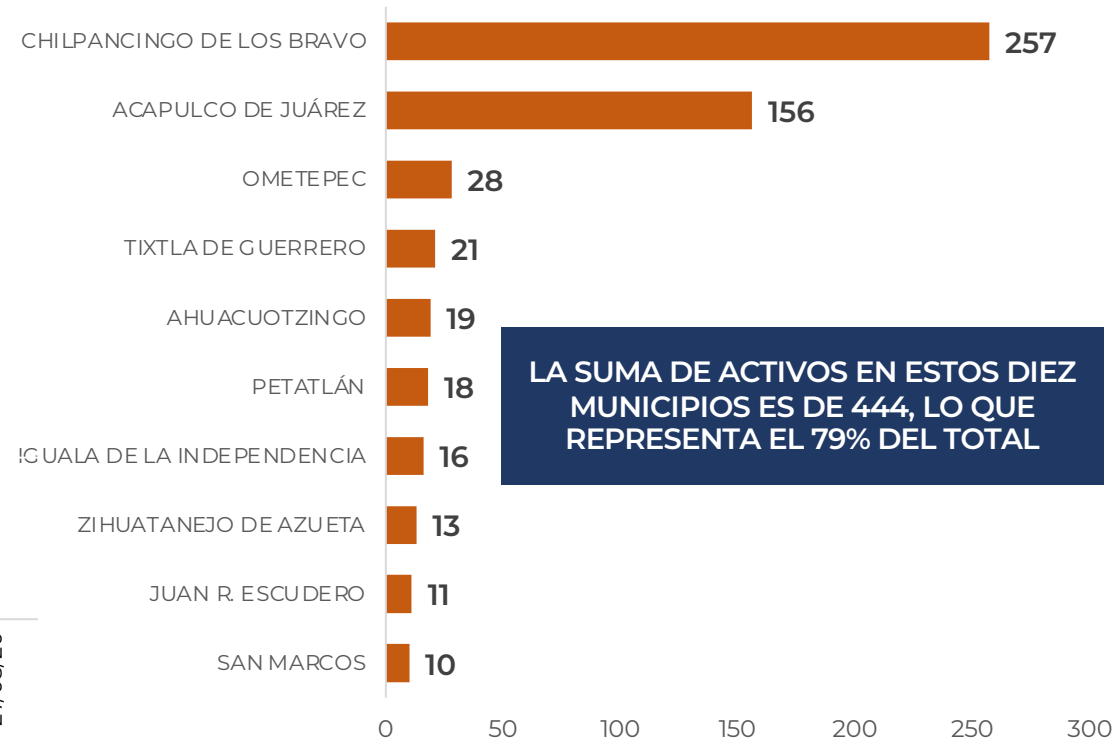
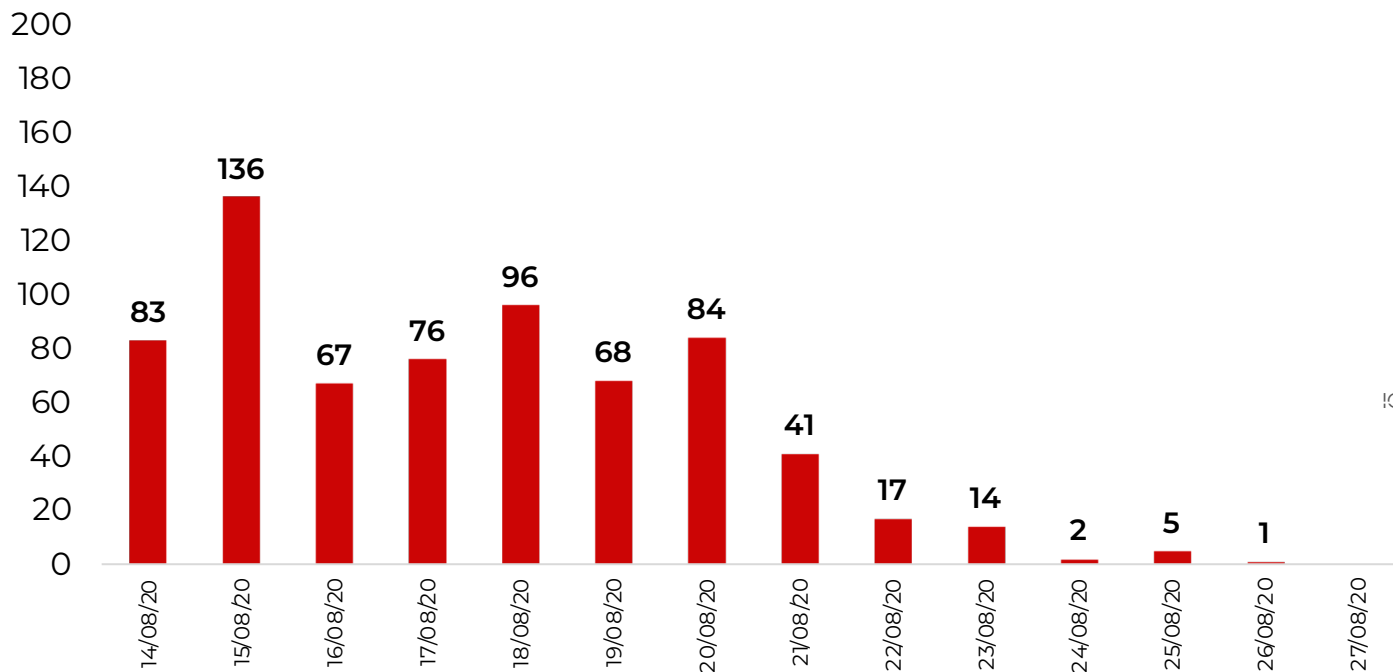


DISTRIBUCIÓN DE MUNICIPIOS POR DÍAS Y CON MAYOR NÚMERO DE ACTIVOS (Del 14 al 27 de agosto)

**RIESGO
ALTO**

N=690

Activos en los últimos 14 días



**LA SUMA DE ACTIVOS EN ESTOS DIEZ
MUNICIPIOS ES DE 444, LO QUE
REPRESENTA EL 79% DEL TOTAL**

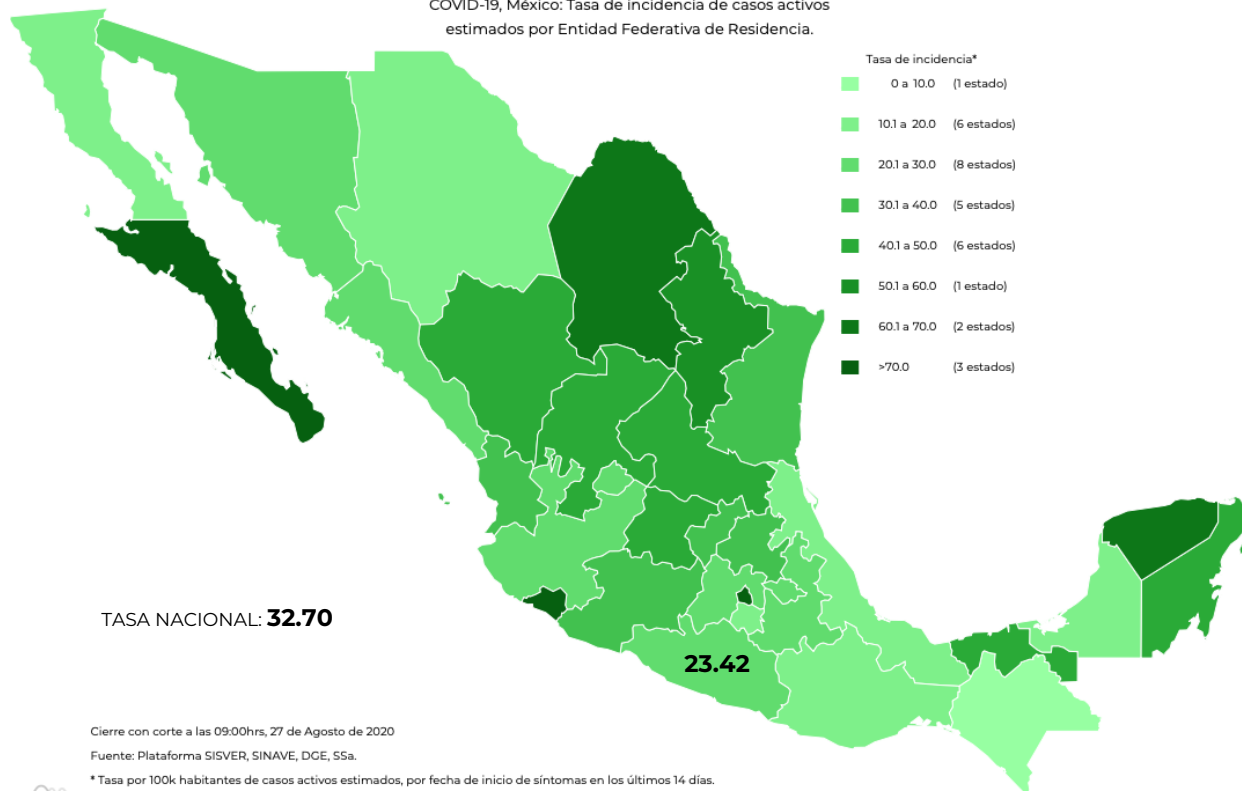


TASA DE INCIDENCIA DE CASOS ACTIVOS ESTIMADOS POR ENTIDAD FEDERATIVA (Del 14 al 27 de agosto)

**RIESGO
ALTO**

N=690

COVID-19, México: Tasa de incidencia de casos activos
estimados por Entidad Federativa de Residencia.



Cierre con corte a las 09:00hrs, 27 de Agosto de 2020

Fuente: Plataforma SISVER, SINAVE, DGE, SSA.

*Tasa por 100k habitantes de casos activos estimados, por fecha de inicio de síntomas en los últimos 14 días.

Fecha de síntomas	Confirmados	Sospechosos	Total	Estimados (38.7%)	Tasa estimada
14/08/20	83	15	98	89	
15/08/20	136	15	151	142	
16/08/20	67	15	82	73	
17/08/20	76	20	96	84	
18/08/20	96	40	136	111	
19/08/20	68	51	119	88	
20/08/20	84	91	175	119	
21/08/20	41	76	117	70	
22/08/20	17	58	75	39	
23/08/20	14	28	42	25	
24/08/20	2	17	19	9	
25/08/20	5	4	9	7	
26/08/20	1	0	1	1	
27/08/20	0	0	0	0	
Total	690	430	1,120	856	23.4

TASA ESTIMADA DE INCIDENCIA= (TOTAL DE ESTIMADOS X 100,000 / POBLACIÓN TOTAL)



**RIESGO
ALTO**

MUNICIPIOS CON MAYOR NÚMERO DE CASOS Y DEFUNCIONES

No.PROG.	MUNICIPIO	Total estatal de casos 14,567		Total estatal de Defunciones 1,662		LETALIDAD (%)
		CASOS	%	DEFUNCIONES	%	
1	ACAPULCO DE JUÁREZ	6,739	46%	835	50%	12%
2	CHILPANCINGO DE LOS BRAVO	2,474	17%	166	10%	7%
3	ZIHUATANEJO DE AZUETA	1,067	7%	77	5%	7%
4	IGUALA DE LA INDEPENDENCIA	334	2%	93	6%	28%
5	OMETEPEC	322	2%	25	2%	8%
6	TIXTLA DE GUERRERO	271	2%	15	1%	6%
7	TLAPA DE COMONFORT	253	2%	44	3%	17%
8	PUNGARABATO	217	1%	32	2%	15%
9	CHILAPA DE ÁLVAREZ	195	1%	23	1%	12%
10	TAXCO DE ALARCÓN	174	1%	58	3%	33%
11	ATOYAC DE ÁLVAREZ	154	1%	13	1%	8%
12	EDUARDO NERI	129	1%	22	1%	17%
13	JUAN R. ESCUDERO	120	1%	6	0.4%	5%
14	ARCELIA	116	1%	9	1%	8%
15	AYUTLA DE LOS LIBRES	111	1%	12	1%	11%

TASA DE LETALIDAD= NÚMERO DE DEFUNCIONES *100/ TOTAL DE CASOS POSITIVOS



GUERRERO
NOS NECESITA A TODOS



Secretaría
de Salud



GOBIERNO DEL ESTADO DE
GUERRERO
2015 - 2021

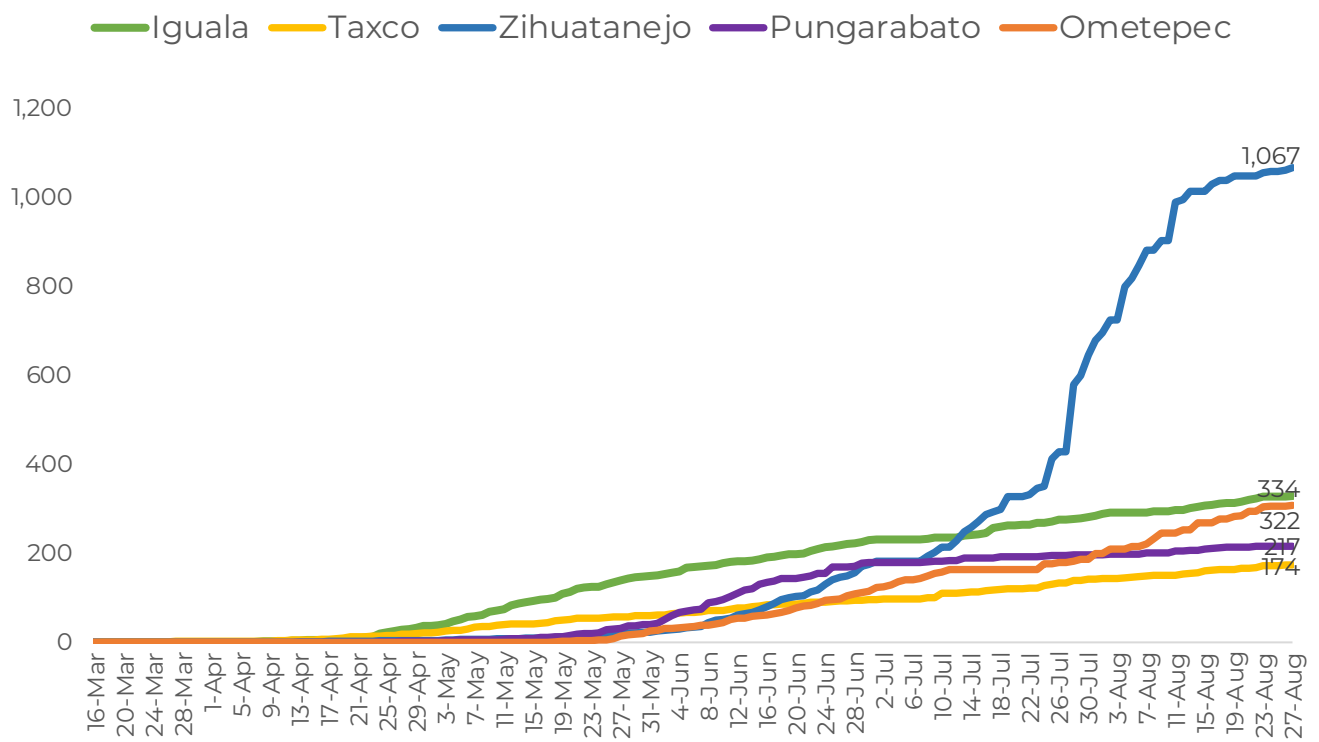
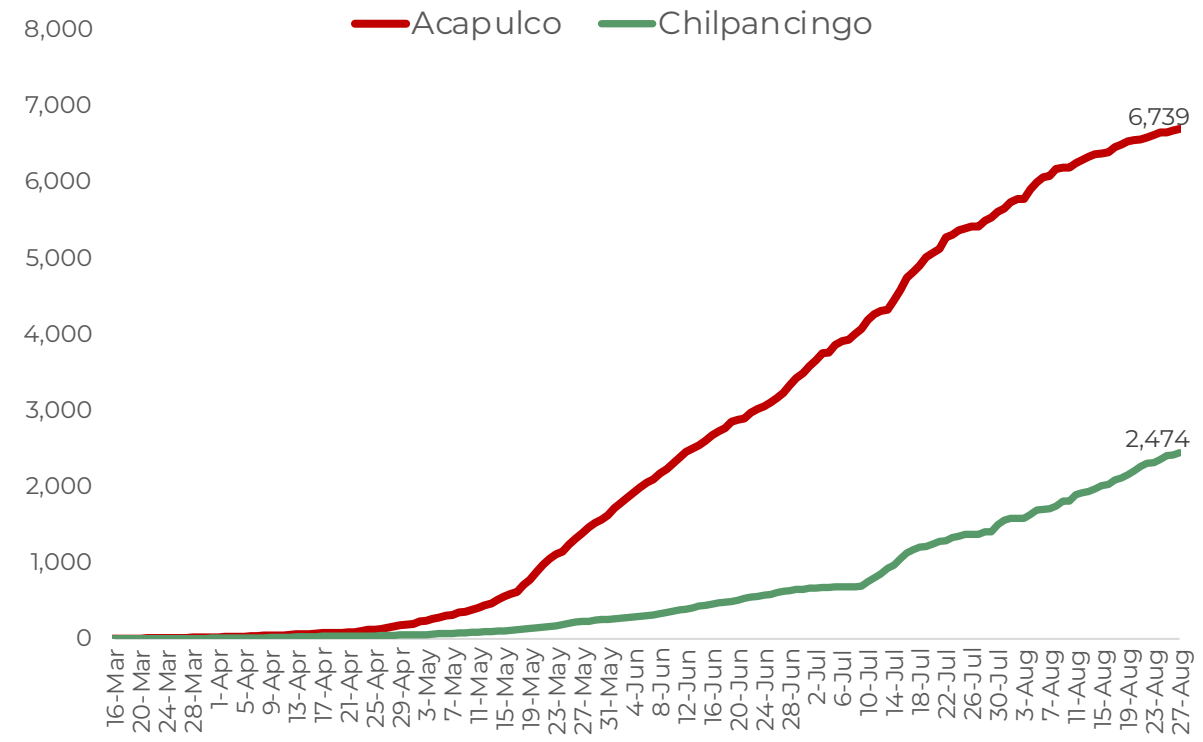


TENDENCIA DE OCURRENCIA DE CASOS



**RIESGO
ALTO**

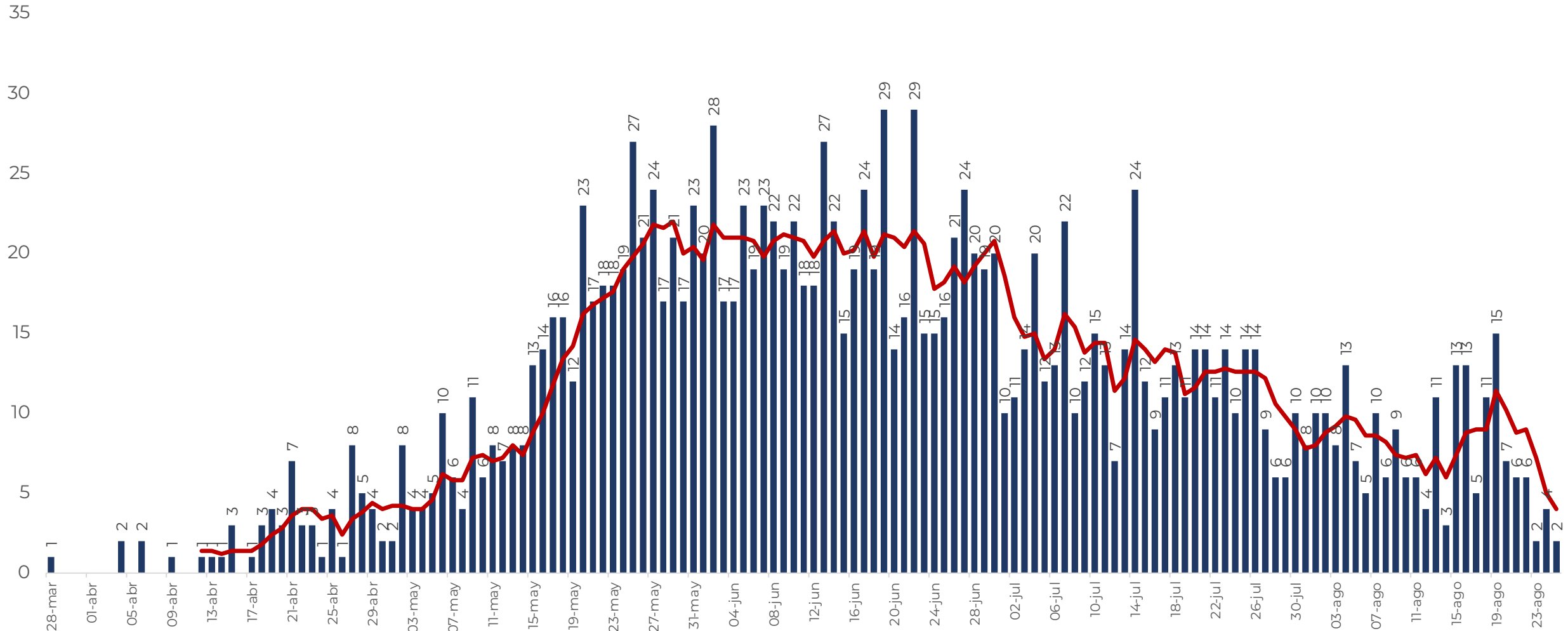
CASOS DE MUNICIPIOS PRIORITARIOS (CORTE 28-AGO-2020)





**RIESGO
ALTO**

DEFUNCIONES POR FECHA DE OCURRENCIA (CORTE 27-AGO-2020)

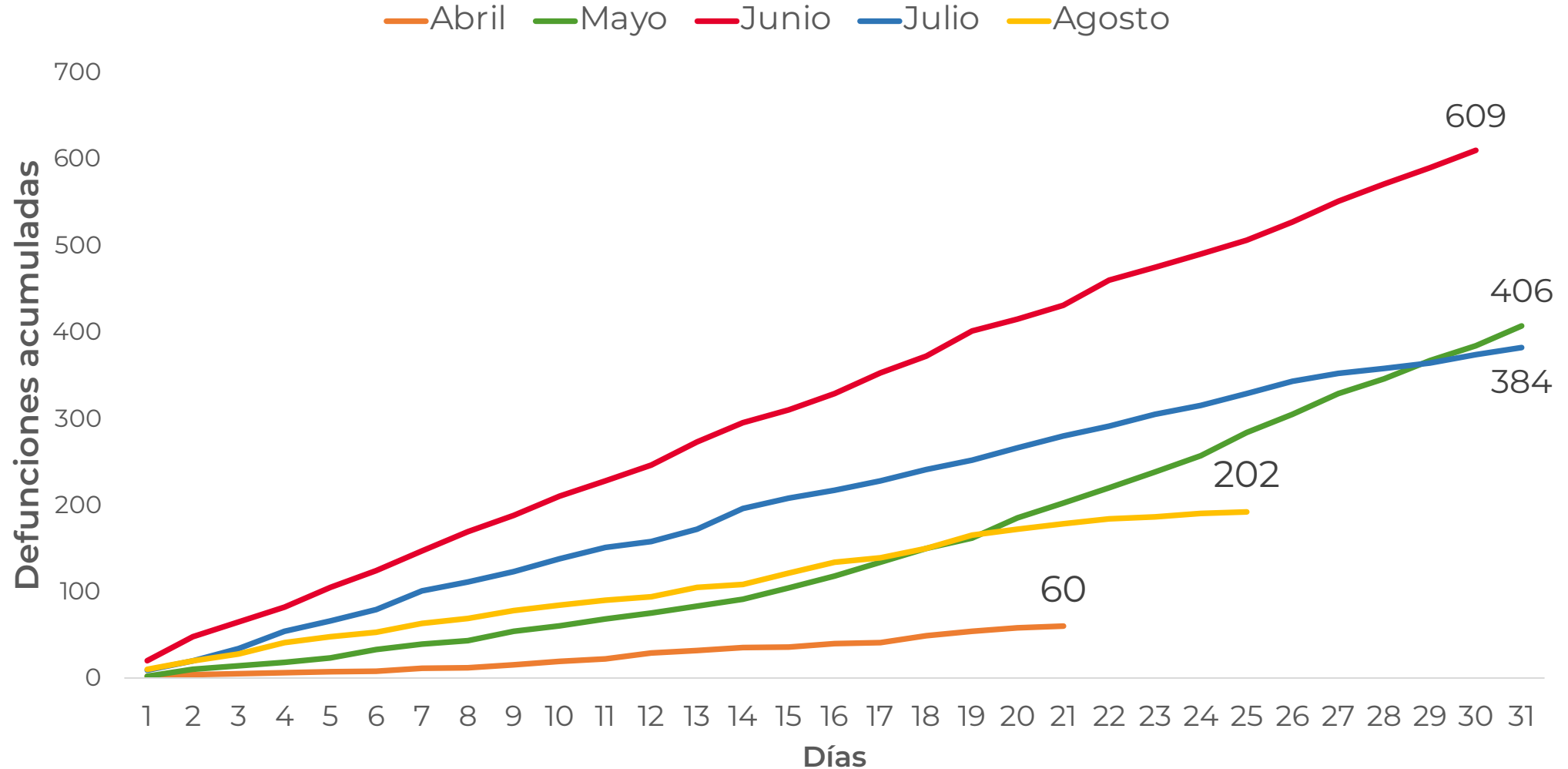


FUENTE: SINAVE/DGE/SS: Sistema de Vigilancia Epidemiológica de COVID-19 corte de las 20:00 hrs. al 27 de agosto del 2020.



DEFUNCIONES ACUMULADAS POR COVID POR MES (CORTE 27-AGO-2020)

**RIESGO
ALTO**



FUENTE: SINAVE/DGE/SS: Sistema de Vigilancia Epidemiológica de COVID-19 corte de las 20:00 hrs. al 27 de agosto del 2020.



**RIESGO
ALTO**

CASOS Y DEFUNCIONES POR GRUPOS DE EDAD

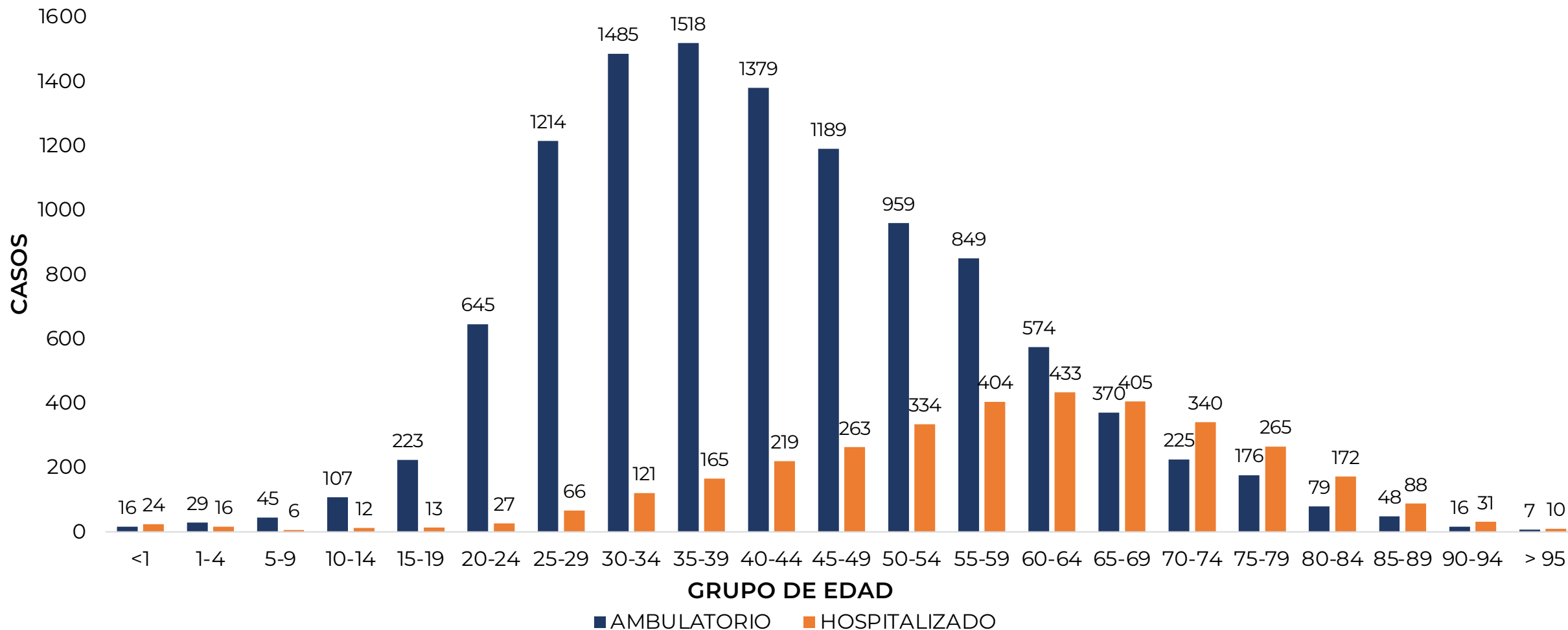
GRUPOS DE EDAD	POSITIVOS		DEFUNCIONES		LETALIDAD POR 100 CASOS
	n	%	n	%	
<25	1,163	8%	19	1.0%	2%
25 A 59	10,165	70%	535	32%	5%
> 60	3,239	22%	1,108	67%	34%
TOTAL	14,567	100%	1,662	100%	11%

TASA DE LETALIDAD= NÚMERO DE DEFUNCIONES *100/ TOTAL DE CASOS POSITIVOS



CASOS CONFIRMADOS POR TIPO DE PACIENTE Y GRUPO DE EDAD

**RIESGO
ALTO**



FUENTE: SINAVE/DGE/SS: Sistema de Vigilancia Epidemiológica de COVID-19 corte de las 20:00 hrs. al 27 de agosto del 2020.



GUERRERO
NOS NECESITA A TODOS



Secretaría
de Salud



GOBIERNO DEL ESTADO DE
GUERRERO
2015 - 2021

**RIESGO
ALTO**



TENDENCIA DE HOSPITALIZACIÓN



GUERRERO
NOS NECESITA A TODOS



Secretaría
de Salud



GOBIERNO DEL ESTADO DE
GUERRERO
2015 - 2021

INFORMACIÓN DE PACIENTES HOSPITALIZADOS EN TIEMPO REAL (Día a Día)

**RIESGO
ALTO**

TIPO DE PACIENTE	SOSPECHOSOS	CONFIRMADOS	TOTAL
HOSPITALIZADO ESTABLE	52	26	78
HOSPITALIZADO GRAVE	33	44	77
HOSPITALIZADO CRÍTICO (INTUBADO)	11	17	28
TOTAL	96	87	183

CONDICIÓN	SOSPECHOSOS	CONFIRMADOS	TOTAL
DEFUNCIONES ACUMULADAS	0	1,662	1,662

Corte: **27 de agosto de 2020**



GUERRERO
NOS NECESITA A TODOS



Secretaría
de Salud

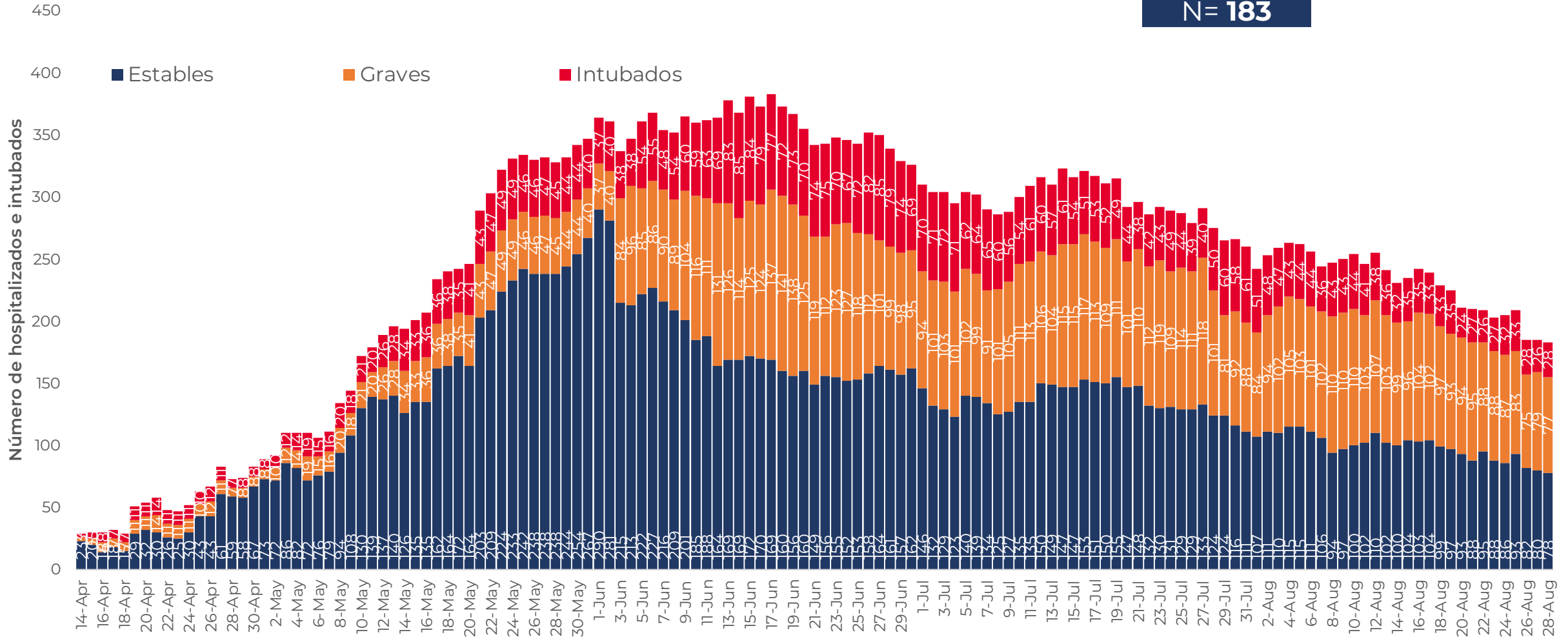


GOBIERNO DEL ESTADO DE
GUERRERO
2015 - 2021

**RIESGO
ALTO**

TENDENCIA DE HOSPITALIZADOS COVID-19

N = 183






GUERRERO
NOS NECESITA A TODOS



Secretaría
de Salud



GOBIERNO DEL ESTADO DE
GUERRERO
2015 - 2021



PORCENTAJE DE OCUPACIÓN HOSPITALARIA



CONCENTRADO SECTORIAL, DISPONIBILIDAD DE CAMAS (28-ago-2020)

**RIESGO
ALTO**

Corte (28-ago-2020)	DESCRIPCIÓN	TOTAL SECTORIAL		
		NÚMERO	OCUPACIÓN	% DE OCUPACIÓN
	CAMAS COVID	830 (+6)	183 (-2)	22%
	CAMAS NO COVID	829	487 (-20)	59%
	TOTAL	1,659	670	40%

Corte (27-ago-2020)	DESCRIPCIÓN	TOTAL SECTORIAL		
		NÚMERO	OCUPACIÓN	% DE OCUPACIÓN
	CAMAS COVID	830	185	22%
	CAMAS NO COVID	829	507	61%
	TOTAL	1,659	692	42%

Nota: Se incrementaron 6 camas COVID, en el Hospital General de Ometepec



**CONCENTRADO REGIONAL (ACAPULCO DE JUÁREZ),
DISPONIBILIDAD DE CAMAS COVID (28-AGO-2020)**

**RIESGO
ALTO**

Nombre del Hospital	COVID			No COVID		
	Camas	Ocupación	%	Camas	Ocupación	%
Acapulco de Juárez (ISSSTE)	31	16	● 51.6%	51	44	● 86.3%
Hospital Naval Acapulco	16	4	● 25.0%	24	1	● 4.2%
Hospital Militar Regional de Acapulco	25	7	● 28.0%	0	0	● 0.0%
HGR No. 1 Vicente Guerrero Acapulco (IMSS)	143	41	● 28.7%	188	163	● 86.7%
HG. de Renacimiento (SSA)	45	6	● 13.3%	25	21	● 84.0%
HG. de Acapulco (SSA)	77	12	● 15.6%	43	39	● 90.7%
CRIT Acapulco	43	0	● 0.0%	0	0	● 0.0%
Total	380	86	● 22.6%	331	268	● 81.0%



**CONCENTRADO REGIONAL (CHILPANCINGO DE LOS BRAVO),
DISPONIBILIDAD DE CAMAS COVID (28-AGO-2020)**

**RIESGO
ALTO**

Nombre del Hospital	COVID			No COVID		
	Camas	Ocupación	%	Camas	Ocupación	%
HG. de Chilpancingo de los Bravo (SSA)	61	24	● 39.3%	104	56	● 53.8%
HGSZMF No. 3 Chilpancingo (IMSS)	14	5	● 35.7%	11	8	● 72.7%
Chilpancingo de los Bravo (ISSSTE)	12	6	● 50.0%	44	17	● 38.6%
Unidad Hospitalaria 6/O. Batallon de Ingenieros	30	3	● 10.0%	0	0	● 0.0%
Hospital Militar Regional de Chilpancingo	30	3	● 10.0%	0	0	● 0.0%
Total	147	41	● 27.9%	159	81	● 50.9%



GUERRERO
NOS NECESITA A TODOS



Secretaría
de Salud



GOBIERNO DEL ESTADO DE
GUERRERO
2015 - 2021

**CONCENTRADO REGIONAL (ZIHUATANEJO DE AZUETA),
DISPONIBILIDAD DE CAMAS COVID (28-AGO-2020)**

**RIESGO
ALTO**

Nombre del Hospital	COVID			No COVID		
	Camas	Ocupación	%	Camas	Ocupación	%
HG. de Zihuatanejo (SSA)	53	3	● 5.7%	42	20	● 47.6%
HGZMF No. 8 Zihuatanejo (IMSS)	12	4	● 33.3%	34	11	● 32.4%
Total	65	7	● 10.8%	76	31	● 40.8%



GUERRERO
NOS NECESITA A TODOS



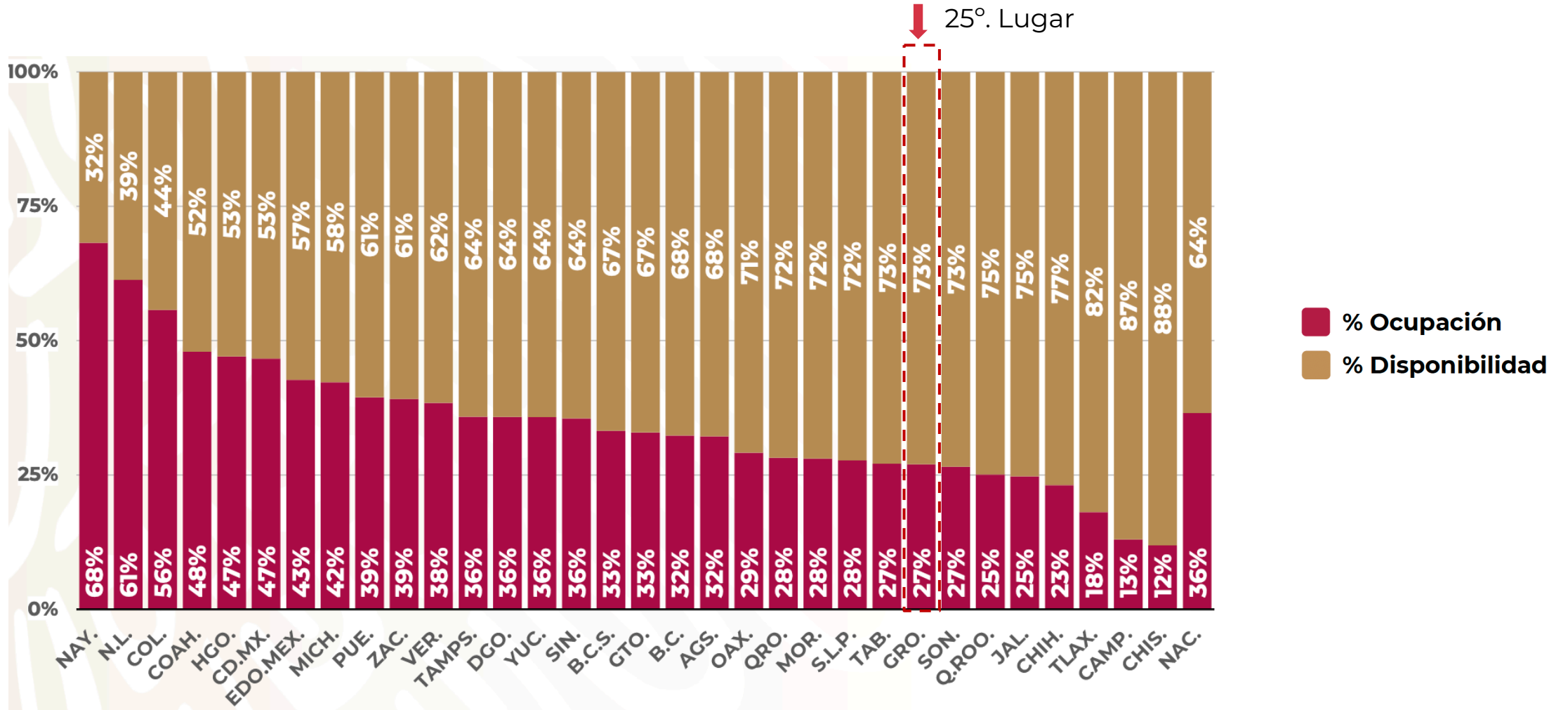
Secretaría
de Salud



GOBIERNO DEL ESTADO DE
GUERRERO
2015 - 2021

**RIESGO
ALTO**

DISPONIBILIDAD CAMAS HOSPITALIZACIÓN GENERAL (27-ago-2020)





GUERRERO
NOS NECESITA A TODOS



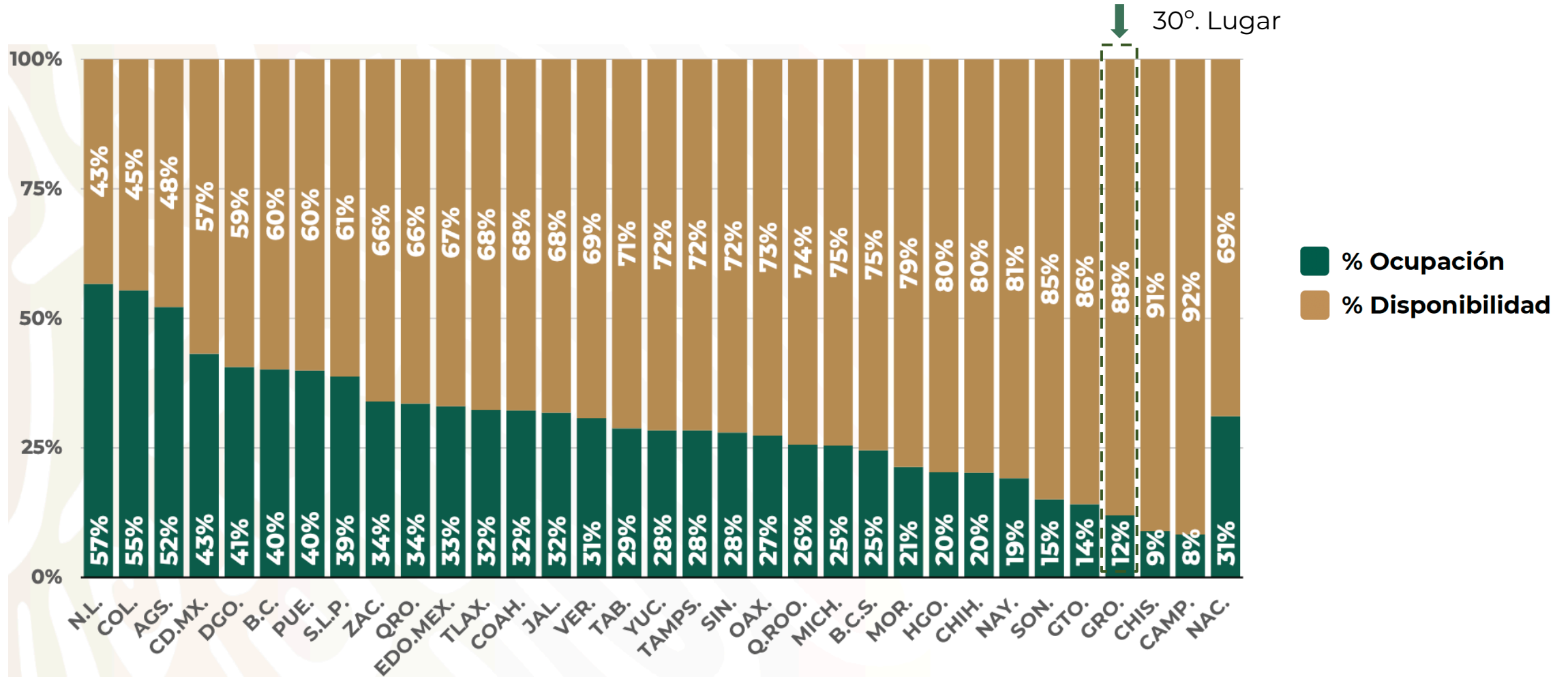
Secretaría
de Salud



GOBIERNO DEL ESTADO DE
GUERRERO
2015 - 2021

**RIESGO
ALTO**

DISPONIBILIDAD CAMAS CON VENTILADOR (27-ago-2020)





GUERRERO
NOS NECESITA A TODOS



Secretaría
de Salud



GOBIERNO DEL ESTADO DE
GUERRERO
2015 - 2021

NIVELES DE RIESGO

**RIESGO
ALTO**

Nivel de riesgo	Rango del puntaje	Significado del riesgo para la población
Rojo	32 – 40	Máximo riesgo epidémico
Naranja	16 – 31	Riesgo epidémico alto
Amarillo	9 – 15	Riesgo epidémico moderado
Verde	0 – 8	Riesgo epidémico bajo



GUERRERO
NOS NECESITA A TODOS



Secretaría
de Salud



GOBIERNO DEL ESTADO DE
GUERRERO
2015 - 2021

INDICADORES DEL SEMAFORO

**RIESGO
ALTO**

1. Tasa de reproducción efectiva (R_t) de COVID-19	Verde
2. Tasa de incidencia de casos estimados activos por 100 mil habitantes	Verde
3. Tasa de mortalidad por 100 mil habitantes	Verde
4. Tasa de casos hospitalizados por 100 mil habitantes	Verde
5. Porcentaje de camas generales ocupadas en los hospitales de la Red hospitalaria para la atención de IRAG (Red IRAG)	Verde
6. Porcentaje de camas con ventilador ocupadas en los hospitales de la Red IRAG	Verde
7. Porcentaje semanal de positividad al virus SARS-CoV-2	Rojo
8. Tendencia de casos hospitalizados por 100 mil habitantes	Amarillo
9. Tendencia de casos de síndrome COVID-19 por 100 mil habitantes	Verde
10. Tendencia de la tasa de mortalidad por 100 mil habitantes	Naranja



GUERRERO
NOS NECESITA A TODOS



Secretaría
de Salud



GOBIERNO DEL ESTADO DE
GUERRERO
2015 - 2021

SEMAFORIZACION (Semana 35)

**RIESGO
ALTO**

Puntos para sémaforo ponderado	Resultado final
13.0	MODERADO