



**GUERRERO**  
NOS NECESITA A TODOS



Secretaría  
**de Salud**



GOBIERNO DEL ESTADO DE  
**GUERRERO**  
2015 - 2021



SEMÁFORO

**AMARILLO**

**RIESGO MEDIO**

**DE CONTAGIO**

**COVID-19**

**EVOLUCIÓN DIARIA**

**27 DE SEPTIEMBRE DE 2021**



## PANORAMA NACIONAL (26-Sep-2021)

**RIESGO  
MEDIO**

COVID-19, México: Tasa de incidencia de casos acumulados por Entidad Federativa de Residencia.



**3,632,800**  
Confirmados

**511,357**  
Sospechosos totales

**6,415,423**  
Negativos

**275,446**  
Defunciones

**10,559,580**  
Personas notificadas

**59,825**  
Activos

La variable de asociación y dictaminación clínica - epidemiológica, se incorporó al estudio epidemiológico de caso sospechoso de enfermedad respiratoria viral y a la vigilancia epidemiológica, con el objetivo de tener un mejor acercamiento al comportamiento de la epidemia en el país.

Fuente: Plataforma SISVER, SINAVE, DGE, SSa.  
\* Tasa por 100k habitantes de casos acumulados.





**GUERRERO**  
NOS NECESITA A TODOS



Secretaría  
**de Salud**



GOBIERNO DEL ESTADO DE  
**GUERRERO**  
2015 - 2021

**SEMÁFORO DE RIESGO EPIDÉMICO**  
(Del 20 de septiembre al 03 de octubre de 2021)

**RIESGO  
MEDIO**

**SE 39**



**0 estados**

**4 estados**

**24 estados**

**4 estados**



**MÁXIMO**



**ALTO**



**MEDIO**



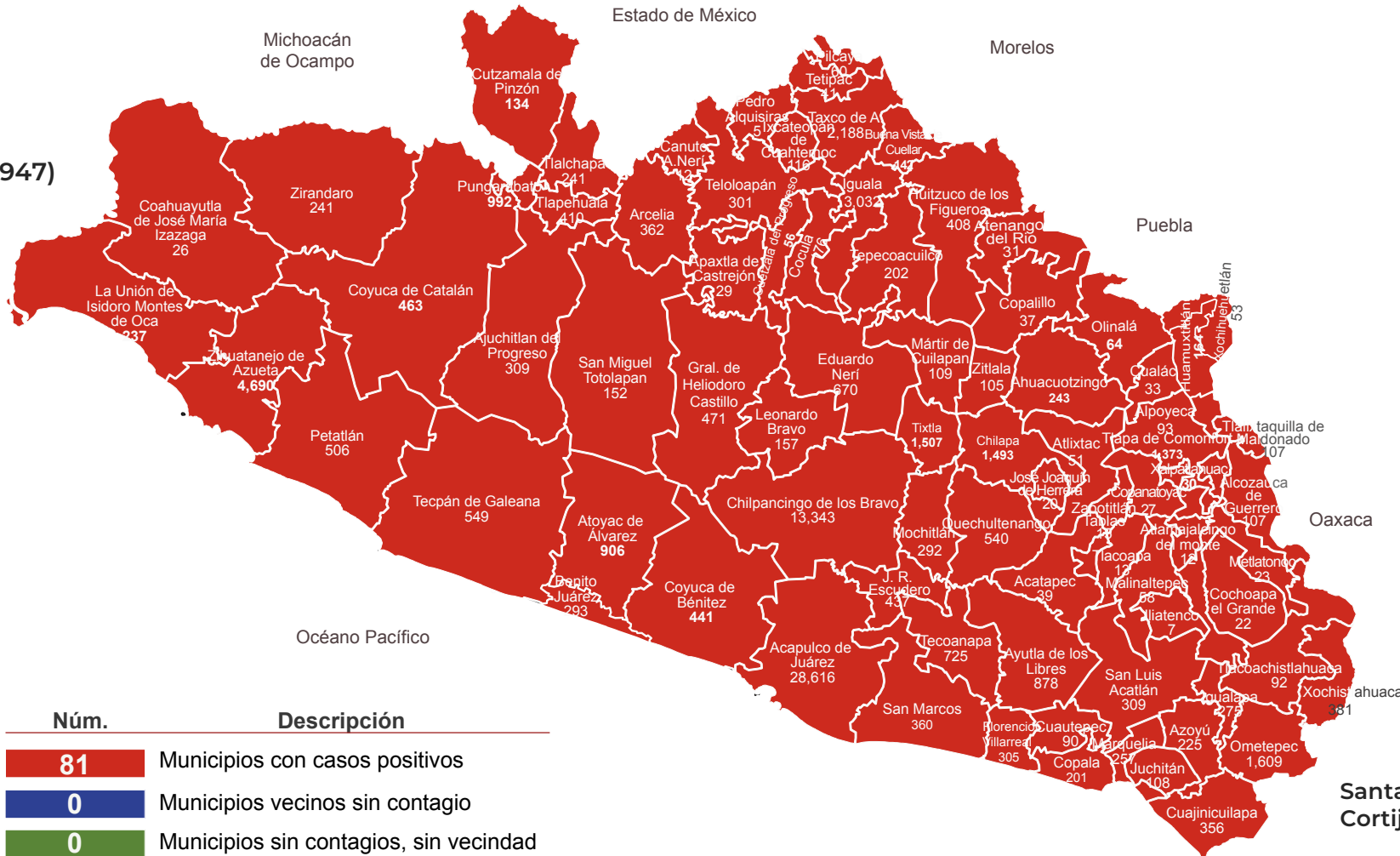
**BAJO**



## PANORAMA ESTATAL (27-Sep-2021)

**RIESGO  
MEDIO**

Lazaro  
Cardenas(5,947)



Núm.	Descripción
81	Municipios con casos positivos
0	Municipios vecinos sin contagio
0	Municipios sin contagios, sin vecindad

**74,253**

Total de casos CONFIRMADOS

**3,550**

Total de casos SOSPECHOSOS

**84,695**

Total de casos NEGATIVOS

**5,948**

Total de DEFUNCIONES

**162,498**

Total de estudios realizados

**61,444**

Total de Recuperados

**499**

Total de Casos activos

Mesones  
Hidalgo (7)

Santa María  
Cortijo (2)



**GUERRERO**  
NOS NECESITA A TODOS




Secretaría  
**de Salud**



GOBIERNO DEL ESTADO DE  
**GUERRERO**  
2015 - 2021

**RIESGO  
MEDIO**



# **DETECCIÓN DE CASOS NUEVOS**



**GUERRERO**  
NOS NECESITA A TODOS



Secretaría  
**de Salud**



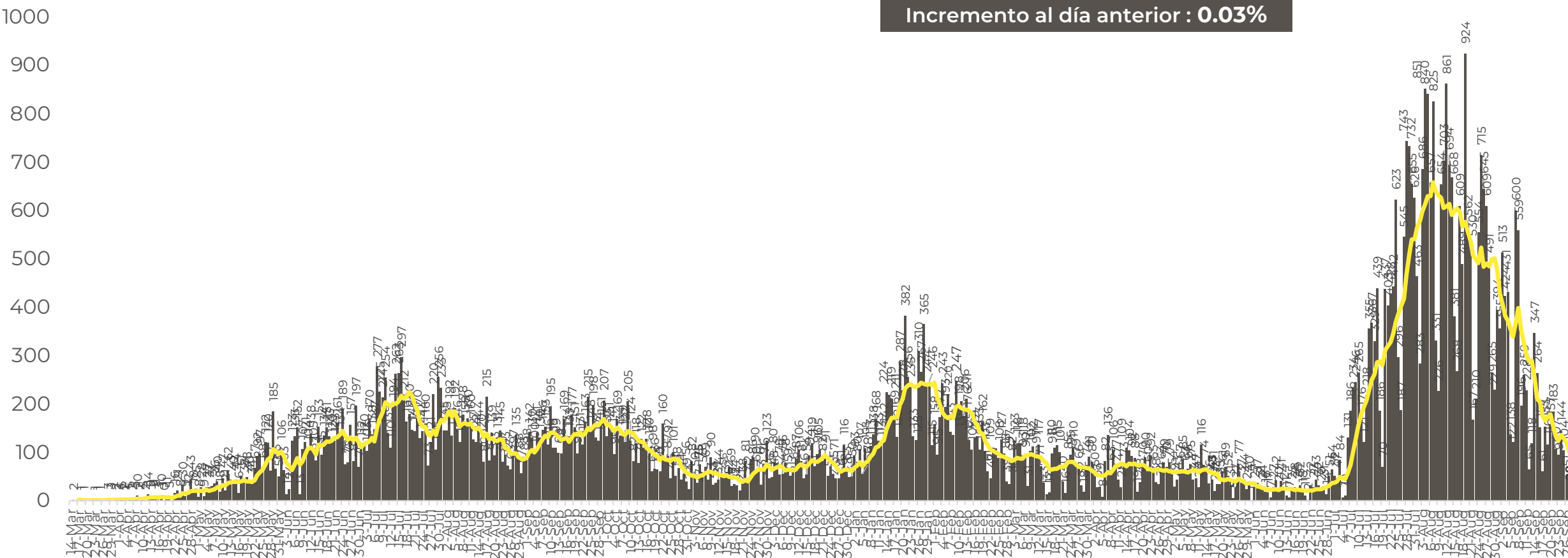
GOBIERNO DEL ESTADO DE  
**GUERRERO**  
2015 - 2021

## REGISTRO DIARIO DE CASOS POSITIVOS (27-Sep-2021)

**RIESGO  
MEDIO**

**N= 74,253**

Casos nuevos confirmados: **28**  
Incremento al día anterior : **0.03%**



FUENTE: SINAVE/DGE/SS: Sistema de Vigilancia Epidemiológica de COVID-19 corte de las 08:00 hrs. al 27 de septiembre del 2021.



**GUERRERO**  
NOS NECESITA A TODOS



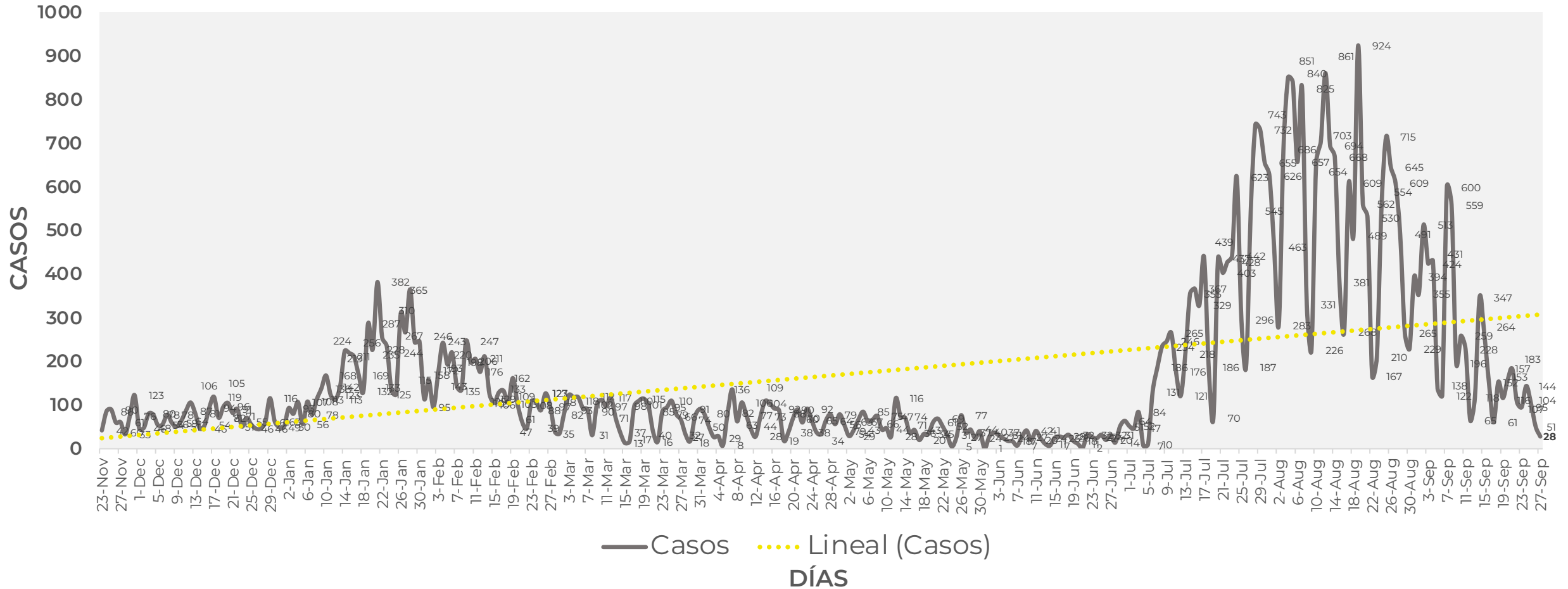
Secretaría  
**de Salud**



GOBIERNO DEL ESTADO DE  
**GUERRERO**  
2015 - 2021

# COMPORTAMIENTO ESTATAL DE REGISTRO DIARIO DE CASOS POSITIVOS (Del 23 de Noviembre 2020 al 27 de septiembre 2021)

**RIESGO MEDIO**



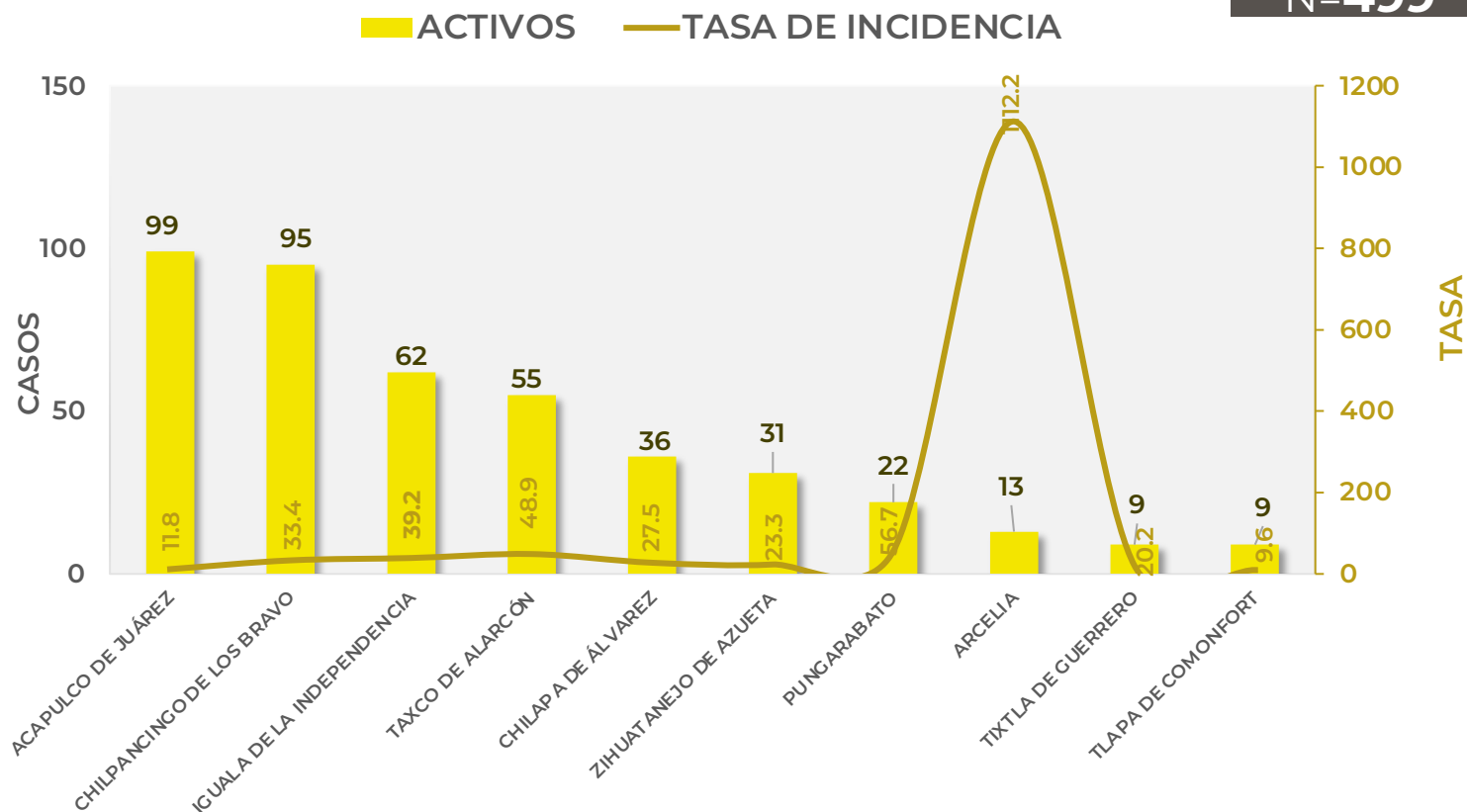


## TASA DE INCIDENCIA DE CASOS ACTIVOS (Del 13 de 27 de septiembre de 2021)

**RIESGO MEDIO**

**N=499**

No. Prog.	MUNICIPIO	ACTIVOS	TASA DE INCIDENCIA
1	ACAPULCO DE JUÁREZ	99	11.8
2	CHILPANCINGO DE LOS BRAVO	95	33.4
3	IGUALA DE LA INDEPENDENCIA	62	39.2
4	TAXCO DE ALARCÓN	55	48.9
5	CHILAPA DE ÁLVAREZ	36	27.5
6	ZIHUATANEJO DE AZUETA	31	23.3
7	PUNGARABATO	22	56.7
8	ARCELIA	13	1112.2
9	TIXTLA DE GUERRERO	9	20.2
10	TLAPA DE COMONFORT	9	9.6



TASA DE INCIDENCIA= CASOS x 100,000 / POBLACION\*

\*Población: Inegi 2019(POBLACIÓN UTILIZADA POR EL NIVEL FEDERAL )





**GUERRERO**  
NOS NECESITA A TODOS



Secretaría  
**de Salud**



GOBIERNO DEL ESTADO DE  
**GUERRERO**  
2015 - 2021

**RIESGO  
MEDIO**



# **TENDENCIA DE HOSPITALIZACIÓN**



**GUERRERO**  
NOS NECESITA A TODOS



Secretaría  
**de Salud**



GOBIERNO DEL ESTADO DE  
**GUERRERO**  
2015 - 2021

## ESTADO DE SALUD DE PACIENTES HOSPITALIZADOS TIEMPO REAL (Día a Día)

**RIESGO  
MEDIO**

ESTATUS	TOTAL
HOSPITALIZADO ESTABLE	0
HOSPITALIZADO GRAVE	107
HOSPITALIZADO CRÍTICO (INTUBADO)	21
<b>TOTAL</b>	<b>128</b>

Corte: **27 de septiembre de 2021**



**GUERRERO**  
NOS NECESITA A TODOS



Secretaría  
**de Salud**

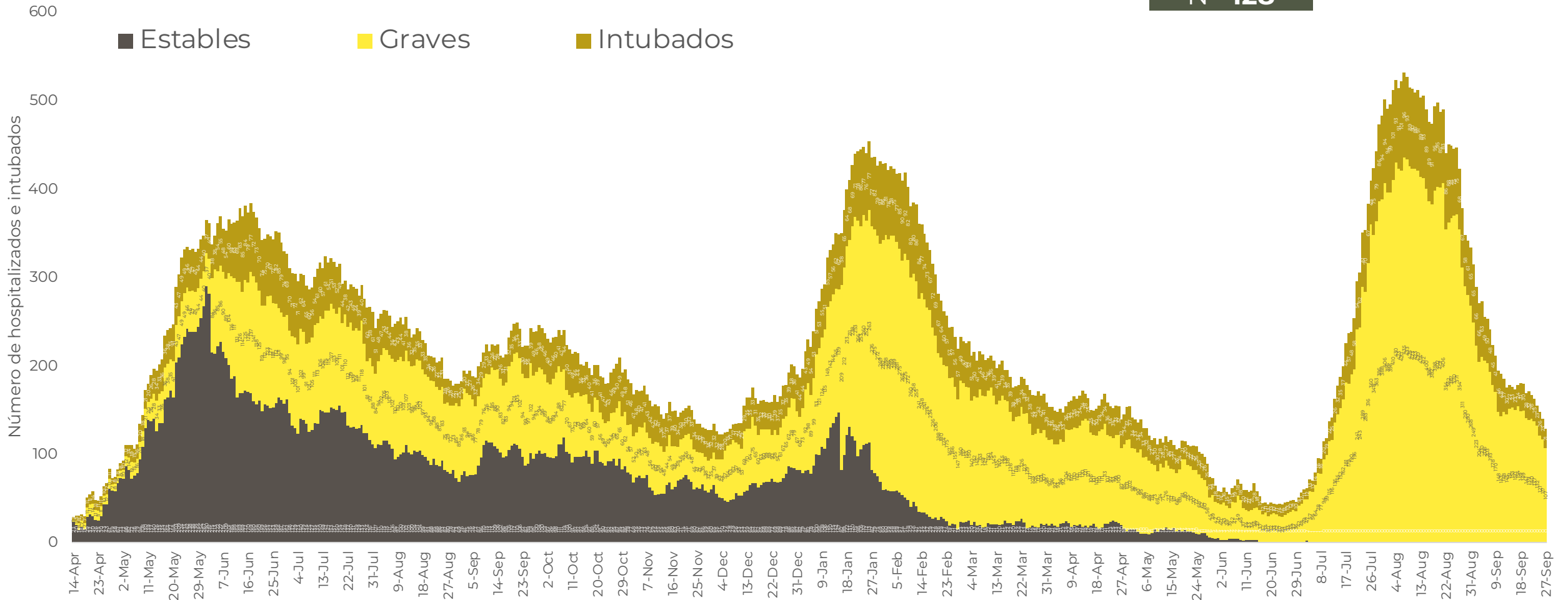


GOBIERNO DEL ESTADO DE  
**GUERRERO**  
2015 - 2021

## TENDENCIA DE HOSPITALIZADOS COVID-19 (27-Sep-2021)

**RIESGO  
MEDIO**

**N= 128**





**GUERRERO**  
NOS NECESITA A TODOS




Secretaría  
**de Salud**



GOBIERNO DEL ESTADO DE  
**GUERRERO**  
2015 - 2021

**RIESGO  
MEDIO**

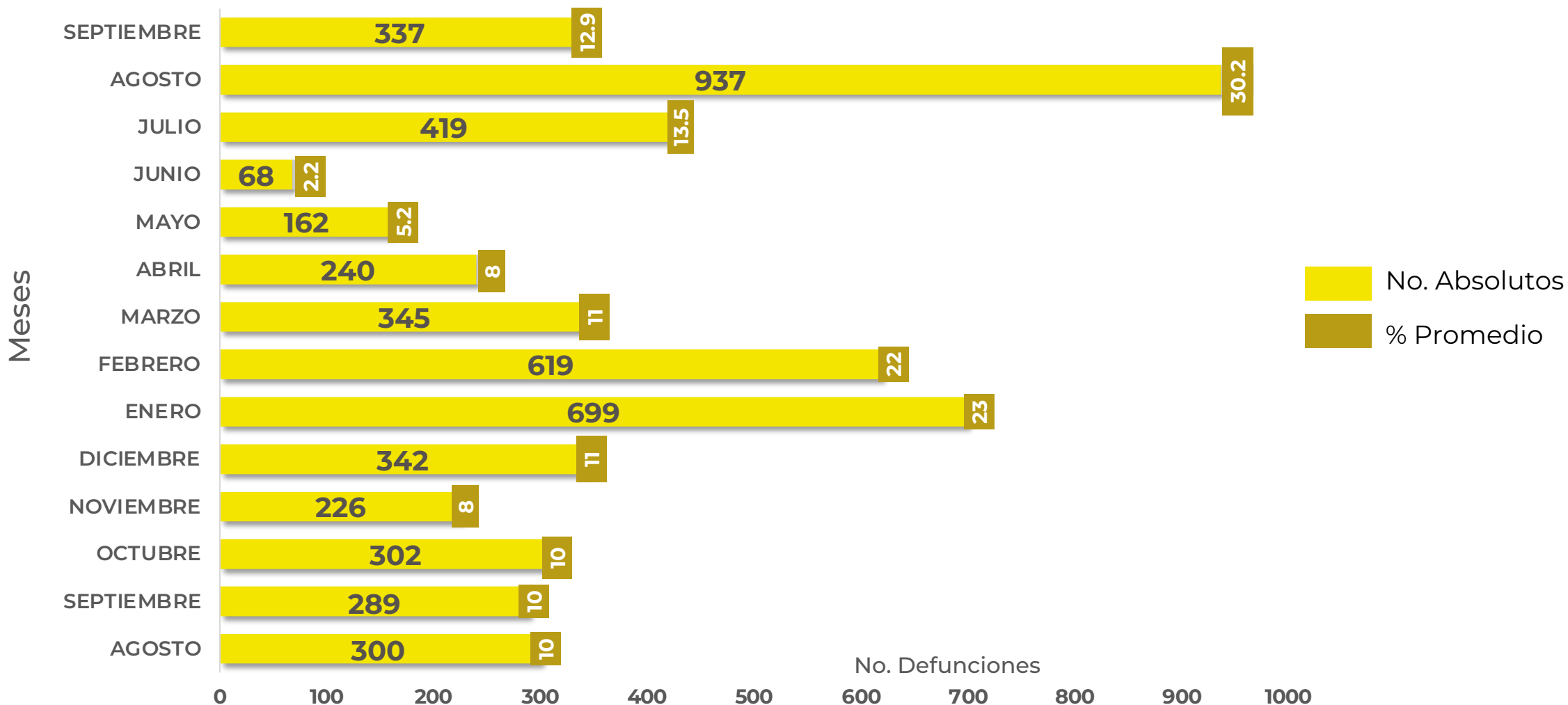


# TENDENCIA DE DEFUNCIONES



**RIESGO  
MEDIO**

**COMPARATIVO DE LAS DEFUNCIONES POR MES**  
**NÚMEROS ABSOLUTOS VS PORCENTAJE DEL DÍA A DÍA (Corte: 26-Sep-2021)**



FUENTE: SINAVE/DGE/SS: Sistema de Vigilancia Epidemiológica de COVID-19 corte de las 20:00 hrs. 26 de Septiembre de 2021.



**GUERRERO**  
NOS NECESITA A TODOS



Secretaría  
**de Salud**



GOBIERNO DEL ESTADO DE  
**GUERRERO**  
2015 - 2021

**RIESGO  
MEDIO**



# **PORCENTAJE DE OCUPACIÓN HOSPITALARIA**



## CONCENTRADO SECTORIAL, DISPONIBILIDAD DE CAMAS (27-Sep-2021)

**RIESGO  
MEDIO**

Corte (27-Sep-2021)	DESCRIPCIÓN	TOTAL SECTORIAL		
		NÚMERO	OCUPACIÓN	% DE OCUPACIÓN
	<b>CAMAS COVID</b>	658	<b>128</b> (-12)	19%
	<b>CAMAS NO COVID</b>	952	<b>518</b> (+10)	54%
	<b>TOTAL</b>	1,610	<b>646</b>	40%

Corte (26-Sep-2021)	DESCRIPCIÓN	TOTAL SECTORIAL		
		NÚMERO	OCUPACIÓN	% DE OCUPACIÓN
	<b>CAMAS COVID</b>	658	<b>140</b>	21%
	<b>CAMAS NO COVID</b>	952	<b>508</b>	53%
	<b>TOTAL</b>	1,610	<b>648</b>	40%



**GUERRERO**  
NOS NECESITA A TODOS



Secretaría  
**de Salud**



GOBIERNO DEL ESTADO DE  
**GUERRERO**  
2015 - 2021

**SITUACION DE HOSPITALIZACION, CAMAS GENERALES Y CAMAS CON VENTILADOR MECÁNICO (26-Sep-2021)**

**RIESGO MEDIO**



**Total de personas hospitalizadas**

**Ocupación - camas generales**  
▼  
-1 pp  
**35%**

**Ocupación - camas con ventilador**  
▲  
+1pp  
**31%**

**Guerrero**

**Camas generales**  
**19%**

**Camas con ventilador**  
**9%**