



**GUERRERO**  
NOS NECESITA A TODOS



Secretaría  
**de Salud**



GOBIERNO DEL ESTADO DE  
**GUERRERO**  
2015 - 2021

# 240 TRANSMISIONES



**SEMÁFORO NARANJA**

**RIESGO ALTO DE  
CONTAGIO COVID-19**

**EVOLUCIÓN DIARIA**  
**#ServirSinLímites**

27 DE NOVIEMBRE DE 2020



**RIESGO  
ALTO**

## PANORAMA NACIONAL (26-Nov-2020)

**COVID-19, México: Tasa de incidencia de casos acumulados por Entidad Federativa de Residencia.**



**1,045,276**  
Confirmados

**416,311**  
Sospechosos totales

**1,303,494**  
Negativos

**104,242**  
Defunciones

**2,798,399**  
Personas notificadas

**31,536**  
Activos

**1,078,594**  
Casos totales

Los **casos totales** se conforman de: **Casos confirmados** a SARS-CoV-2 por laboratorio (n=765,082), casos-defunciones por asociación o dictaminación clínica-epidemiológica a COVID-19 (n=24,698).



**GUERRERO**  
NOS NECESITA A TODOS



Secretaría  
**de Salud**



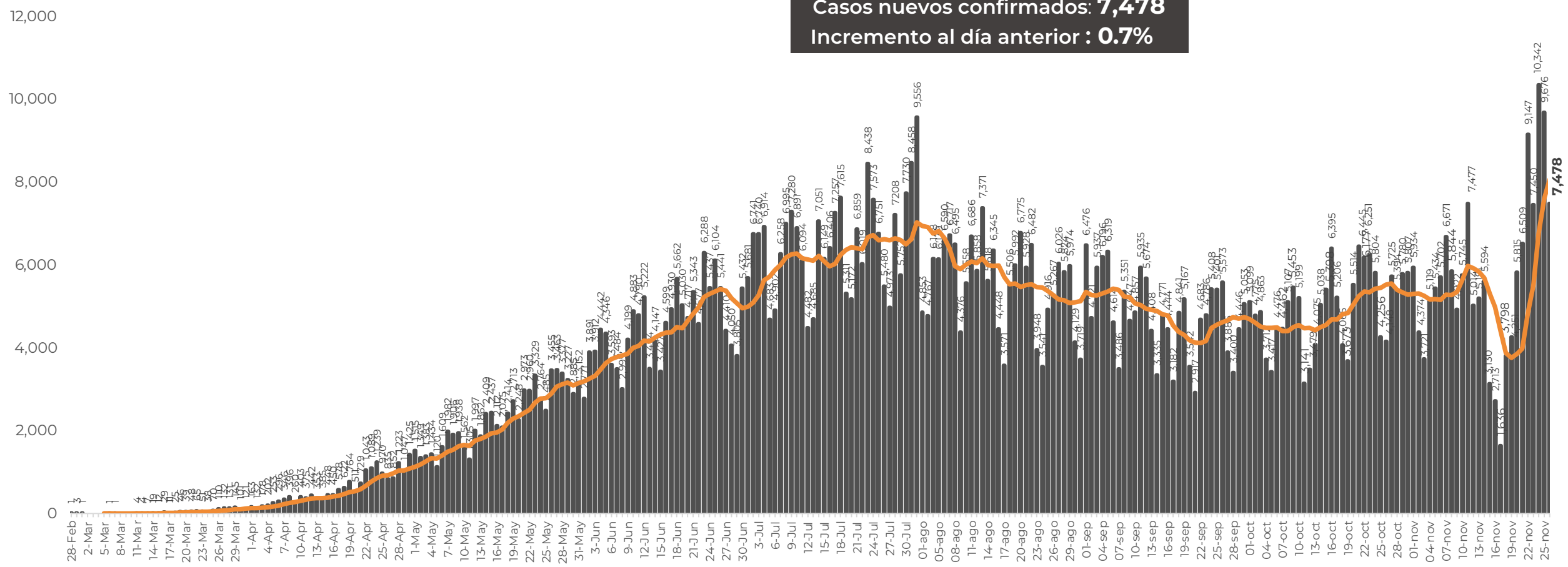
GOBIERNO DEL ESTADO DE  
**GUERRERO**  
2015 - 2021

**RIESGO  
ALTO**

# EVOLUCIÓN DE CASOS NUEVOS NIVEL NACIONAL (26-Nov-2020)

**N = 1,045,276**

Casos nuevos confirmados: **7,478**  
Incremento al día anterior : **0.7%**





**GUERRERO**  
NOS NECESITA A TODOS



Secretaría  
**de Salud**



GOBIERNO DEL ESTADO DE  
**GUERRERO**  
2015 - 2021

## SEMÁFORO DE RIESGO EPIDEMICO

(del 23 de noviembre al 06 de diciembre de 2020)

**RIESGO  
ALTO**

# SE 48



14 estados

14 estados

2 estados

2 estados

**Nivel de riesgo epidémico**

- MÁXIMO
- ALTO
- MEDIO
- BAJO

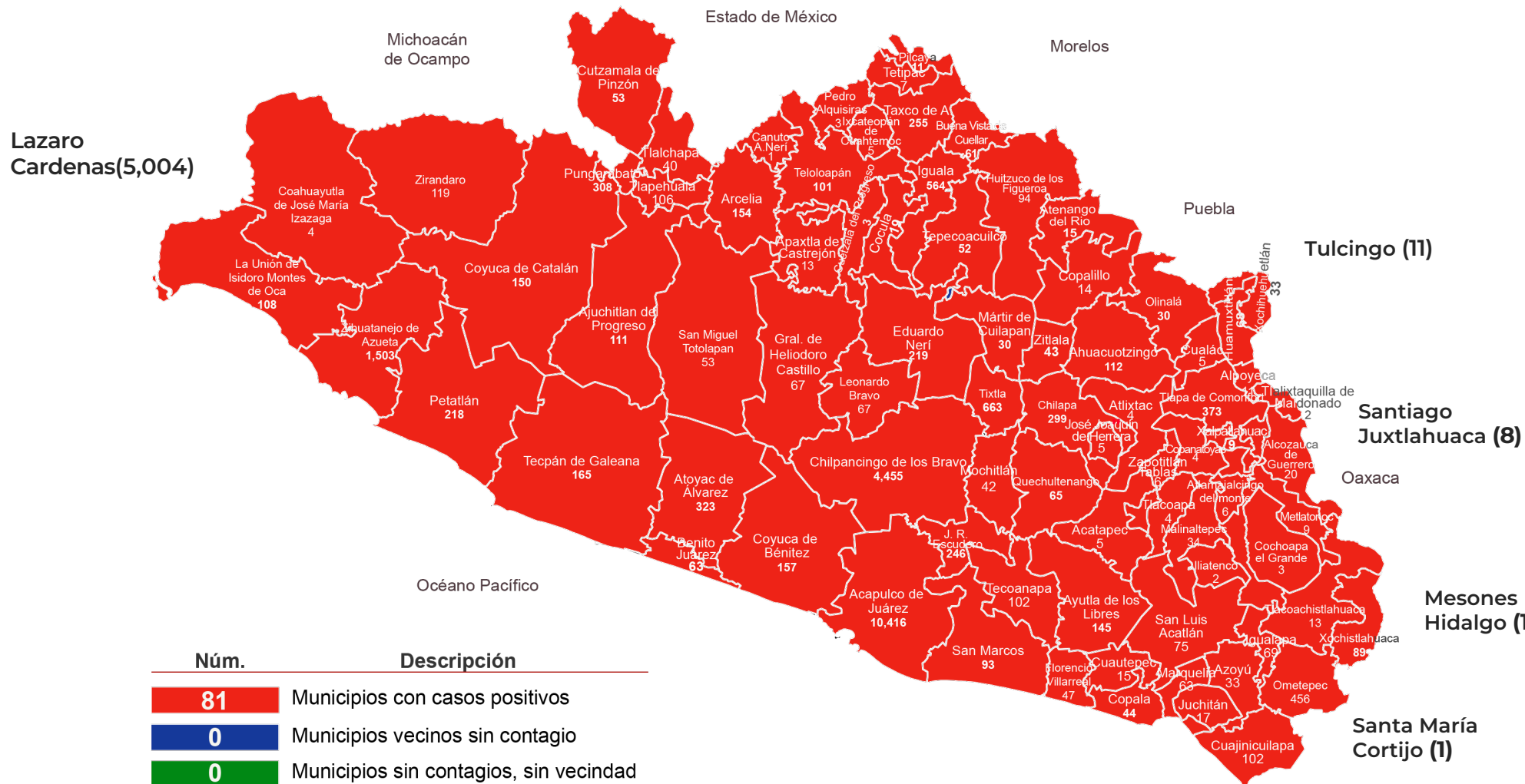
MÁXIMO
 ALTO
 MEDIO
 BAJO





## PANORAMA ESTATAL (27-Nov-2020)

**RIESGO  
ALTO**



Lazaro Cardenas(5,004)

**23,573**

Total de casos CONFIRMADOS

**2,676**

Total de casos SOSPECHOSOS

**18,313**

Total de casos NEGATIVOS

**2,463**

Total de DEFUNCIONES

**44,562**

Total de estudios realizados

**17,965**

Total de Recuperados

**367**

Total de Casos activos

Núm.	Descripción
<b>81</b>	Municipios con casos positivos
<b>0</b>	Municipios vecinos sin contagio
<b>0</b>	Municipios sin contagios, sin vecindad



**GUERRERO**  
NOS NECESITA A TODOS



Secretaría  
**de Salud**



GOBIERNO DEL ESTADO DE  
**GUERRERO**  
2015 - 2021

**RIESGO  
ALTO**



# **DETECCIÓN DE CASOS NUEVOS**



**GUERRERO**  
NOS NECESITA A TODOS



Secretaría  
**de Salud**



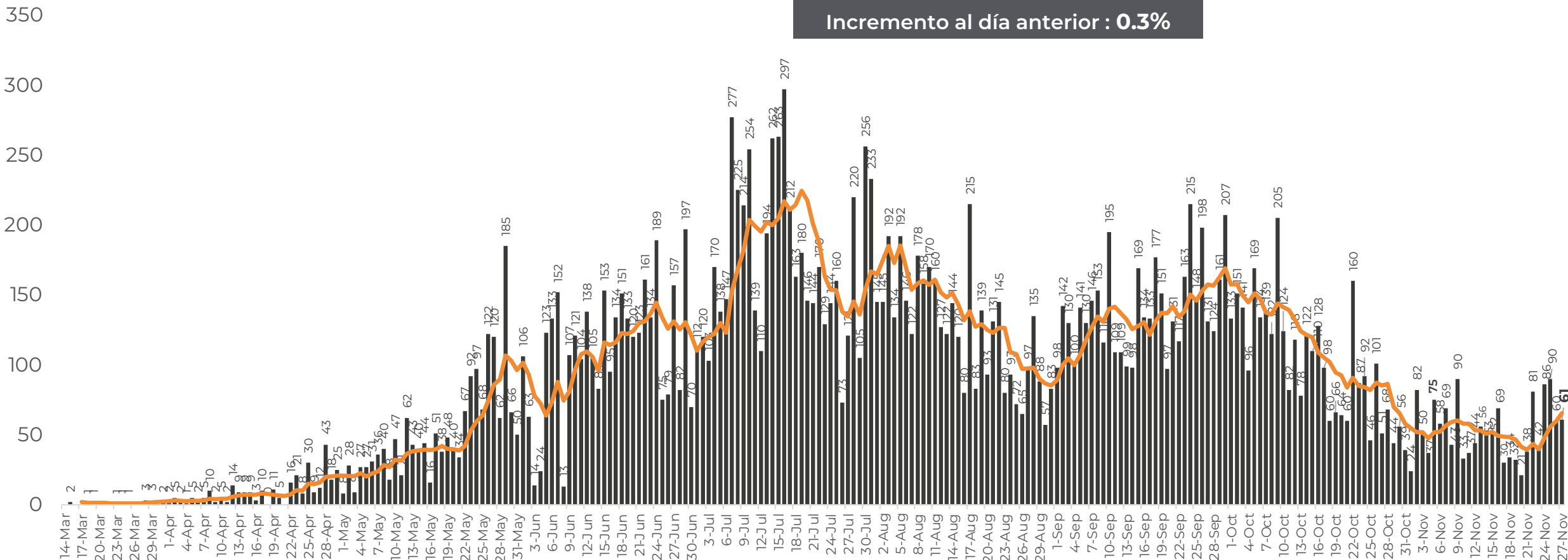
GOBIERNO DEL ESTADO DE  
**GUERRERO**  
2015 - 2021

**RIESGO  
ALTO**

# REGISTRO DIARIO DE CASOS POSITIVOS

**N=23,573**

Casos nuevos confirmados: **61**  
Incremento al día anterior : **0.3%**



FUENTE: SINAVE/DGE/SS: Sistema de Vigilancia Epidemiológica de COVID-19 corte de las 08:00 hrs. al 27 de noviembre del 2020.

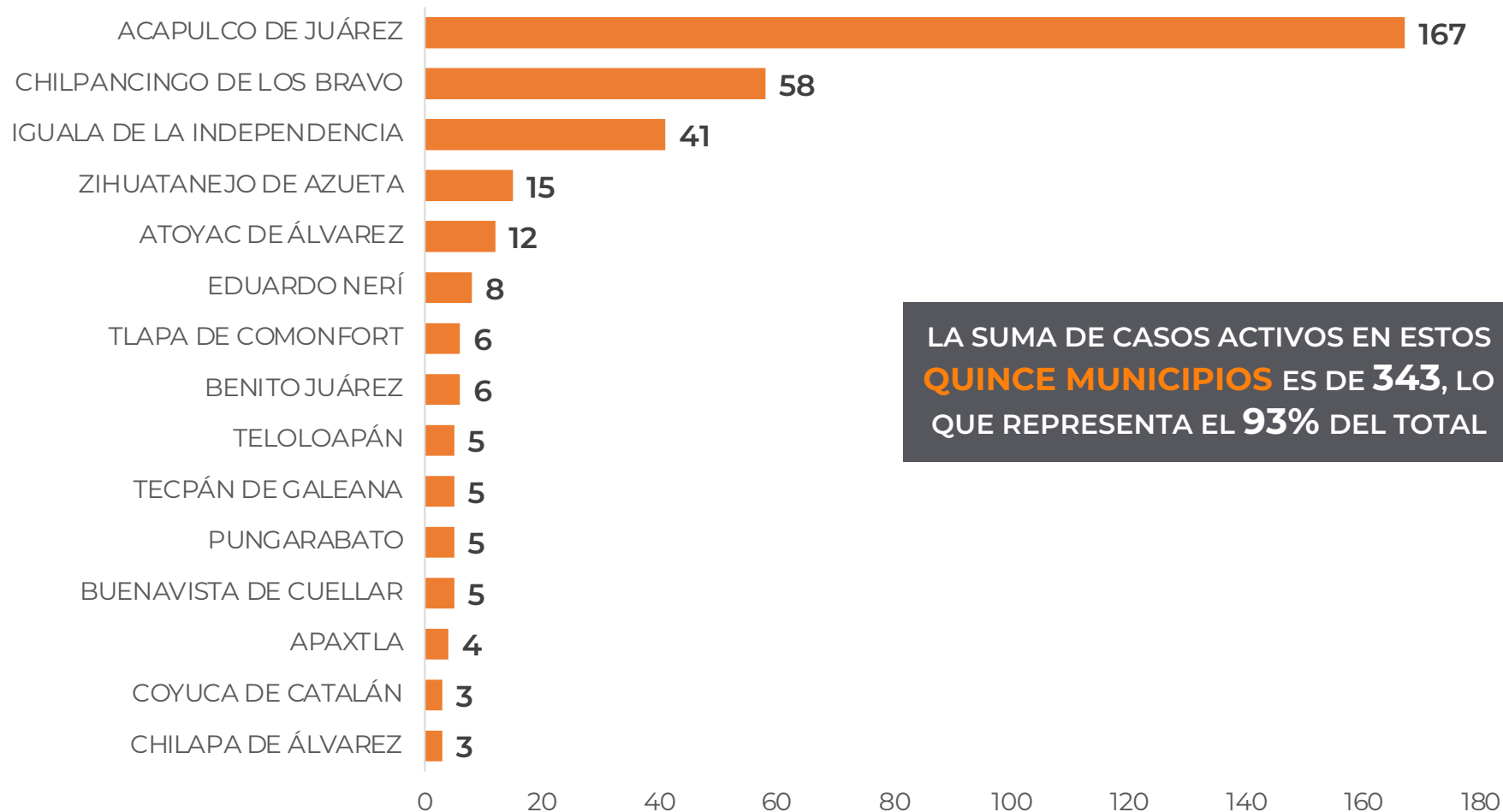


# DISTRIBUCIÓN DE MUNICIPIOS CON MAYOR NÚMERO DE CASOS ACTIVOS (Del 13 al 26 de de noviembre 2020)

**RIESGO  
ALTO**

**N=367**

Activos en los ultimos 14 días



LA SUMA DE CASOS ACTIVOS EN ESTOS  
**QUINCE MUNICIPIOS** ES DE **343**, LO  
QUE REPRESENTA EL **93%** DEL TOTAL


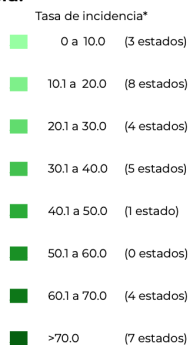


# TASA DE INCIDENCIA DE CASOS ACTIVOS ESTIMADOS POR ENTIDAD FEDERATIVA (Del 13 al 26 de de noviembre 2020)

**RIESGO  
ALTO**

**N=367**

COVID-19, México: Tasa de incidencia de casos activos (últimos 14 días)  
estimados por Entidad Federativa de Residencia.



\*La variable de asociación y dictaminación clínica - epidemiológica, se incorporó al estudio epidemiológico de caso sospechoso de enfermedad respiratoria viral y a la vigilancia epidemiológica, con el objetivo de tener un mejor acercamiento al comportamiento de la epidemia en el país.

Actualización a las 20:00hrs, 26 de noviembre de 2020  
Fuente: Plataforma SISVER, SINAVER, DGE, SSA.

\* Tasa por 100k habitantes de casos activos estimados, por fecha de inicio de síntomas en los últimos 14 días.

Fecha de síntomas	Confirmados	Sospechosos	Total	Estimados (28%)	Tasa estimada
13/11/20	43	9	52	46	
14/11/20	43	15	58	47	
15/11/20	48	10	58	51	
16/11/20	34	10	44	37	
17/11/20	44	27	71	52	
18/11/20	45	53	98	60	
19/11/20	29	62	91	47	
20/11/20	30	67	97	49	
21/11/20	35	33	68	44	
22/11/20	11	40	51	22	
23/11/20	4	28	32	12	
24/11/20	1	10	11	4	
25/11/20	0	0	0	0	
26/11/20	0	0	0	0	
<b>Total</b>	<b>367</b>	<b>364</b>	<b>731</b>	<b>470</b>	<b>12.85</b>

TASA ESTIMADA DE INCIDENCIA= (TOTAL DE ESTIMADOS X 100,000 / POBLACIÓN TOTAL)





**GUERRERO**  
NOS NECESITA A TODOS



Secretaría  
**de Salud**



GOBIERNO DEL ESTADO DE  
**GUERRERO**  
2015 - 2021

**RIESGO  
ALTO**



# **TENDENCIA DE OCURRENCIA DE CASOS**



**GUERRERO**  
NOS NECESITA A TODOS



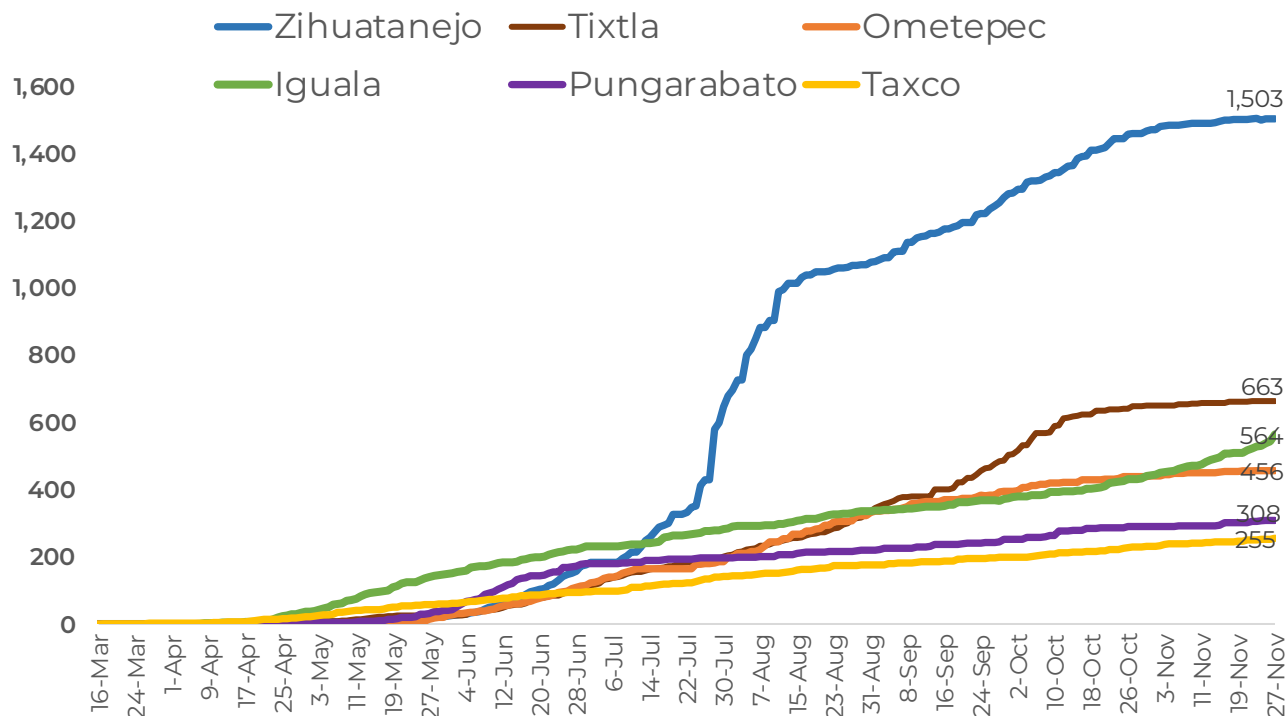
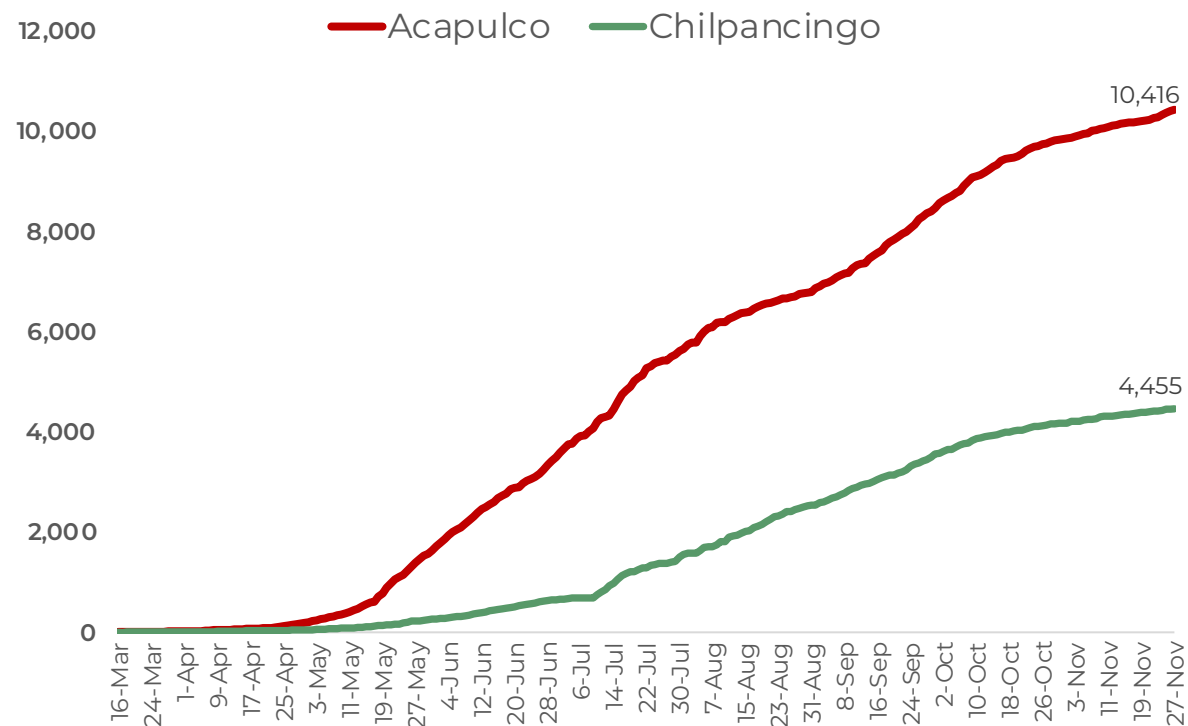
Secretaría  
**de Salud**



GOBIERNO DEL ESTADO DE  
**GUERRERO**  
2015 - 2021

**RIESGO  
ALTO**

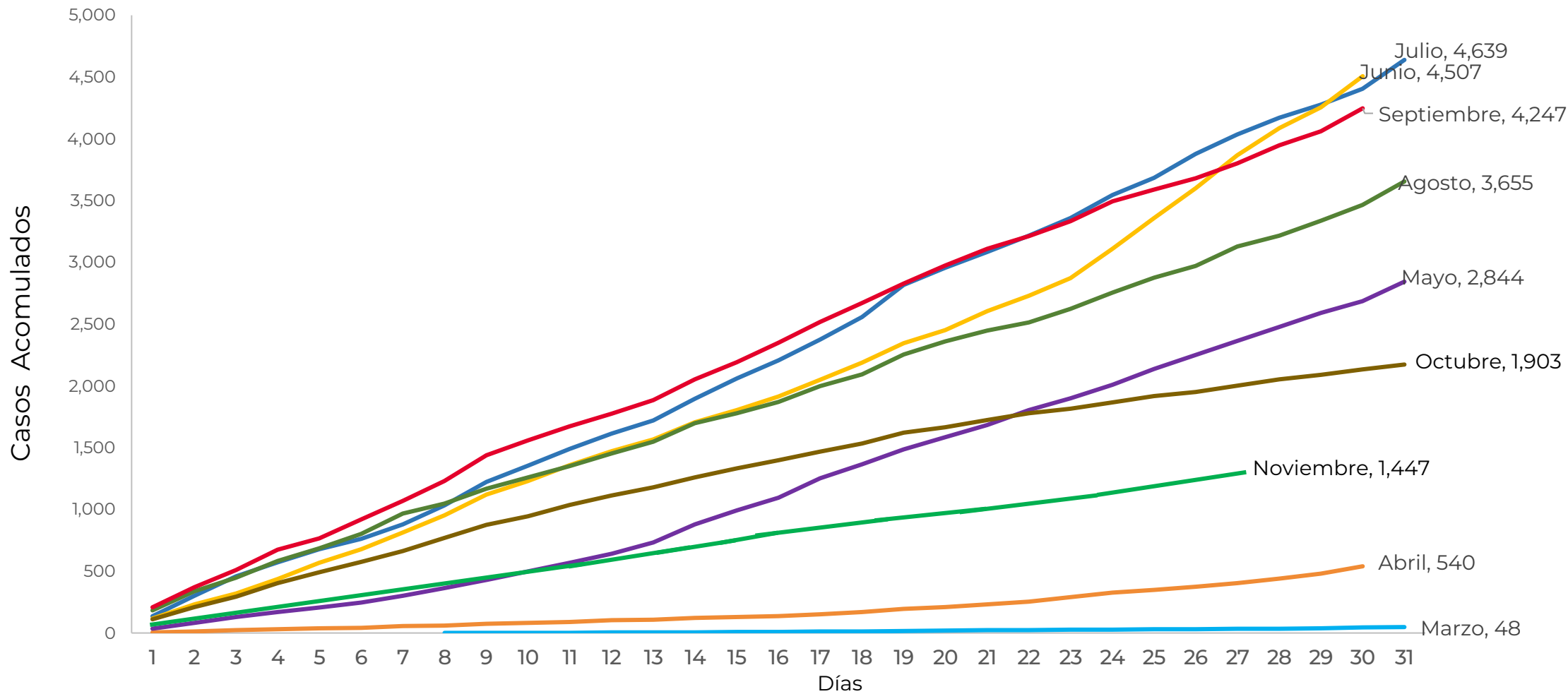
**CASOS POSITIVOS DE MUNICIPIOS PRIORITARIOS (CORTE 27-Nov-2020)**





**RIESGO  
ALTO**

# CASOS ACUMULADOS POR COVID POR MES (CORTE 27-Nov-2020)



FUENTE: SINAVE/DGE/SS: Sistema de Vigilancia Epidemiológica de COVID-19 corte de las 08:00 hrs. al 27 de noviembre del 2020.



**GUERRERO**  
NOS NECESITA A TODOS



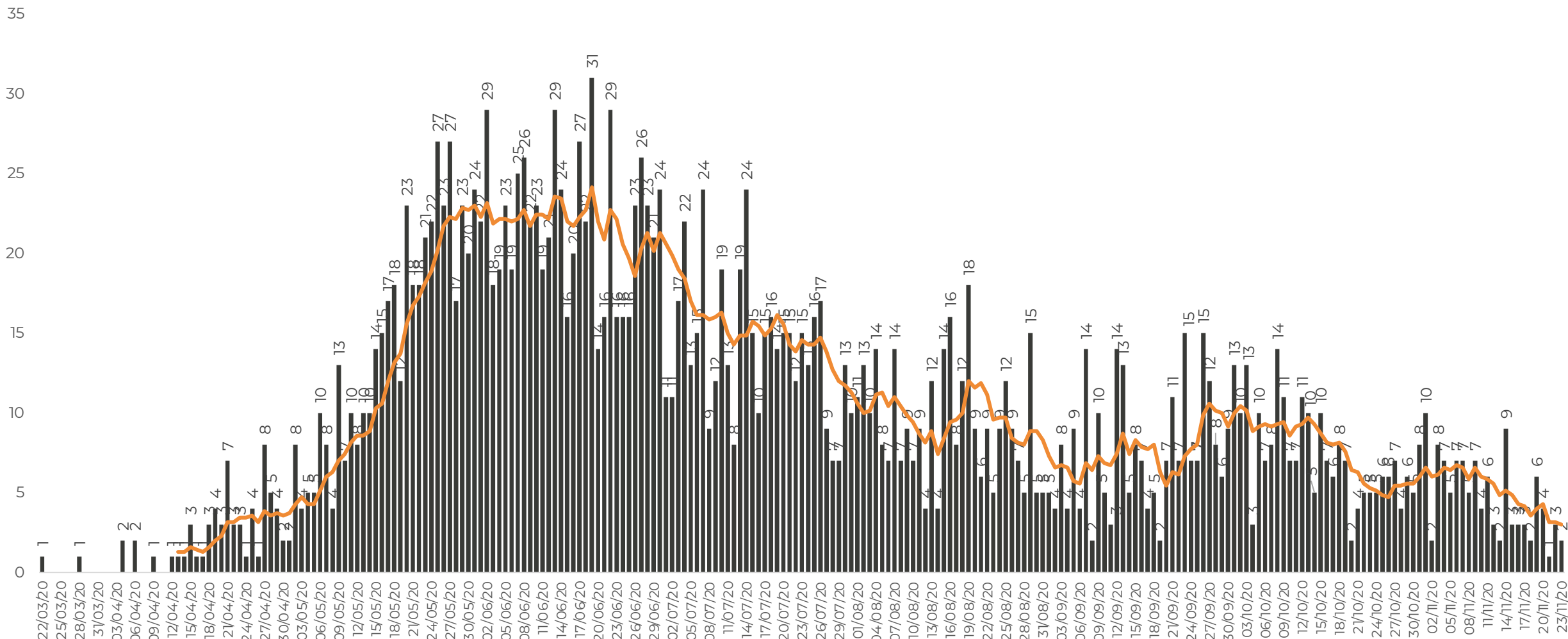
Secretaría  
**de Salud**



GOBIERNO DEL ESTADO DE  
**GUERRERO**  
2015 - 2021

**RIESGO  
ALTO**

## DEFUNCIONES POR FECHA DE OCURRENCIA (CORTE 23-Nov-2020)

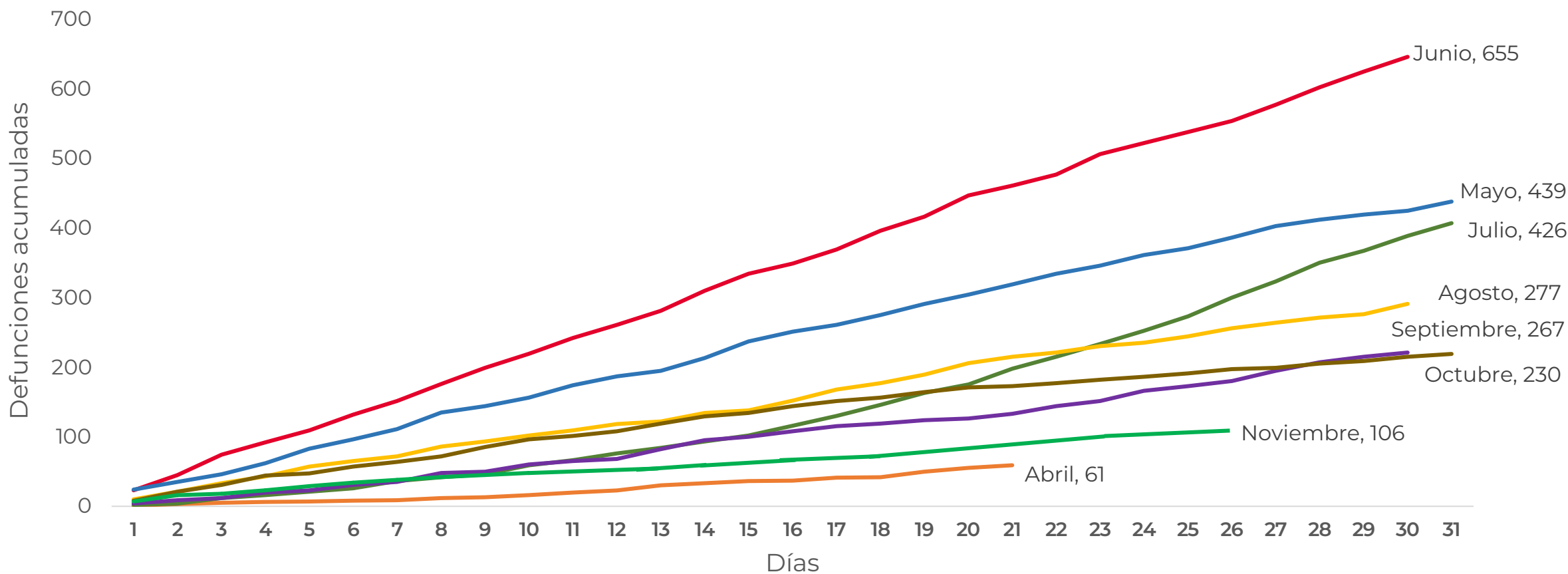


FUENTE: SINAVE/DGE/SS: Sistema de Vigilancia Epidemiológica de COVID-19 corte de las 08:00 hrs. al 23 de noviembre del 2020.



# DEFUNCIONES ACUMULADAS POR COVID POR MES (CORTE 26-Nov-2020)

**RIESGO  
ALTO**

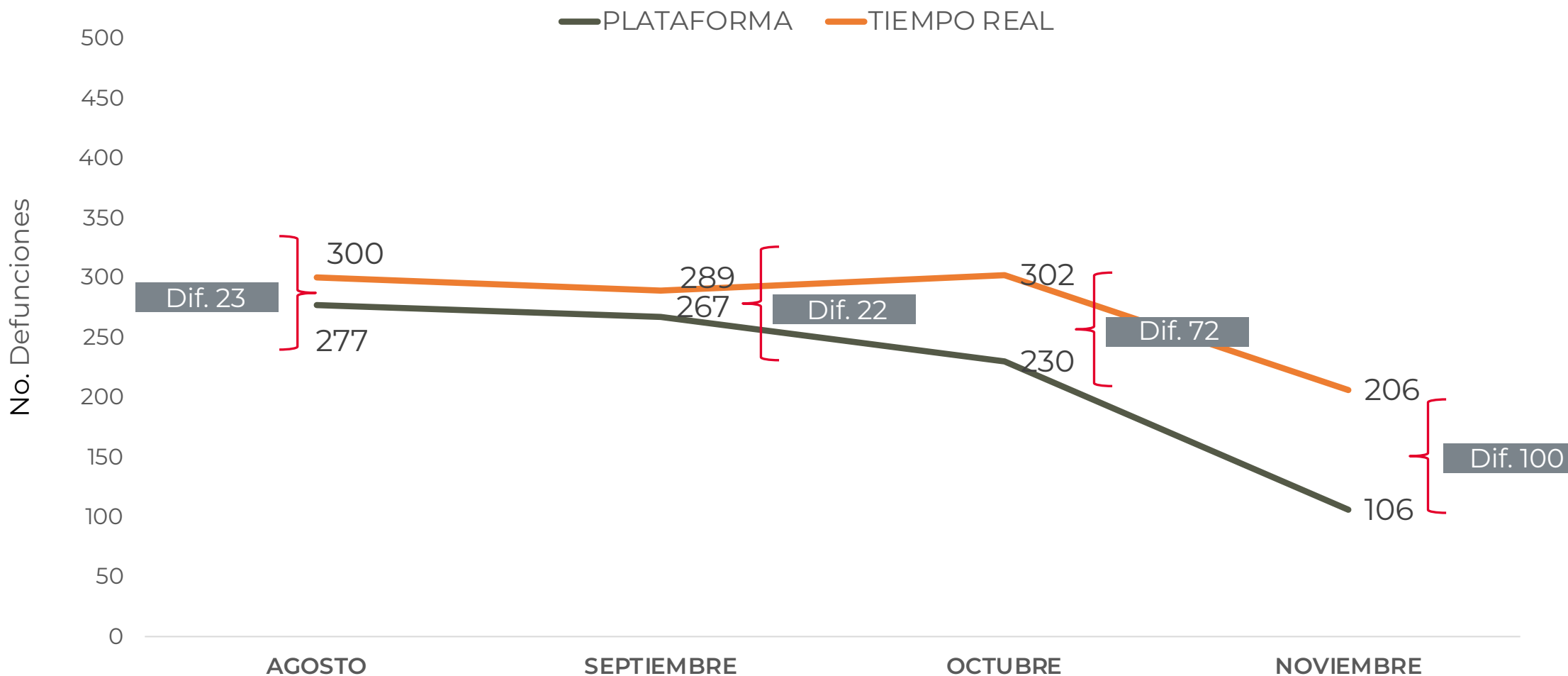






**RIESGO  
ALTO**

## DEFUNCIONES ACUMULADAS por MES **PLATAFORMA vs TIEMPO REAL**





## DEFUNCIONES NOTIFICADAS POR FECHA DE REGISTRO (CORTE 26-Nov-2020)

**RIESGO  
ALTO**

### DEFUNCIONES NOTIFICADAS POR MES

MES	NÚMERO
<b>NOVIEMBRE</b>	<b>3</b>
<b>OCTUBRE</b>	<b>2</b>
SEPTIEMBRE	0
AGOSTO	0
JULIO	0
JUNIO	0
MAYO	0
ABRIL	0
<b>TOTAL DEFUNCIONES</b>	<b>5</b>

### DEFUNCIONES **OCT - NOV** POR FECHA

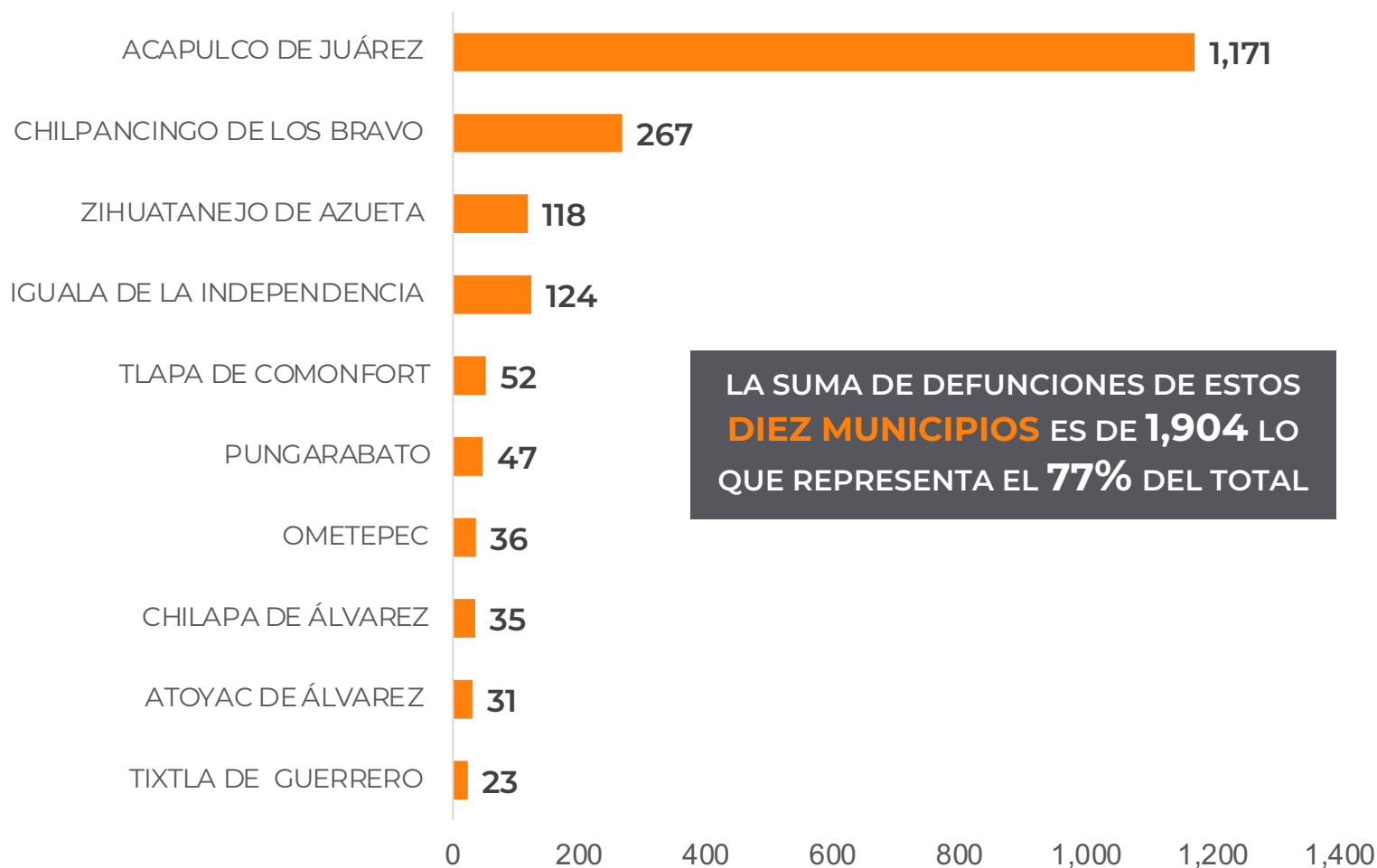
No. Prog.	FECHA	NÚMERO
1	24/11/20	2
2	19/11/20	1
3	27/10/20	1
4	10/10/20	1
<b>TOTAL DEFUNCIONES</b>		<b>5</b>



**RIESGO  
ALTO**

## MUNICIPIOS CON MAYOR NÚMERO DE DEFUNCIONES (CORTE 26-Nov-2020)

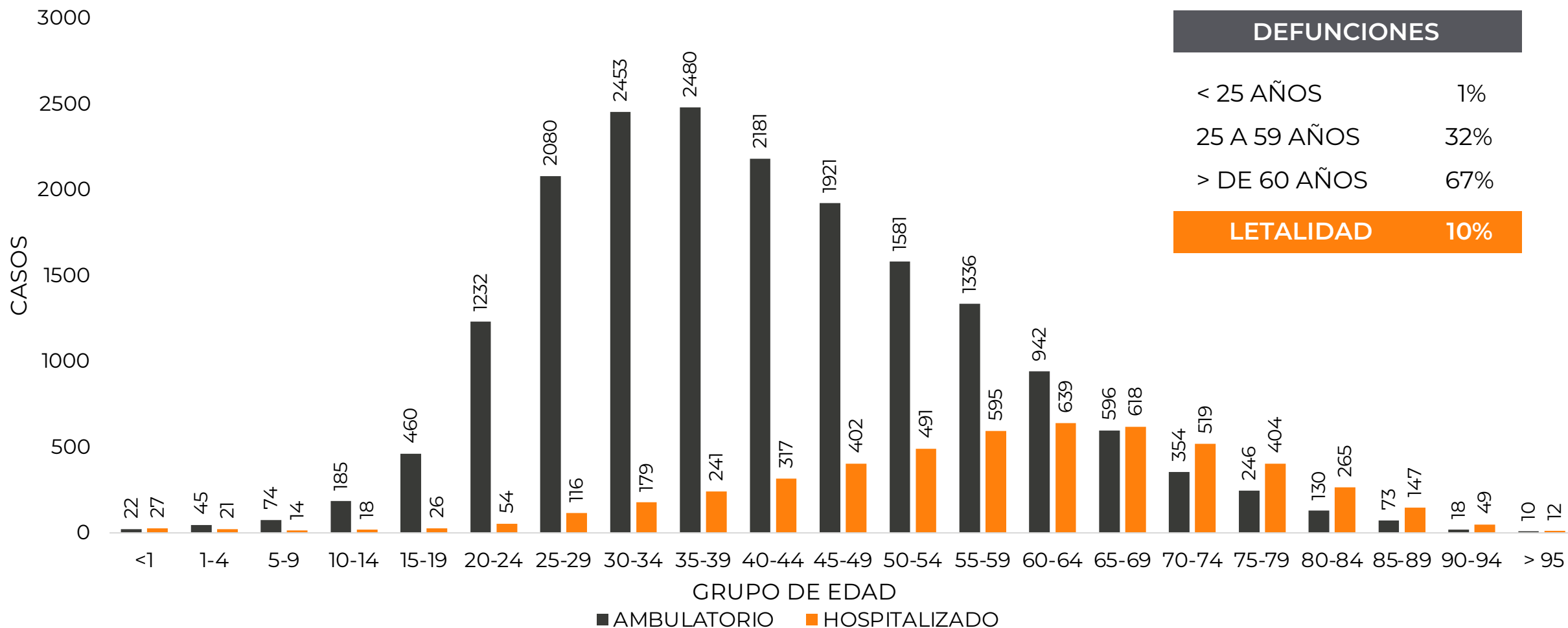
**N=2,463**





**RIESGO  
ALTO**

## CASOS POR TIPO DE PACIENTE Y GRUPO DE EDAD





**GUERRERO**  
NOS NECESITA A TODOS



Secretaría  
**de Salud**



GOBIERNO DEL ESTADO DE  
**GUERRERO**  
2015 - 2021

**RIESGO  
ALTO**



# **TENDENCIA DE HOSPITALIZACIÓN**





**GUERRERO**  
NOS NECESITA A TODOS



Secretaría  
**de Salud**



GOBIERNO DEL ESTADO DE  
**GUERRERO**  
2015 - 2021

## ESTADO DE SALUD DE PACIENTES HOSPITALIZADOS TIEMPO REAL (Día a Día)

**RIESGO  
ALTO**

ESTATUS	TOTAL
HOSPITALIZADO ESTABLE	66
HOSPITALIZADO GRAVE	35
HOSPITALIZADO CRÍTICO (INTUBADO)	29
<b>TOTAL</b>	<b>130</b>

Corte: 27 de Noviembre de 2020



**RIESGO  
ALTO**

## OCUPACIÓN DE CAMAS CON VENTILADOR (INTUBADOS)

FECHA	SECTOR	HOSPITAL	TOTAL DE CAMAS CON VENTILADOR	No.PCTES INTUBADOS	% DE OCUPACION CAMAS CON
27/11/20	SSA	IGUALA	8	0	0.0
27/11/20	SSA	CHILPANCINGO	24	2	8%
27/11/20	SSA	HOSP. GRAL. ACAPULCO	31	3	10%
27/11/20	SSA	RENACIMIENTO	17	4	24%
27/11/20	SSA	TAXCO	9	0	0%
27/11/20	SSA	COYUCA DE CATALAN	9	1	11%
27/11/20	SSA	OMETEPEC	6	0	0%
27/11/20	SSA	ZIHUATANEJO	11	1	9%
27/11/20	SSA	TLAPA	8	0	0%
		<b>SUBTOTAL SSA</b>	<b>123</b>	<b>11</b>	<b>9%</b>
27/11/20	IMSS	ACAPULCO	30	10	33%
27/11/20	IMSS	ZIHUATANEJO	6	0	0%
27/11/20	IMSS	CHILPANCINGO	5	1	20%
27/11/20	IMSS	TAXCO	3	0	0%
27/11/20	IMSS	IGUALA	1	0	0%
27/11/20	IMSS	LA UNION	2	0	0%
		<b>SUBTOTAL IMSS</b>	<b>47</b>	<b>11</b>	<b>23%</b>
27/11/20	ISSSTE	ACAPULCO	5	6	120%
27/11/20	ISSSTE	CHILPANCINGO	6	0	0%
27/11/20	ISSSTE	IGUALA	0	0	0%
		<b>SUBTOTAL ISSSTE</b>	<b>11</b>	<b>6</b>	<b>55%</b>
27/11/20	SEDENA	ACAPULCO SEDENA	0	0	0%
27/11/20	SEDENA	CHILPANCINGO	0	0	0%
27/11/20	SEDENA	BATALLON DE INGEN	0	0	0%
27/11/20	SEDENA	CHILAPA SEDENA	11	1	9%
		<b>SUBTOTAL SEDENA</b>	<b>11</b>	<b>1</b>	<b>9%</b>
27/11/20	MARINA	NAVAL ACAPULCO	12	0	0%
		<b>SUBTOTAL MARINA</b>	<b>12</b>	<b>0</b>	<b>0%</b>
27/11/20	SSA	UNIDAD COVID MUNICIPAL IGUALA	14	0	0%
27/11/20	SSA	CRIT GUERRERO	2	0	0%
		<b>SUBTOTAL</b>	<b>16</b>	<b>0</b>	<b>0%</b>
		<b>TOTAL</b>	<b>220</b>	<b>29</b>	<b>13%</b>



**GUERRERO**  
NOS NECESITA A TODOS



Secretaría  
**de Salud**

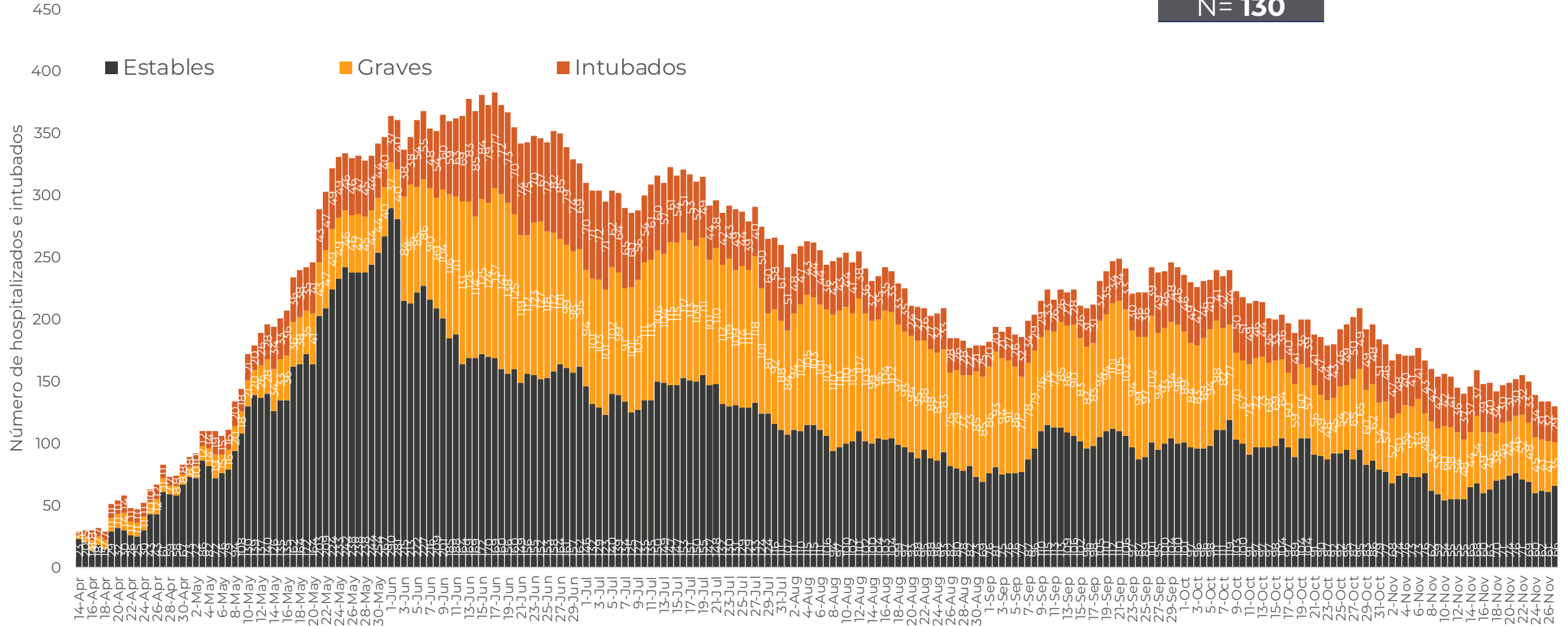


GOBIERNO DEL ESTADO DE  
**GUERRERO**  
2015 - 2021

**RIESGO  
ALTO**

## TENDENCIA DE HOSPITALIZADOS COVID-19

**N= 130**





**GUERRERO**  
NOS NECESITA A TODOS



Secretaría  
**de Salud**



GOBIERNO DEL ESTADO DE  
**GUERRERO**  
2015 - 2021

**RIESGO  
ALTO**



# **PORCENTAJE DE OCUPACIÓN HOSPITALARIA**



## CONCENTRADO SECTORIAL, DISPONIBILIDAD DE CAMAS (27-Nov-2020)

**RIESGO  
ALTO**

Corte (27-Nov-2020)	DESCRIPCIÓN	TOTAL SECTORIAL		
		NÚMERO	OCUPACIÓN	% DE OCUPACIÓN
	CAMAS COVID	661	<b>130</b> (-4)	20%
	CAMAS NO COVID	928	<b>500</b> (-11)	54%
	<b>TOTAL</b>	1,589	<b>630</b>	40%

Corte (26-Nov-2020)	DESCRIPCIÓN	TOTAL SECTORIAL		
		NÚMERO	OCUPACIÓN	% DE OCUPACIÓN
	CAMAS COVID	661	<b>134</b>	20%
	CAMAS NO COVID	928	<b>511</b>	55%
	<b>TOTAL</b>	1,589	<b>645</b>	41%





**CONCENTRADO REGIONAL (ACAPULCO DE JUÁREZ),  
DISPONIBILIDAD DE CAMAS COVID (27-Nov-2020)**

**RIESGO  
ALTO**

Nombre del Hospital	COVID			No COVID		
	Camas	Ocupación	%	Camas	Ocupación	%
Acapulco de Juárez (ISSSTE)	31	12	● 38.7%	64	32	● 50.0%
Hospital Naval Acapulco	16	3	● 18.8%	24	12	● 50.0%
Hospital Militar Regional de Acapulco	0	0	● 0.0%	0	0	● 0.0%
HGR No. 1 Vicente Guerrero Acapulco (IMSS)	117	38	● 32.5%	226	167	● 73.9%
HG. de Renacimiento (SSA)	45	5	● 11.1%	25	25	● 100.0%
HG. de Acapulco (SSA)	77	13	● 16.9%	43	34	● 79.1%
CRIT Acapulco	0	0	● 0.0%	0	0	● 0.0%
<b>Total</b>	<b>286</b>	<b>71</b>	● 24.8%	<b>382</b>	<b>270</b>	● 70.7%



**CONCENTRADO REGIONAL (CHILPANCINGO DE LOS BRAVO),  
DISPONIBILIDAD DE CAMAS COVID (27-Nov-2020)**

**RIESGO  
ALTO**

Nombre del Hospital	COVID			No COVID		
	Camas	Ocupación	%	Camas	Ocupación	%
HG. de Chilpancingo de los Bravo (SSA)	36	5	● 13.9%	129	63	● 48.8%
HGSZMF No. 3 Chilpancingo (IMSS)	14	6	● 42.9%	12	8	● 66.7%
Chilpancingo de los Bravo (ISSSTE)	12	2	● 16.7%	45	17	● 37.8%
Unidad Hospitalaria 6/O. Batallon de Ingenier	30	4	● 13.3%	0	0	● 0.0%
Hospital Militar Regional de Chilpancingo	0	0	● 0.0%	0	0	● 0.0%
<b>Total</b>	<b>92</b>	<b>17</b>	● 18.5%	<b>186</b>	<b>88</b>	● 47.3%



**CONCENTRADO REGIONAL (ZIHUATANEJO DE AZUETA),  
DISPONIBILIDAD DE CAMAS COVID (27-Nov-2020)**

**RIESGO  
ALTO**

Nombre del Hospital	COVID			No COVID		
	Camas	Ocupación	%	Camas	Ocupación	%
HG. de Zihuatanejo (SSA)	27	6	● 22.2%	58	26	● 44.8%
HGZMF No. 8 Zihuatanejo (IMSS)	12	0	● 0.0%	22	12	● 54.5%
<b>Total</b>	<b>39</b>	<b>6</b>	● 15.4%	<b>80</b>	<b>38</b>	● 47.5%