




GUERRERO
NOS NECESITA A TODOS



Secretaría
de Salud



GOBIERNO DEL ESTADO DE
GUERRERO
2015 - 2021



**SEMÁFORO
AMARILLO**

**RIESGO MEDIO
DE CONTAGIO
COVID-19**

EVOLUCIÓN DIARIA

#ServirSinLímites

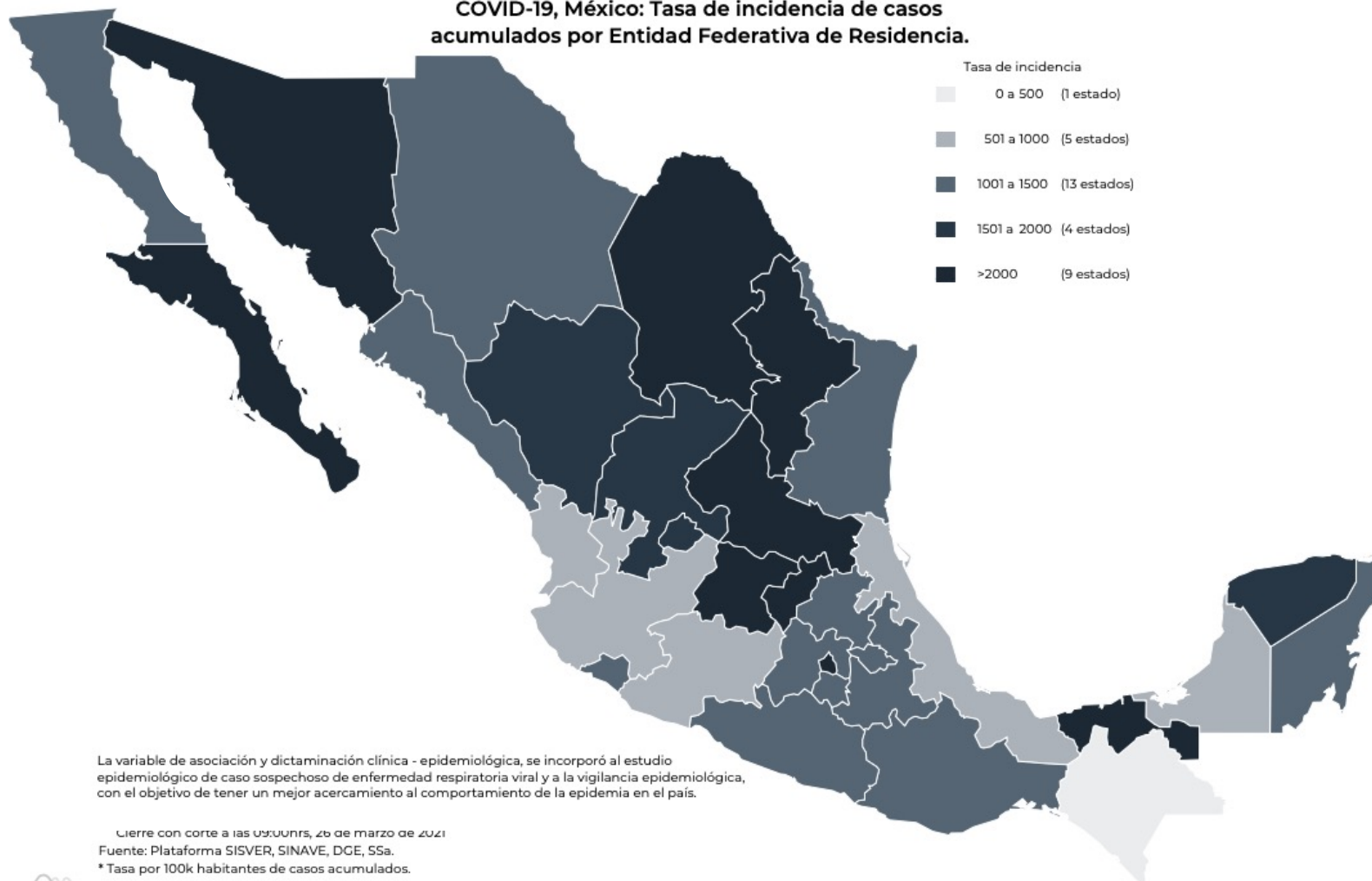
27 DE MARZO DE 2021



**RIESGO
MEDIO**

PANORAMA NACIONAL (26-Mar-2021)

COVID-19, México: Tasa de incidencia de casos acumulados por Entidad Federativa de Residencia.



2,219,854

Confirmados

441,831

Sospechosos totales

3,345,273

Negativos

200,862

Defunciones

6,006,949

Personas notificadas

33,213

Activos

La variable de asociación y dictaminación clínica - epidemiológica, se incorporó al estudio epidemiológico de caso sospechoso de enfermedad respiratoria viral y a la vigilancia epidemiológica, con el objetivo de tener un mejor acercamiento al comportamiento de la epidemia en el país.

Cierre con corte a las 09:00hrs, 26 de marzo de 2021

Fuente: Plataforma SISVER, SINAVE, DGE, SSA.

* Tasa por 100k habitantes de casos acumulados.





GUERRERO
NOS NECESITA A TODOS



Secretaría
de Salud



GOBIERNO DEL ESTADO DE
GUERRERO
2015 - 2021

SEMÁFORO DE RIESGO EPIDÉMICO
(Del 15 al 28 de marzo de 2021)

**RIESGO
MEDIO**

SE 12



0 estados

8 estados

21 estados

3 estados



MÁXIMO



ALTO



MEDIO

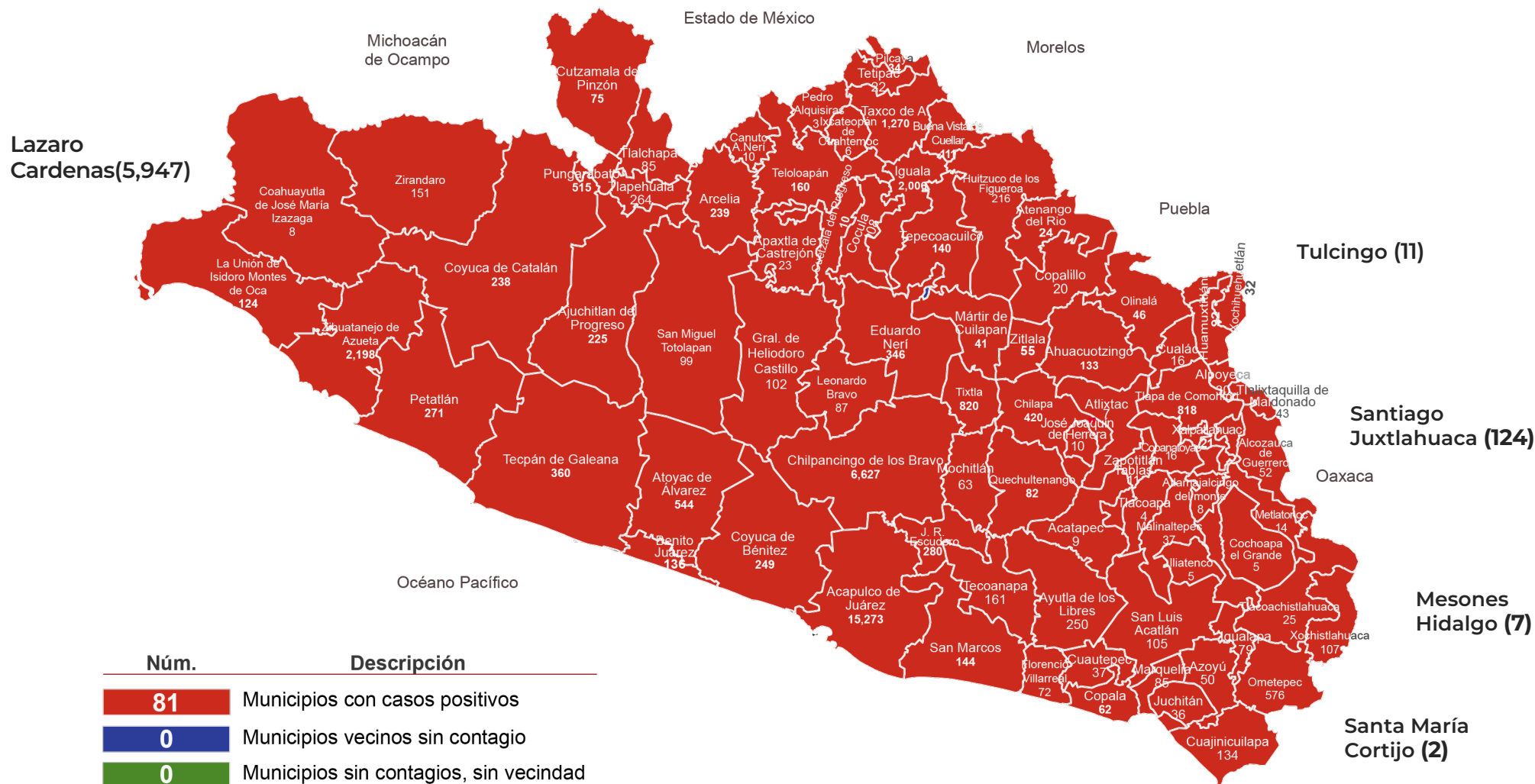


BAJO



**RIESGO
MEDIO**

PANORAMA ESTATAL (27-Mar-2021)



37,472

Total de casos CONFIRMADOS

2,780

Total de casos SOSPECHOSOS

37,055

Total de casos NEGATIVOS

4,038

Total de DEFUNCIONES

77,307

Total de estudios realizados

28,673

Total de Recuperados

605

Total de Casos activos



GUERRERO
NOS NECESITA A TODOS



Secretaría
de Salud



GOBIERNO DEL ESTADO DE
GUERRERO
2015 - 2021

**RIESGO
MEDIO**



DETECCIÓN DE CASOS NUEVOS



GUERRERO
NOS NECESITA A TODOS



Secretaría
de Salud



GOBIERNO DEL ESTADO DE
GUERRERO
2015 - 2021

**RIESGO
MEDIO**

EVOLUCIÓN DE CASOS NUEVOS NIVEL NACIONAL (26-Mar-2021)

2,219,854

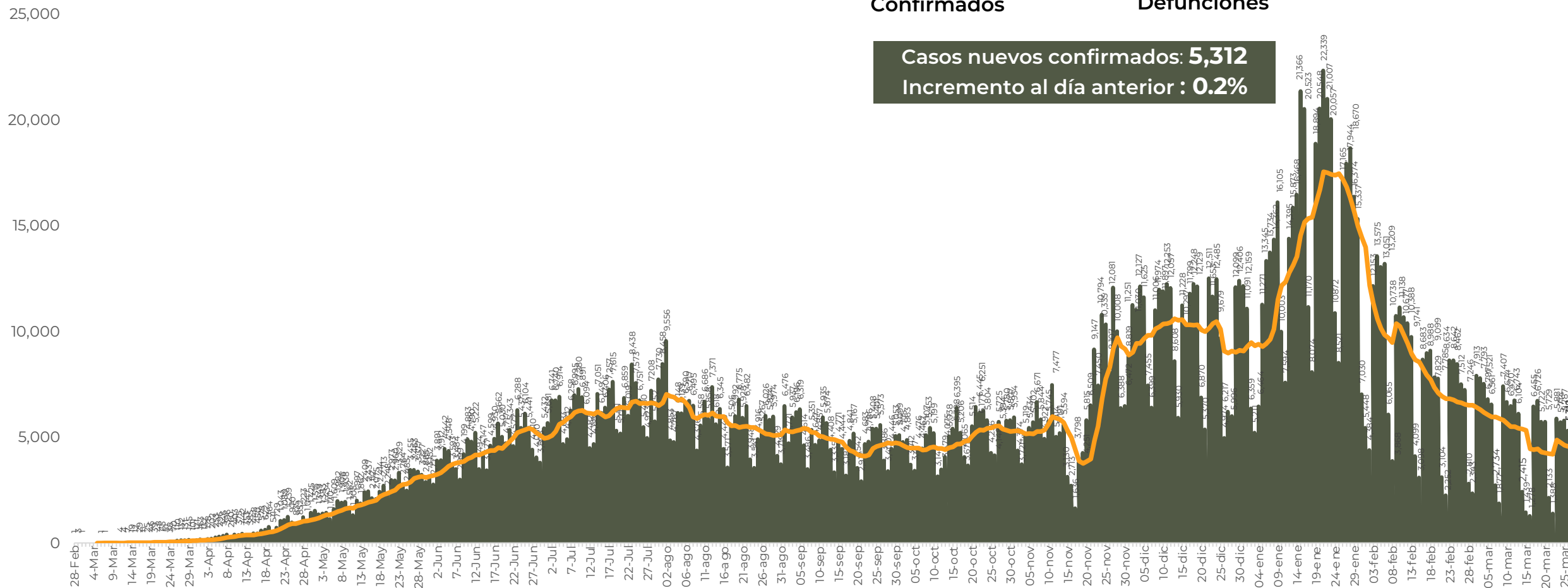
Confirmados

200,862

Defunciones

Casos nuevos confirmados: **5,312**

Incremento al día anterior : **0.2%**



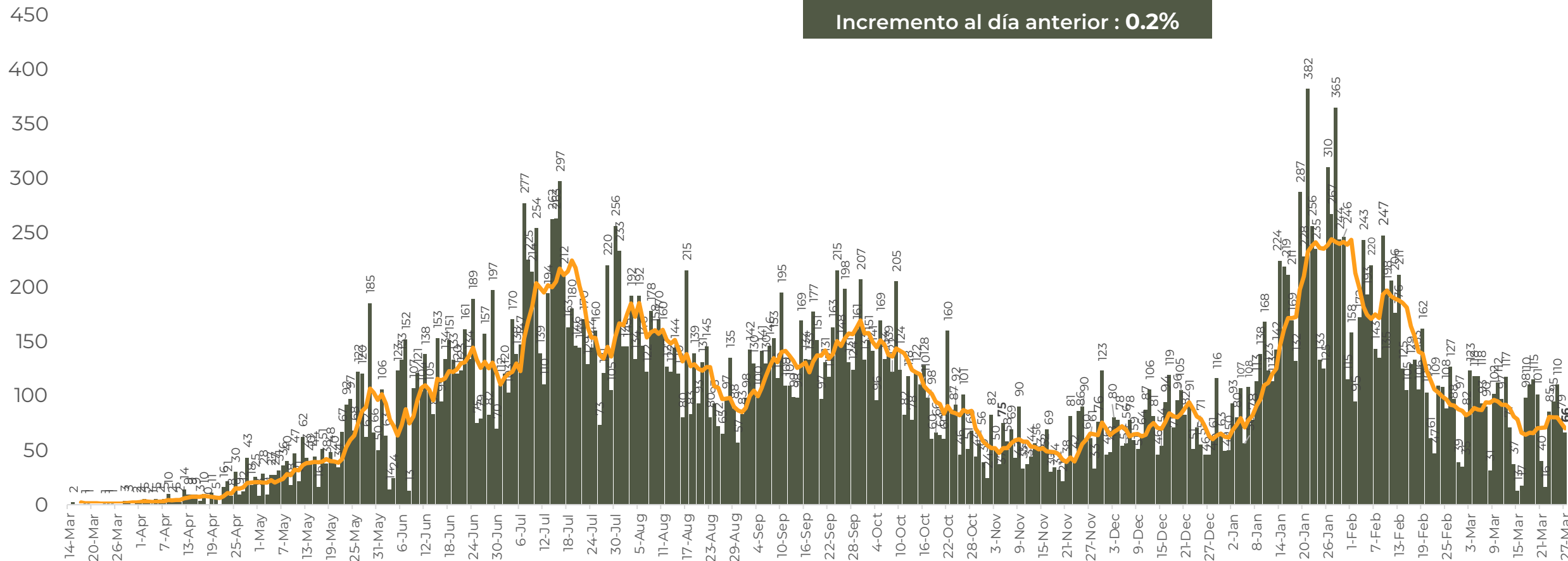


**RIESGO
MEDIO**

REGISTRO DIARIO DE CASOS POSITIVOS (27-Mar-2021)

N= 37,472

Casos nuevos confirmados: **66**
Incremento al día anterior : **0.2%**

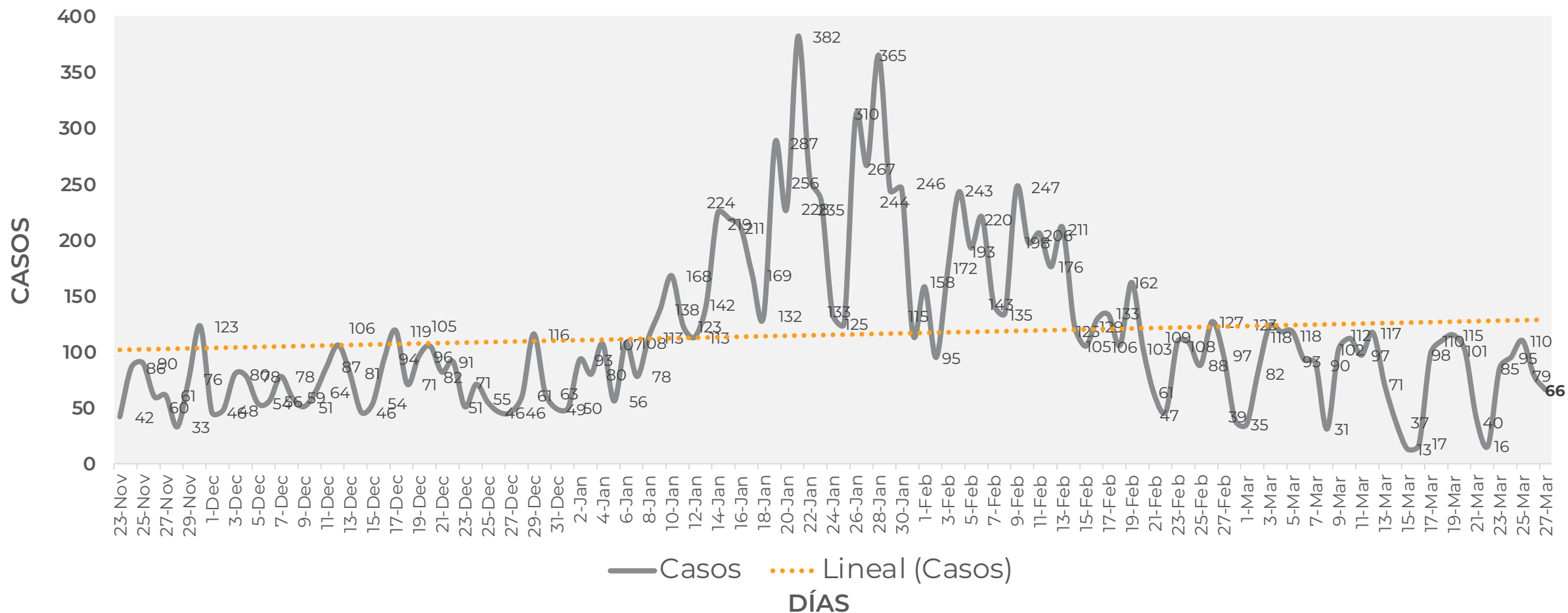


FUENTE: SINAVE/DGE/SS: Sistema de Vigilancia Epidemiológica de COVID-19 corte de las 08:00 hrs. al 27 de marzo del 2021.



COMPORTAMIENTO ESTATAL DE REGISTRO DIARIO DE CASOS POSITIVOS (Del 23 de Noviembre al 27 de marzo 2021)

**RIESGO
MEDIO**



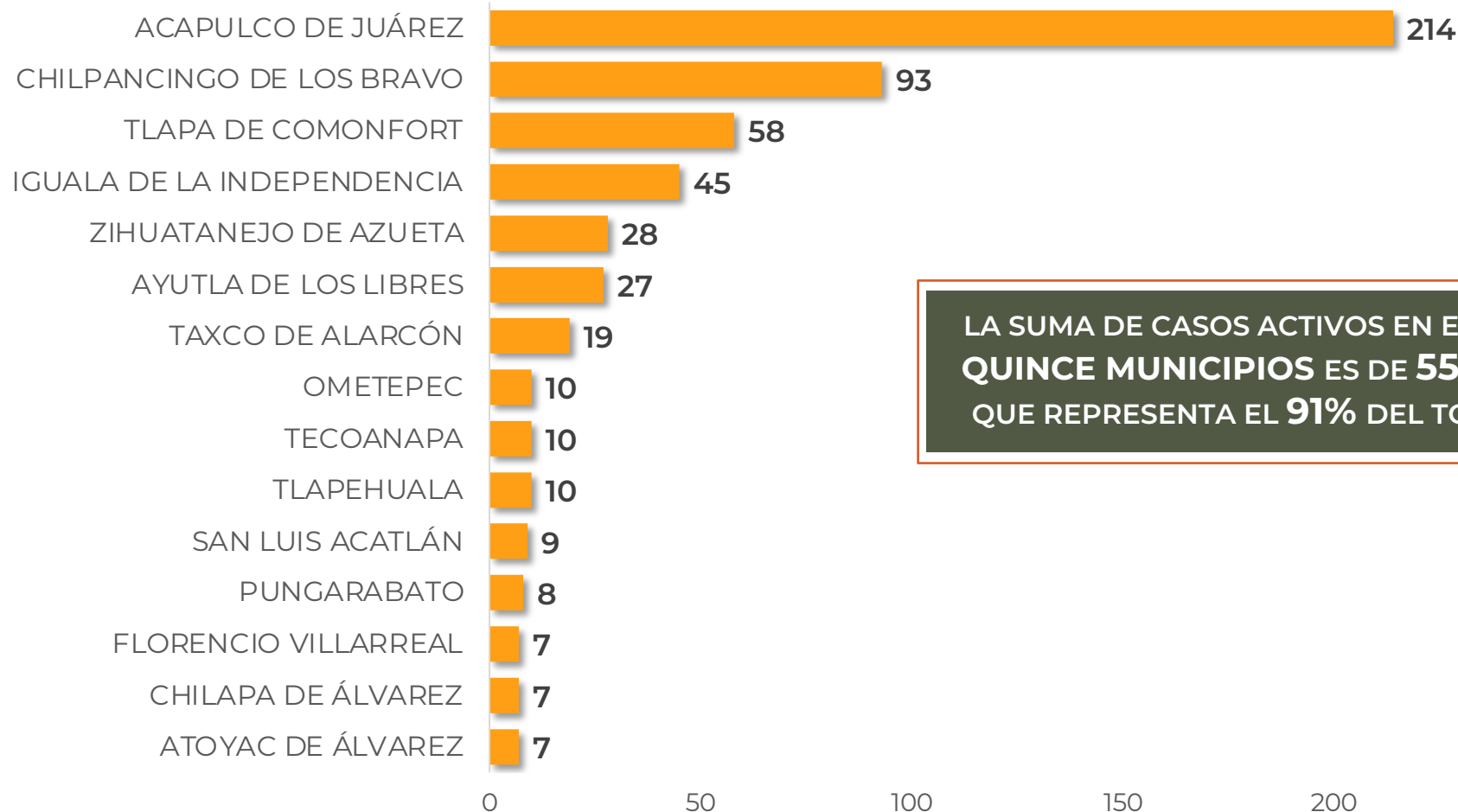


DISTRIBUCIÓN DE MUNICIPIOS CON MAYOR NÚMERO DE CASOS ACTIVOS (Del 13 al 26 de marzo 2021)

**RIESGO
MEDIO**

N=605

Activos en los últimos 14 días



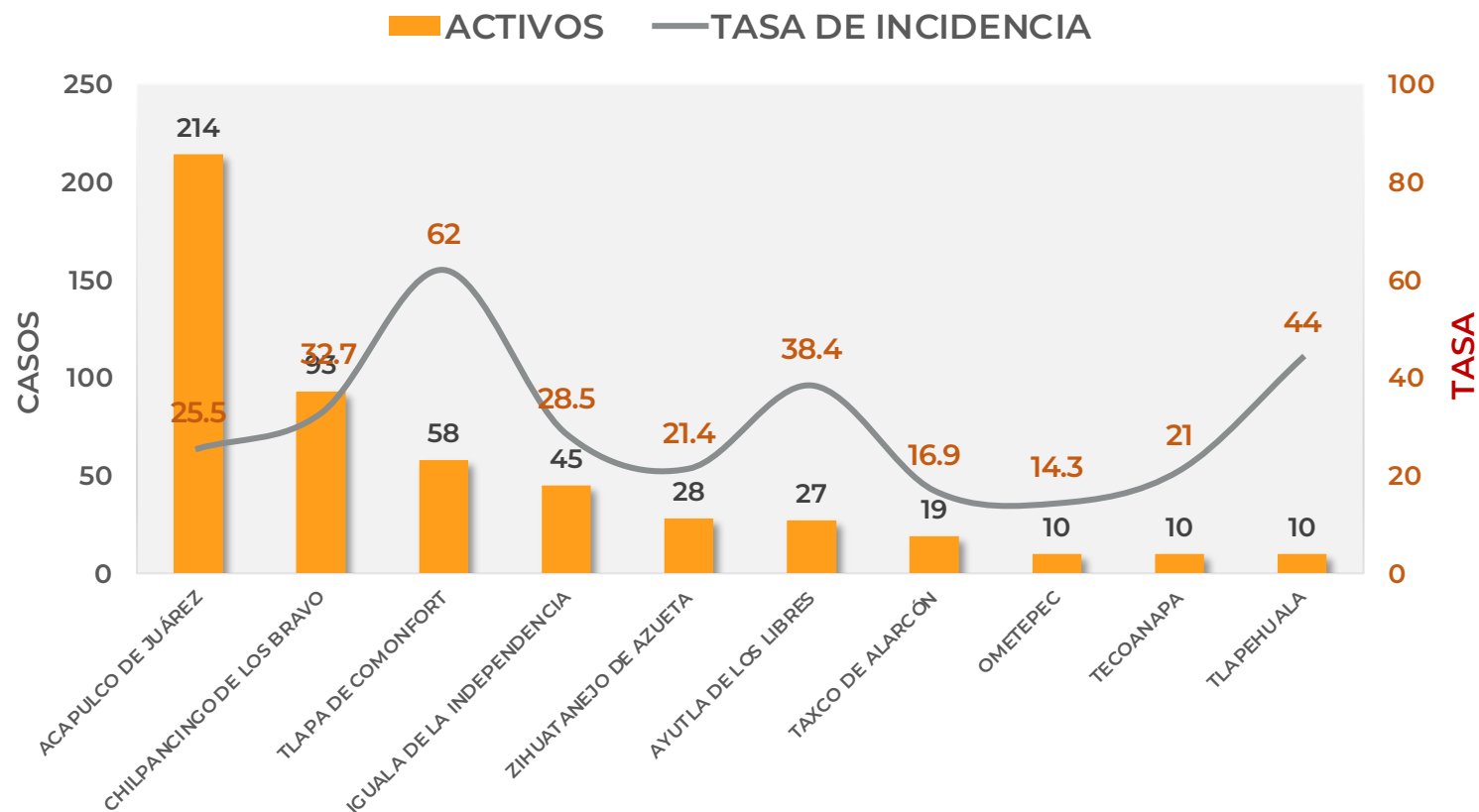
LA SUMA DE CASOS ACTIVOS EN ESTOS
**QUINCE MUNICIPIOS ES DE 552, LO
QUE REPRESENTA EL 91% DEL TOTAL**



TASA DE INCIDENCIA DE CASOS ACTIVOS (Del 13 al 26 de marzo 2021)

**RIESGO
MEDIO**

No. PROG.	MUNICIPIO	ACTIVOS	TASA DE INCIDENCIA
1	ACAPULCO DE JUÁREZ	214	25.5
2	CHILPANCINGO DE LOS BRAVO	93	32.7
3	TLAPA DE COMONFORT	58	62
4	IGUALA DE LA INDEPENDENCIA	45	28.5
5	ZIHUATANEJO DE AZUETA	28	21.4
6	AYUTLA DE LOS LIBRES	27	38.4
7	TAXCO DE ALARCÓN	19	16.9
8	OMETEPEC	10	14.3
9	TECOANAPA	10	21
10	TLAPEHUALA	10	44



TASA DE INCIDENCIA= CASOS x 100,000 / POBLACION*

*Población: Inegi 2019(POBLACIÓN UTILIZADA POR EL NIVEL FEDERAL)



GUERRERO
NOS NECESITA A TODOS




Secretaría
de Salud



GOBIERNO DEL ESTADO DE
GUERRERO
2015 - 2021

**RIESGO
MEDIO**



TENDENCIA DE OCURRENCIA DE CASOS



GUERRERO
NOS NECESITA A TODOS



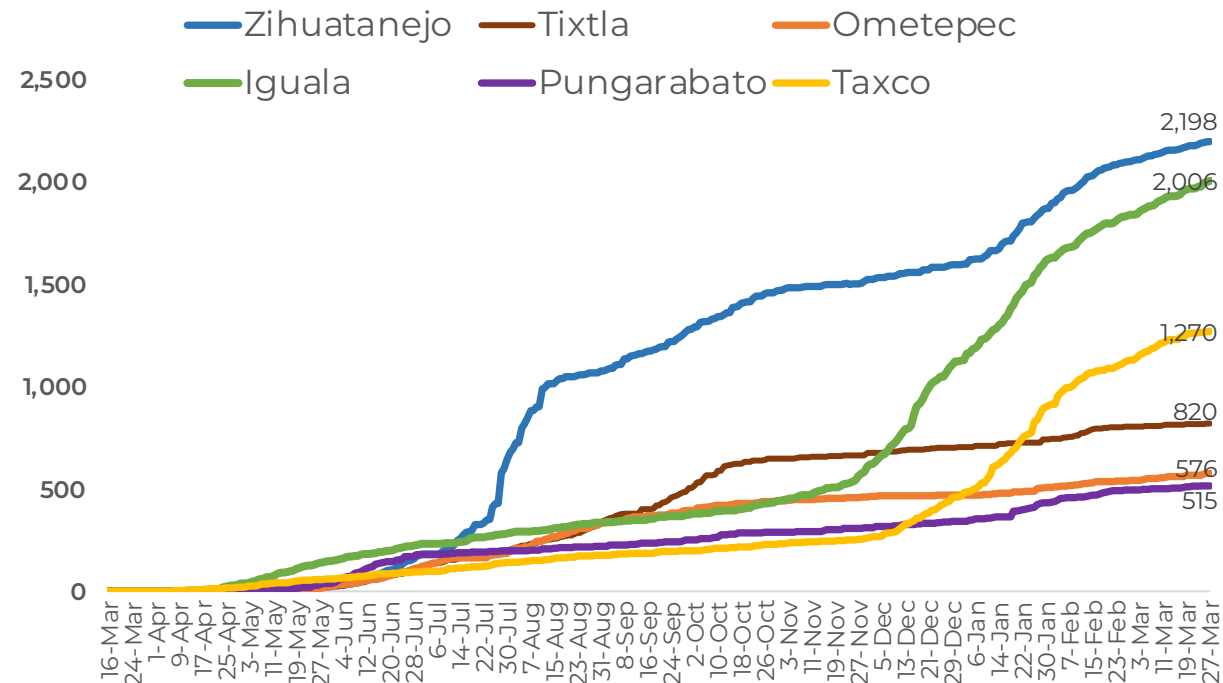
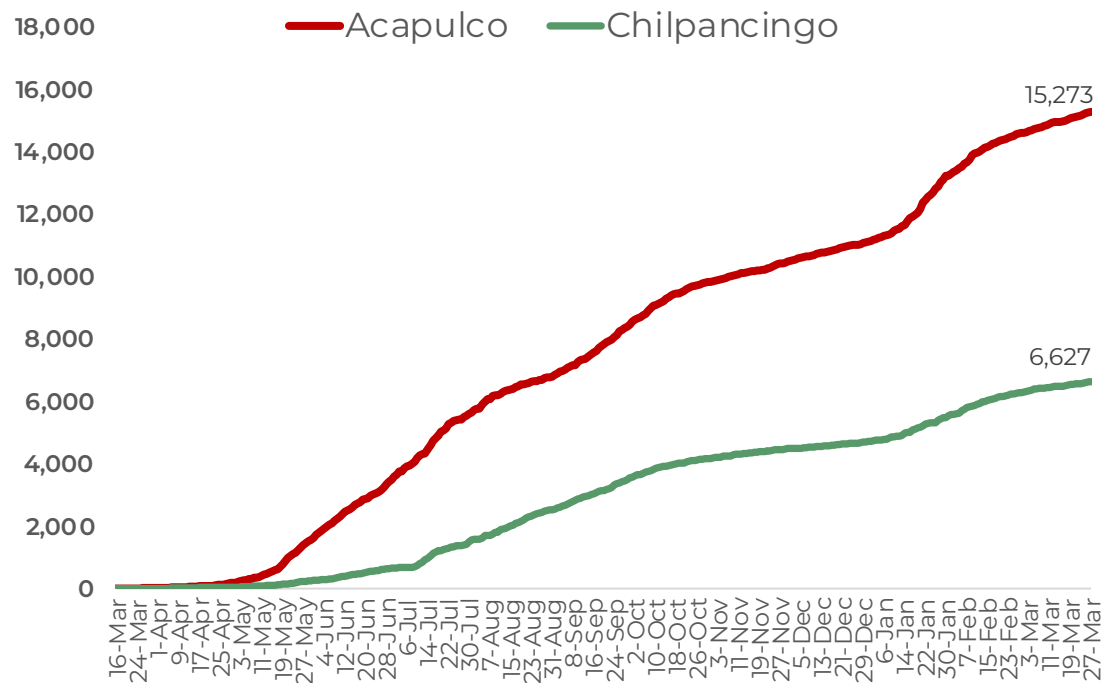
Secretaría
de Salud



GOBIERNO DEL ESTADO DE
GUERRERO
2015 - 2021

CASOS POSITIVOS DE MUNICIPIOS PRIORITARIOS (CORTE 27-Mar-2021)

RIESGO MEDIO





GUERRERO
NOS NECESITA A TODOS



Secretaría
de Salud



GOBIERNO DEL ESTADO DE
GUERRERO
2015 - 2021

**RIESGO
MEDIO**



TENDENCIA DE HOSPITALIZACIÓN



GUERRERO
NOS NECESITA A TODOS



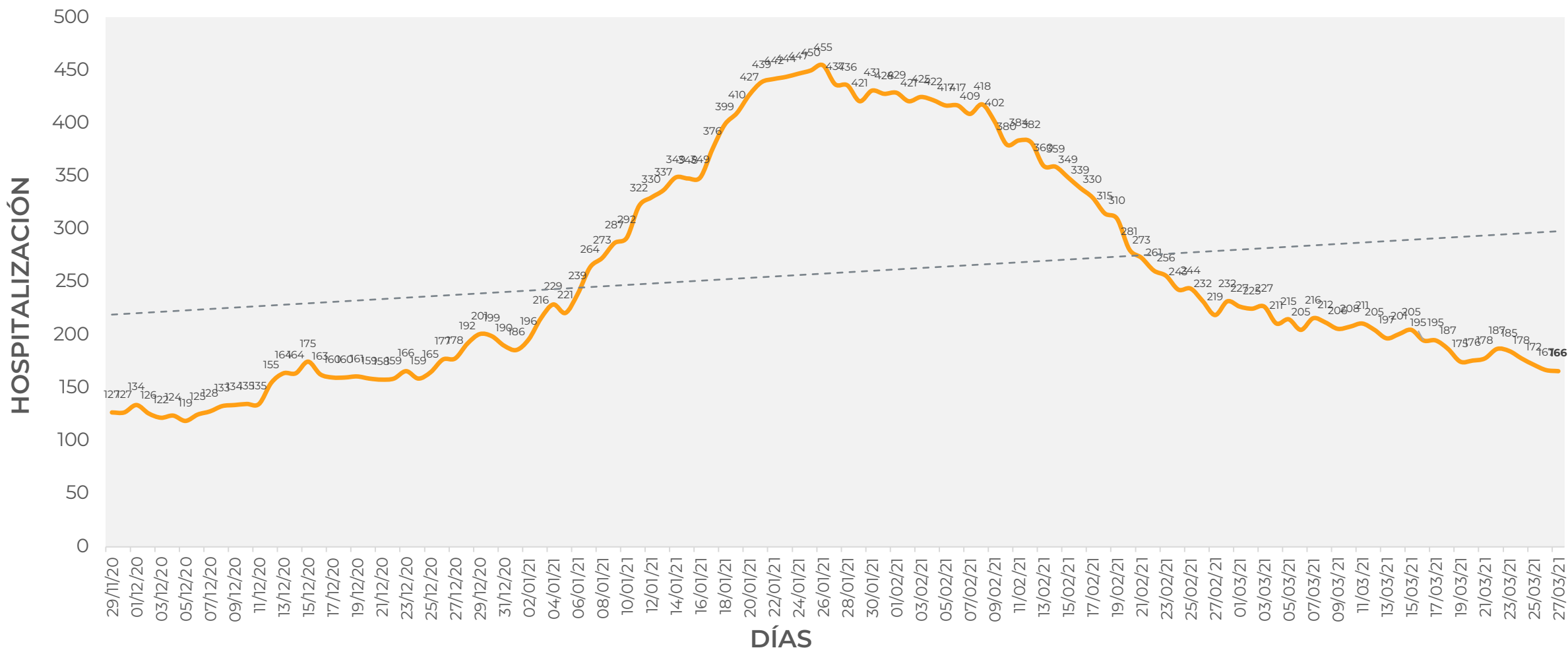
Secretaría
de Salud



GOBIERNO DEL ESTADO DE
GUERRERO
2015 - 2021

COMPORTAMIENTO ESTATAL DE HOSPITALIZACIÓN EN TIEMPO REAL DÍA A DÍA (Del 29 de Noviembre al 27 de marzo 2021)

**RIESGO
MEDIO**





GUERRERO
NOS NECESITA A TODOS



Secretaría
de Salud

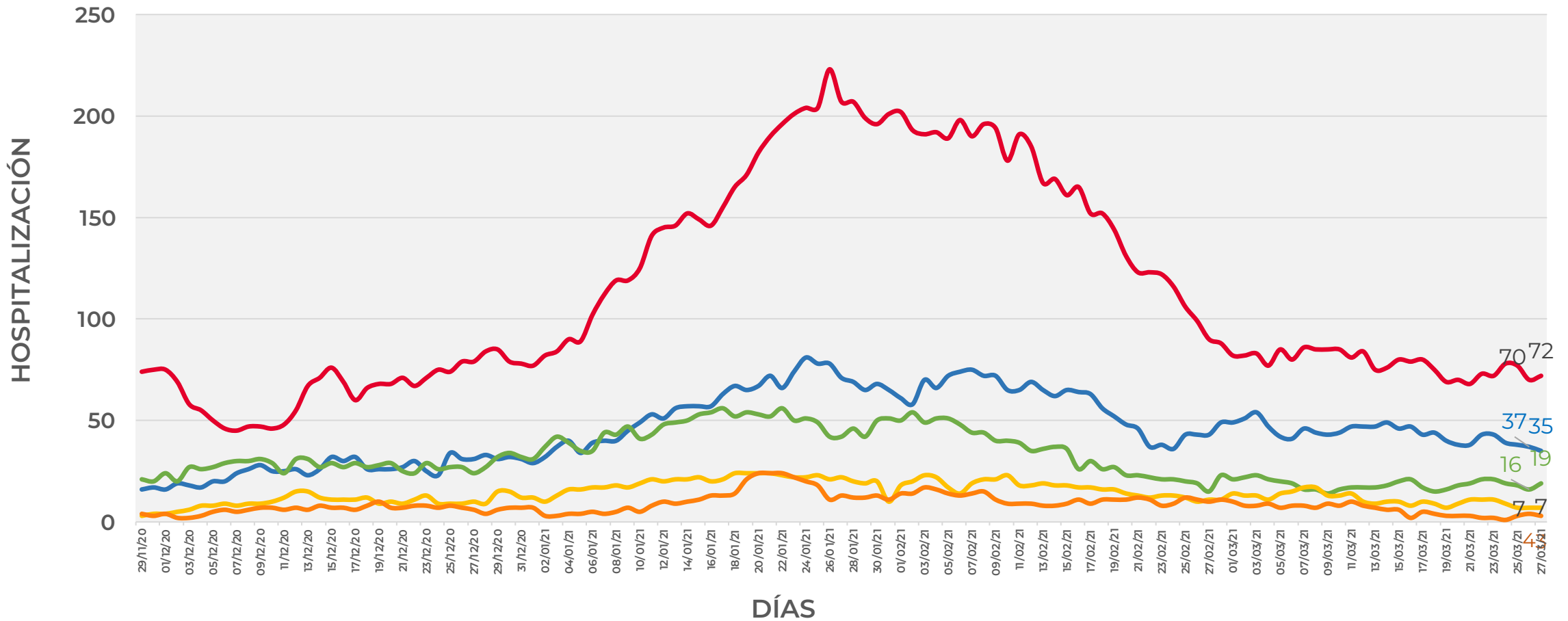


GOBIERNO DEL ESTADO DE
GUERRERO
2015 - 2021

COMPORTAMIENTO MUNICIPAL DE HOSPITALIZACIÓN EN TIEMPO REAL DÍA A DÍA (Del 29 de Noviembre al 27 de marzo 2021)

RIESGO MEDIO

— ACAPULCO — CHILPANCINGO — IGUALA — TAXCO — ZIHUATANEJO





GUERRERO
NOS NECESITA A TODOS



Secretaría
de Salud



GOBIERNO DEL ESTADO DE
GUERRERO
2015 - 2021

ESTADO DE SALUD DE PACIENTES HOSPITALIZADOS TIEMPO REAL (Día a Día)

**RIESGO
MEDIO**

ESTATUS	TOTAL
HOSPITALIZADO ESTABLE	18
HOSPITALIZADO GRAVE	105
HOSPITALIZADO CRÍTICO (INTUBADO)	43
TOTAL	166

Corte: **27 de marzo de 2021**



GUERRERO
NOS NECESITA A TODOS



Secretaría
de Salud

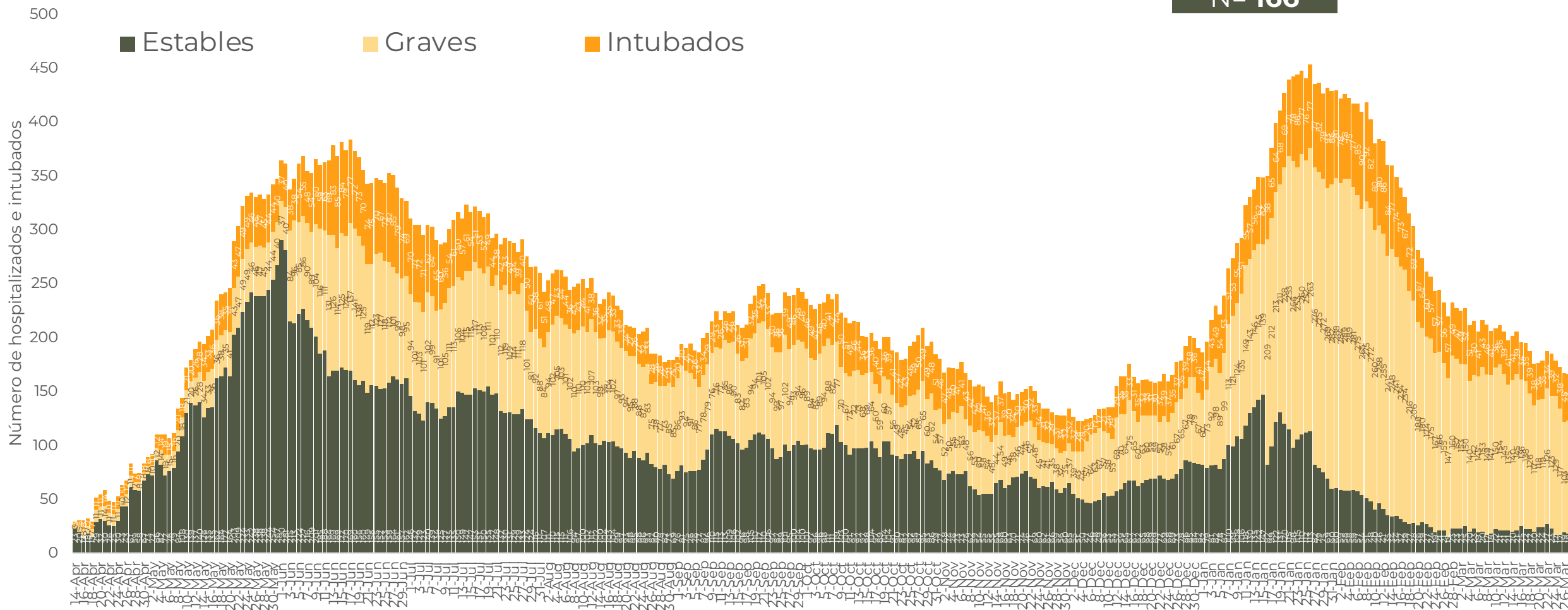


GOBIERNO DEL ESTADO DE
GUERRERO
2015 - 2021

**RIESGO
MEDIO**

TENDENCIA DE HOSPITALIZADOS COVID-19

N= 166





GUERRERO
NOS NECESITA A TODOS




Secretaría
de Salud



GOBIERNO DEL ESTADO DE
GUERRERO
2015 - 2021

**RIESGO
MEDIO**



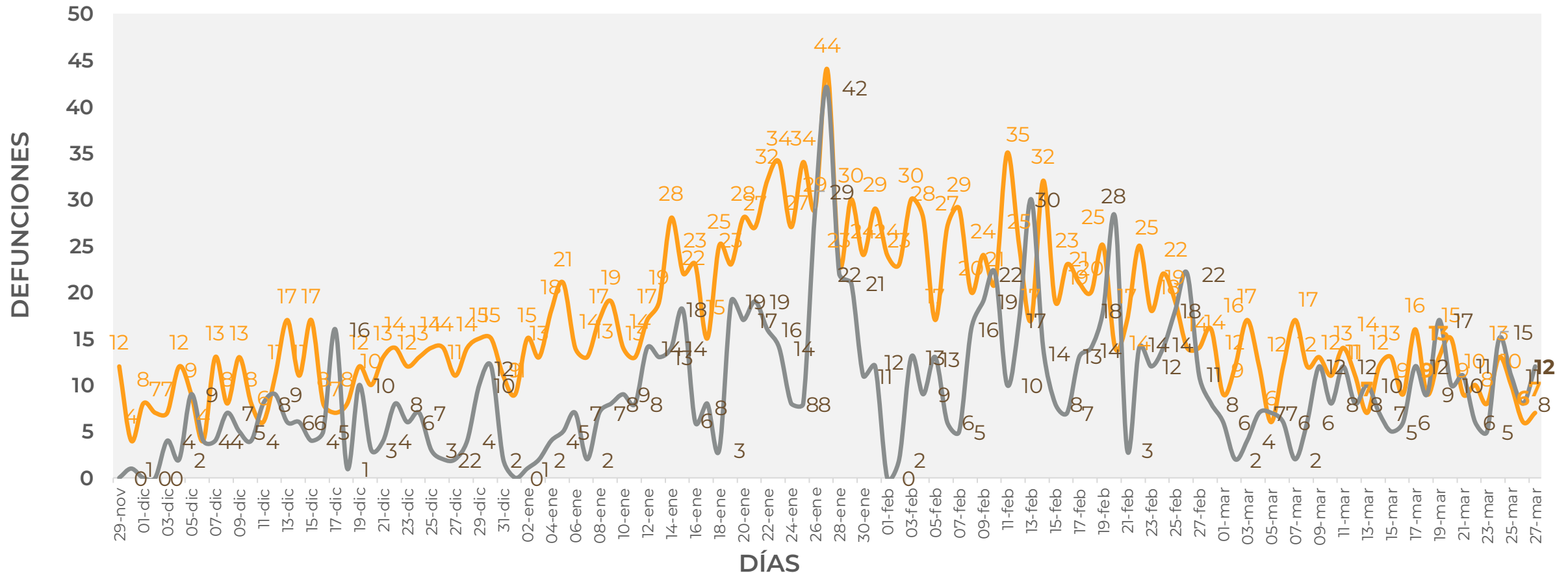
TENDENCIA DE DEFUNCIONES



COMPORTAMIENTO ESTATAL DE DEFUNCIONES EN TIEMPO REAL DÍA A DÍA VS PLATAFORMA (Del 29 de Noviembre al 26 de marzo 2021)

RIESGO MEDIO

— TIEMPO REAL — PLATAFORMA





GUERRERO
NOS NECESITA A TODOS



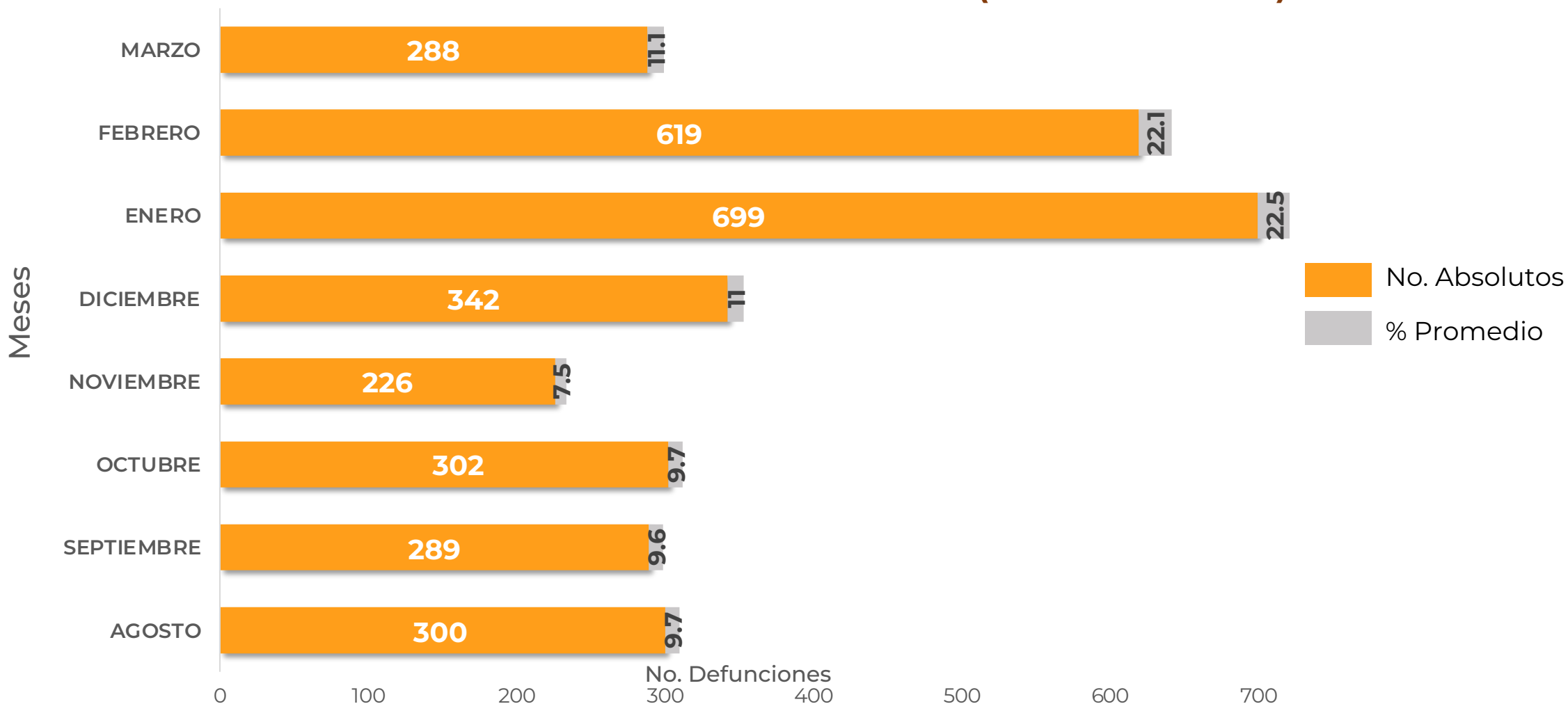
Secretaría
de Salud



GOBIERNO DEL ESTADO DE
GUERRERO
2015 - 2021

COMPARATIVO DE LAS DEFUNCIONES POR MES NÚMEROS ABSOLUTOS VS PORCENTAJE DEL DÍA A DÍA (Corte: 26-Mar-2021)

**RIESGO
MEDIO**





DEFUNCIONES NOTIFICADAS POR FECHA DE REGISTRO (CORTE 26-Mar-2021)

**RIESGO
MEDIO**

DEFUNCIONES NOTIFICADAS POR MES

MES	NÚMERO
MARZO	12
FEBRERO	0
ENERO	1
DICIEMBRE	1
NOVIEMBRE	0
OCTUBRE	0
SEPTIEMBRE	0
AGOSTO	0
JULIO	0
JUNIO	1
MAYO	1
ABRIL	0
TOTAL DEFUNCIONES	16

DEFUNCIONES MAY - MAR POR FECHA

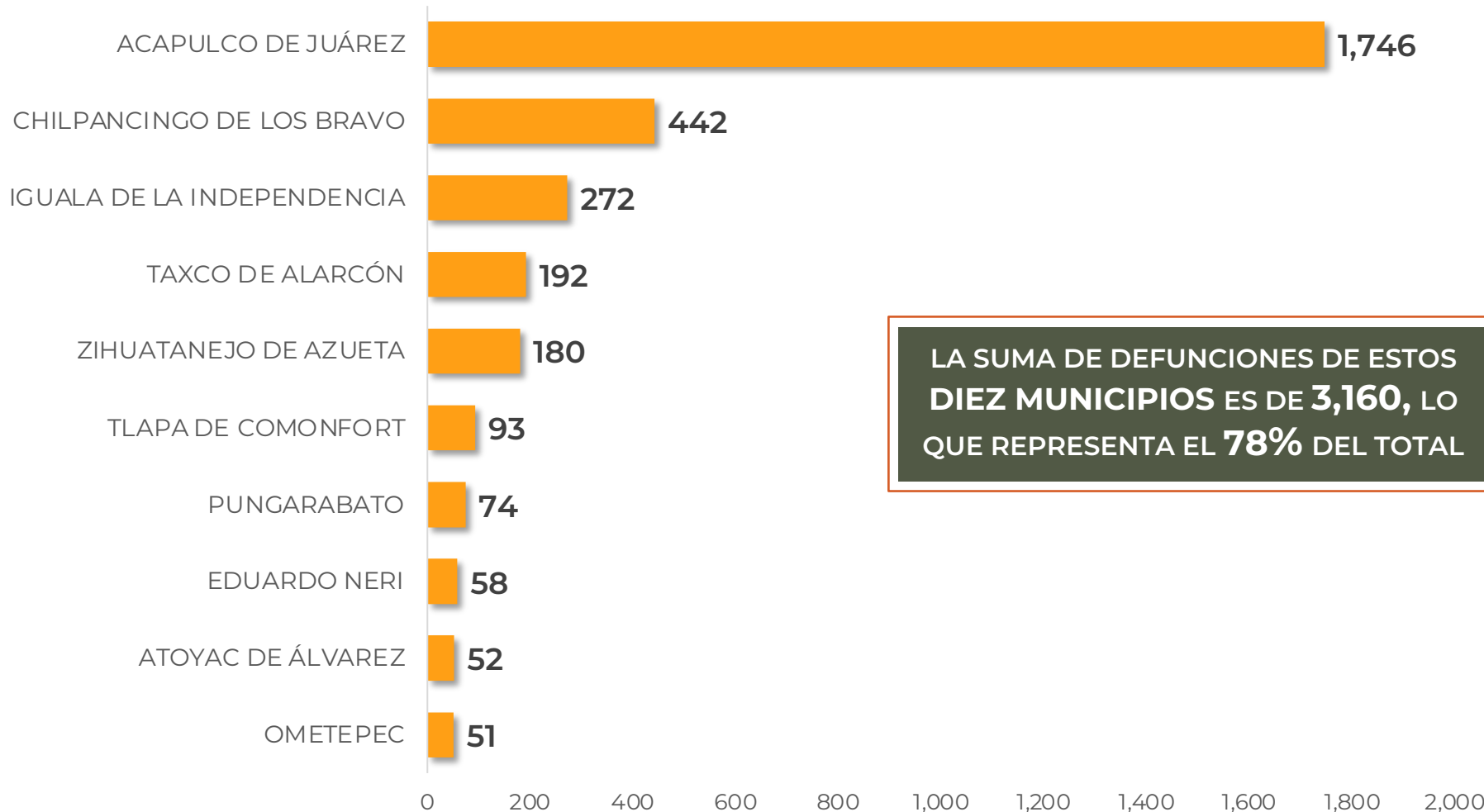
No. Prog.	FECHA	NÚMERO
1	25/03/21	2
2	24/03/21	2
3	23/03/21	1
4	22/03/21	1
5	20/03/21	1
6	19/03/21	2
7	14/03/21	1
8	05/03/21	1
9	04/03/21	1
10	31/01/21	1
11	05/12/20	1
12	03/06/20	1
13	24/05/20	1
TOTAL DEFUNCIONES		16



**RIESGO
MEDIO**

MUNICIPIOS CON MAYOR NÚMERO DE DEFUNCIONES (CORTE 26-Mar-2021)

N=4,038



LA SUMA DE DEFUNCIONES DE ESTOS
DIEZ MUNICIPIOS ES DE **3,160**, LO
QUE REPRESENTA EL **78%** DEL TOTAL



GUERRERO
NOS NECESITA A TODOS




Secretaría
de Salud



GOBIERNO DEL ESTADO DE
GUERRERO
2015 - 2021

**RIESGO
MEDIO**



PORCENTAJE DE OCUPACIÓN HOSPITALARIA



CONCENTRADO SECTORIAL, DISPONIBILIDAD DE CAMAS (27-Mar-2021)

**RIESGO
MEDIO**

Corte (27-Mar-2021)	DESCRIPCIÓN	TOTAL SECTORIAL		
		NÚMERO	OCUPACIÓN	% DE OCUPACIÓN
	CAMAS COVID	740	166 (-1)	22%
	CAMAS NO COVID	865	531 (+8)	61%
	TOTAL	1,605	697	43%

Corte (26-Mar-2021)	DESCRIPCIÓN	TOTAL SECTORIAL		
		NÚMERO	OCUPACIÓN	% DE OCUPACIÓN
	CAMAS COVID	740	167	23%
	CAMAS NO COVID	865	523	60%
	TOTAL	1,605	690	43%



**RIESGO
MEDIO**

DISPONIBILIDAD CAMAS HOSPITALIZACIÓN GENERAL (26-Mar-2021)

COVID-19 México: disponibilidad de camas para hospitalización general

Entidades



Sin cambio **0** más de 70%

Sin cambio **0** entre 50% y 69%

3 entre 30% y 49%

29 menos de 30%

20%
ocupación nacional
(sin cambio)

22%
Ocupación guerrero

31,825 camas totales

25,489 camas disponibles

6,336 camas ocupadas



**RIESGO
MEDIO**

DISPONIBILIDAD CAMAS CON VENTILADOR (26-Mar-2021)

COVID-19 México: disponibilidad de camas para hospitalización con ventilador

Entidades



Sin cambio **0** más de 70%

Sin cambio **0** entre 50% y 69%

5 entre 30% y 49%

27 menos de 30%

11,234 camas totales

8,503 camas disponibles

2,731 camas ocupadas

24%

Ocupación nacional
(sin cambio)

18%

Ocupación guerrero