



GUERRERO
NOS NECESITA A TODOS



Secretaría
de Salud



GOBIERNO DEL ESTADO DE
GUERRERO
2015 - 2021



**SEMÁFORO
VERDE**

**RIESGO BAJO
DE CONTAGIO
COVID-19**

EVOLUCIÓN DIARIA
#servirSinLímites

27 DE JUNIO DE 2021



**RIESGO
BAJO**

PANORAMA NACIONAL (26-Jun-2021)

COVID-19, México: Tasa de incidencia de casos acumulados por Entidad Federativa de Residencia.



2,503,408
Confirmados

440,421
Sospechosos totales

4.503,137
Negativos

232,521
Defunciones

7,446,966
Personas notificadas

32,954
Activos

La variable de asociación y dictaminación clínica - epidemiológica, se incorporó al estudio epidemiológico de caso sospechoso de enfermedad respiratoria viral y a la vigilancia epidemiológica, con el objetivo de tener un mejor acercamiento al comportamiento de la epidemia en el país.

Cierre con corte a las 09:00hrs, 26 de junio de 2021
Fuente: Plataforma SISVER, SINAVE, DGE, SSA.
* Tasa por 100k habitantes de casos acumulados.





GUERRERO
NOS NECESITA A TODOS



Secretaría
de Salud



GOBIERNO DEL ESTADO DE
GUERRERO
2015 - 2021

SEMÁFORO DE RIESGO EPIDÉMICO (Del 21 de junio al 04 de julio de 2021)

**RIESGO
BAJO**

SE 26



0 estados

5 estados

8 estados

19 estados



MÁXIMO



ALTO



MEDIO



BAJO



GUERRERO
NOS NECESITA A TODOS




Secretaría
de Salud



GOBIERNO DEL ESTADO DE
GUERRERO
2015 - 2021

**RIESGO
BAJO**



DETECCIÓN DE CASOS NUEVOS

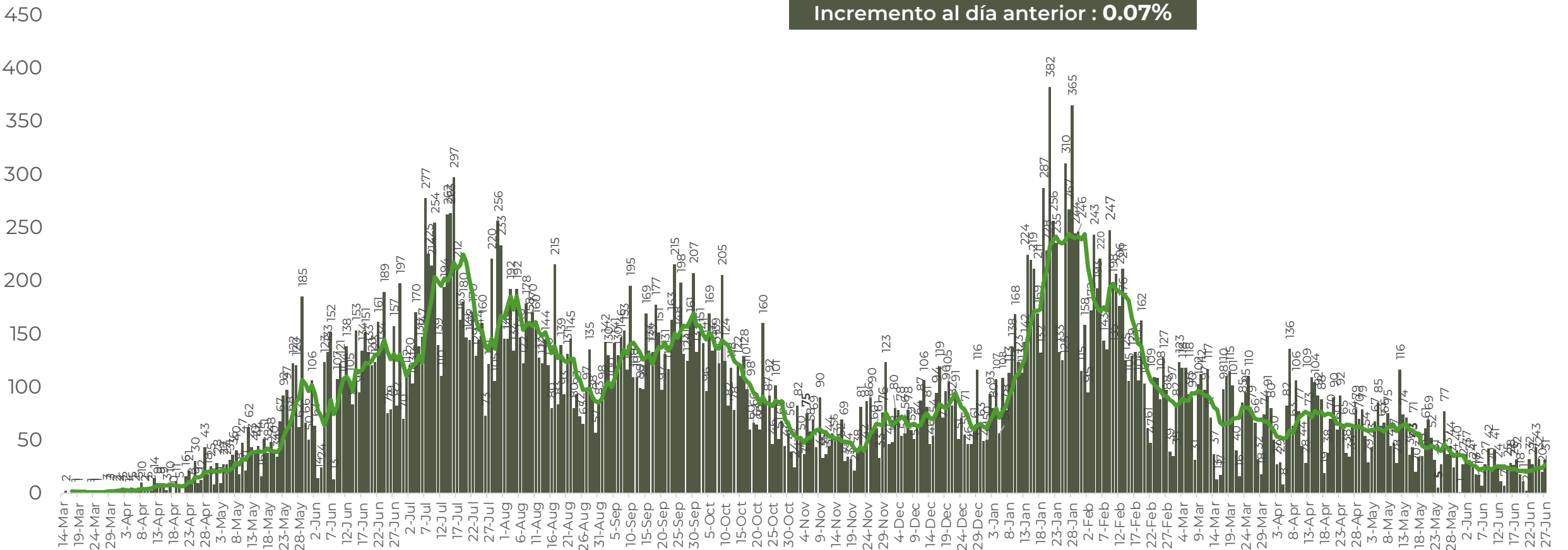


**RIESGO
BAJO**

REGISTRO DIARIO DE CASOS POSITIVOS (27-Jun-2021)

N= 41,790

Casos nuevos confirmados: 31
Incremento al día anterior : 0.07%



FUENTE: SINAVE/DGE/SS: Sistema de Vigilancia Epidemiológica de COVID-19 corte de las 08:00 hrs. al 27 de junio del 2021.



GUERRERO
NOS NECESITA A TODOS



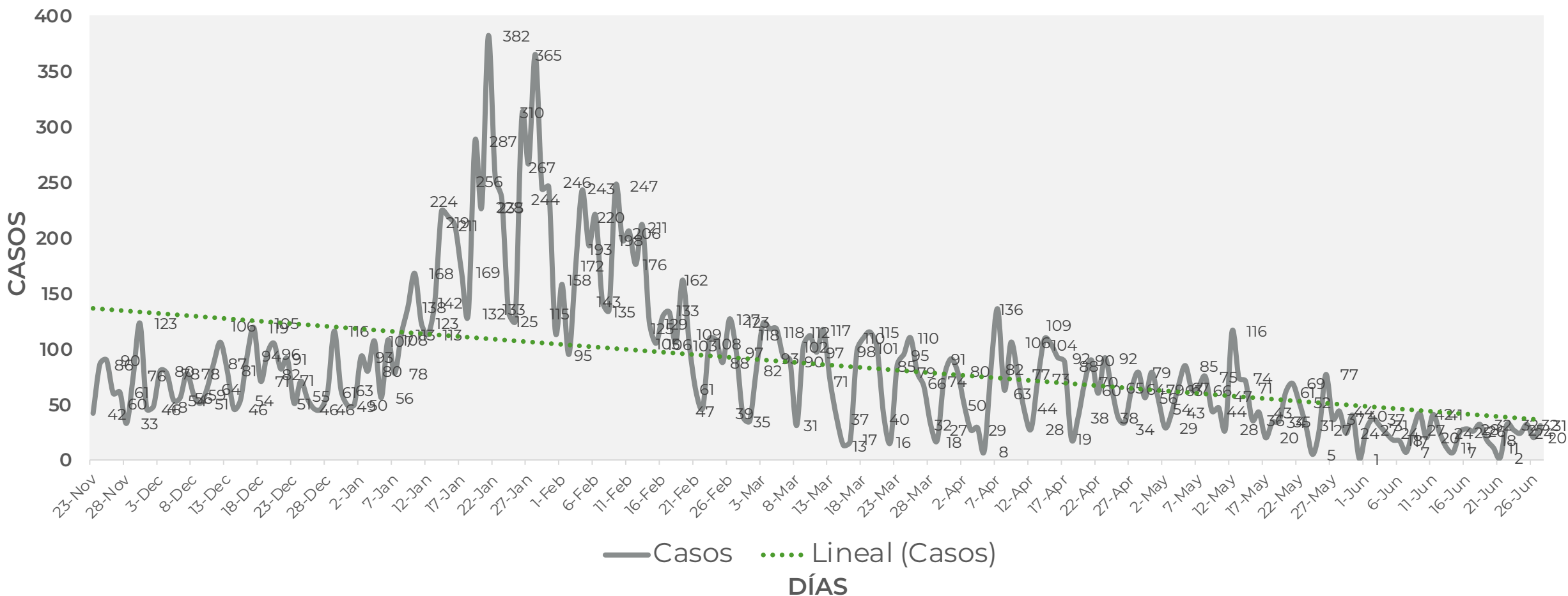
Secretaría
de Salud



GOBIERNO DEL ESTADO DE
GUERRERO
2015 - 2021

**RIESGO
BAJO**

**COMPORTAMIENTO ESTATAL DE REGISTRO DIARIO
DE CASOS POSITIVOS (Del 23 de Noviembre al 27 de junio 2021)**





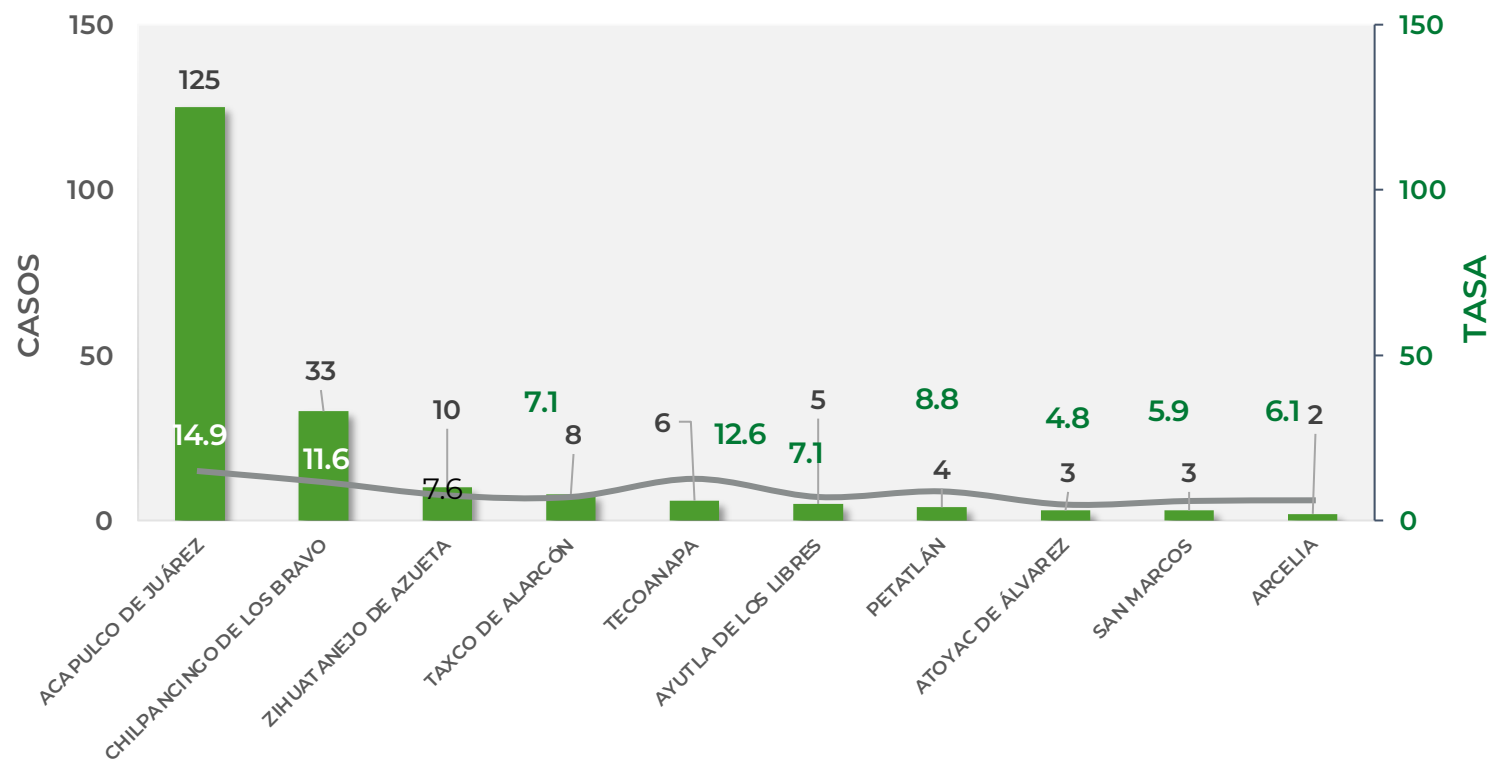
TASA DE INCIDENCIA DE CASOS ACTIVOS (Del 13 al 26 de junio 2021)

**RIESGO
BAJO**

N=212

■ ACTIVOS — TASA DE INCIDENCIA

No. Prog.	MUNICIPIO	ACTIVOS	TASA DE INCIDENCIA
1	ACAPULCO DE JUÁREZ	125	14.9
2	CHILPANCINGO DE LOS BRAVO	33	11.6
3	ZIHUATANEJO DE AZUETA	10	7.6
4	TAXCO DE ALARCÓN	8	7.1
5	TECOANAPA	6	12.6
6	AYUTLA DE LOS LIBRES	5	7.1
7	PETATLÁN	4	8.8
8	ATOYAC DE ÁLVAREZ	3	4.8
9	SAN MARCOS	3	5.9
10	ARCELIA	2	6.1



TASA DE INCIDENCIA= CASOS x 100,000 / POBLACION*

*Población: Inegi 2019(POBLACIÓN UTILIZADA POR EL NIVEL FEDERAL)



GUERRERO
NOS NECESITA A TODOS




Secretaría
de Salud



GOBIERNO DEL ESTADO DE
GUERRERO
2015 - 2021

**RIESGO
BAJO**



TENDENCIA DE HOSPITALIZACIÓN



GUERRERO
NOS NECESITA A TODOS



Secretaría
de Salud



GOBIERNO DEL ESTADO DE
GUERRERO
2015 - 2021

ESTADO DE SALUD DE PACIENTES HOSPITALIZADOS TIEMPO REAL (Día a Día)

**RIESGO
BAJO**

ESTATUS	TOTAL
HOSPITALIZADO ESTABLE	0
HOSPITALIZADO GRAVE	38
HOSPITALIZADO CRÍTICO (INTUBADO)	11
TOTAL	49

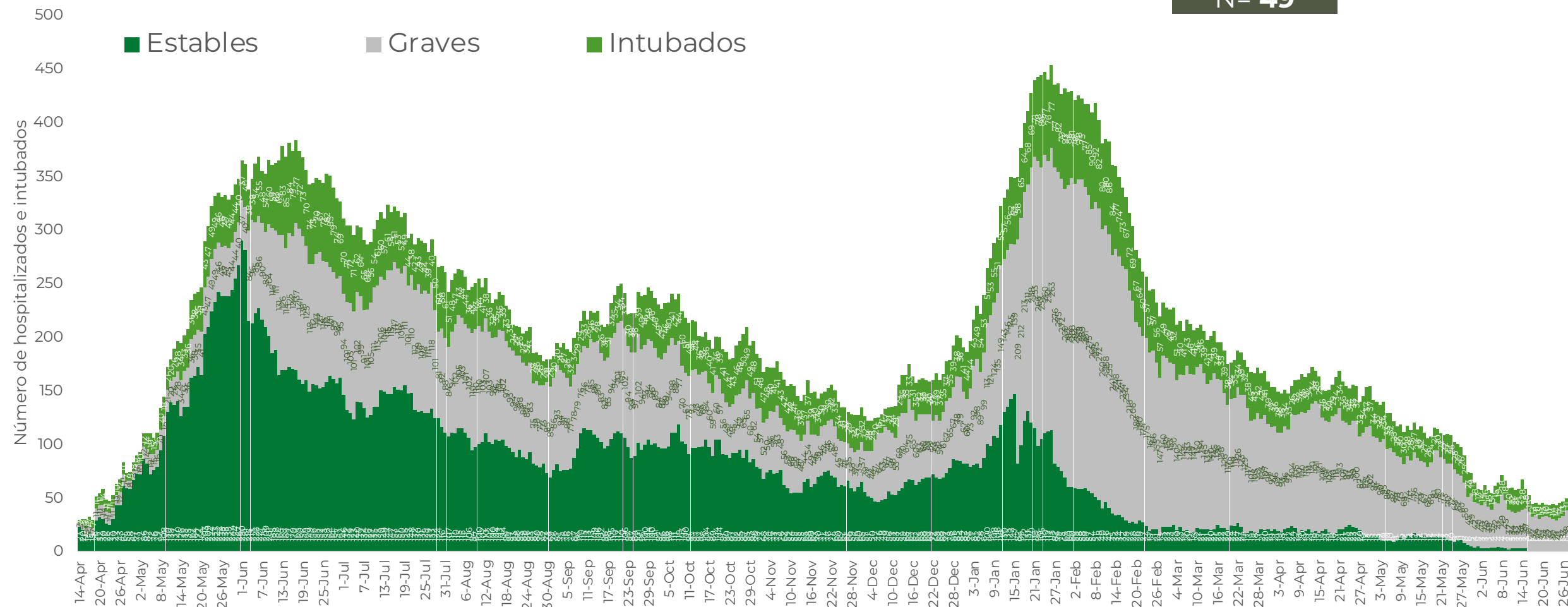
Corte: 27 de junio de 2021



**RIESGO
BAJO**

TENDENCIA DE HOSPITALIZADOS COVID-19

N = 49





GUERRERO
NOS NECESITA A TODOS



Secretaría
de Salud



GOBIERNO DEL ESTADO DE
GUERRERO
2015 - 2021

**RIESGO
BAJO**



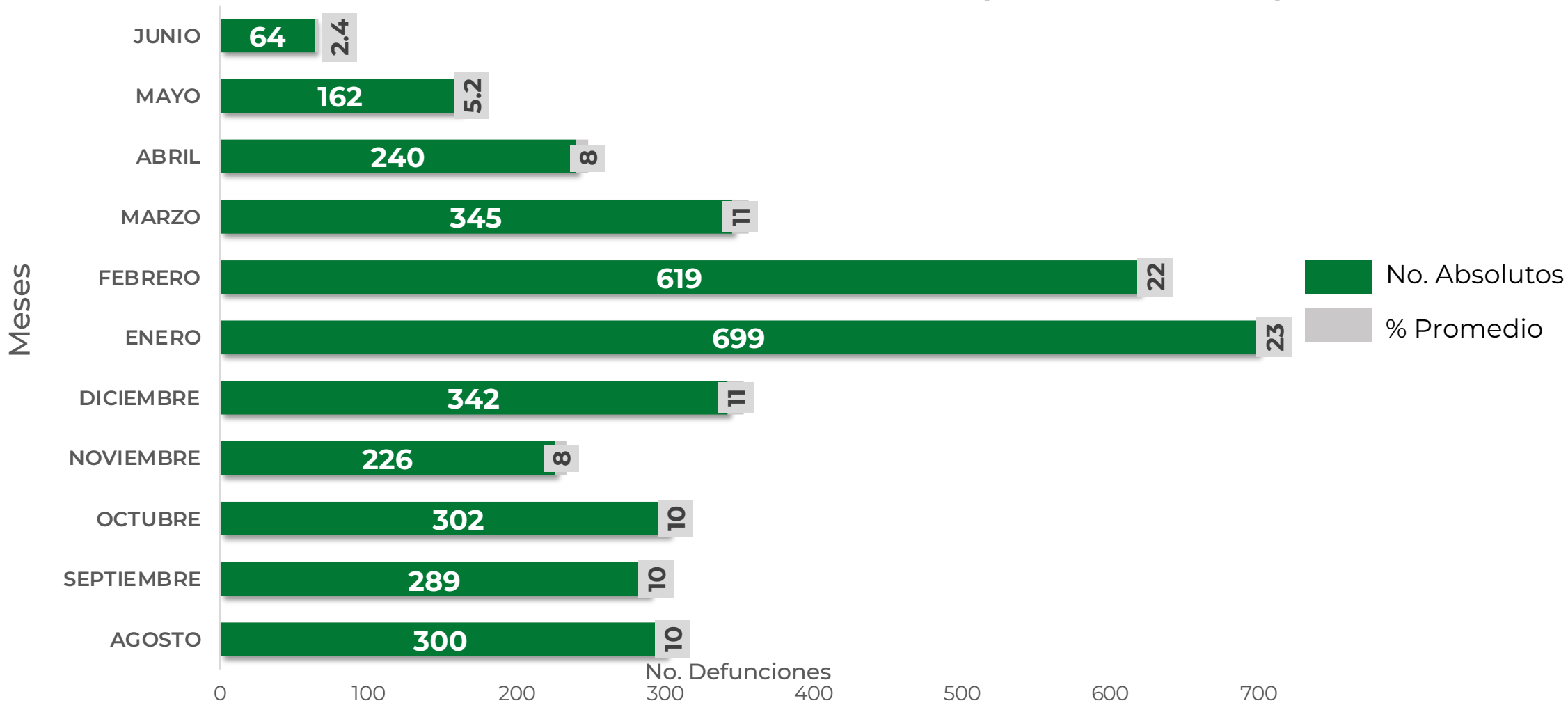
TENDENCIA DE DEFUNCIONES



**RIESGO
BAJO**

COMPARATIVO DE LAS DEFUNCIONES POR MES

NÚMEROS ABSOLUTOS VS PORCENTAJE DEL DÍA A DÍA (Corte: 26-Jun-2021)



FUENTE: SINAVE/DGE/SS: Sistema de Vigilancia Epidemiológica de COVID-19 corte de las 20:00 hrs. 26 de Junio de 2021.



GUERRERO
NOS NECESITA A TODOS




Secretaría
de Salud



GOBIERNO DEL ESTADO DE
GUERRERO
2015 - 2021

**RIESGO
BAJO**



PORCENTAJE DE OCUPACIÓN HOSPITALARIA



CONCENTRADO SECTORIAL, DISPONIBILIDAD DE CAMAS (27-Jun-2021)

**RIESGO
BAJO**

Corte (27-Jun-2021)	DESCRIPCIÓN	TOTAL SECTORIAL		
		NÚMERO	OCUPACIÓN	% DE OCUPACIÓN
	CAMAS COVID	583	49 (+3)	8%
	CAMAS NO COVID	973	663 (-31)	68%
	TOTAL	1,556	712	46%

Corte (26-Jun-2021)	DESCRIPCIÓN	TOTAL SECTORIAL		
		NÚMERO	OCUPACIÓN	% DE OCUPACIÓN
	CAMAS COVID	583	46	8%
	CAMAS NO COVID	973	694	71%
	TOTAL	1,556	740	48%



SITUACIÓN DE HOSPITALIZACIÓN, CAMAS GENERALES Y CAMAS CON VENTILADOR MECÁNICO (26-Jun-2021)

RIESGO BAJO

5/1/2020
5/7/2020
5/13/2020
5/19/2020
5/25/2020
5/31/2020
6/6/2020
6/12/2020
6/18/2020
6/24/2020
6/30/2020
7/6/2020
7/12/2020
7/18/2020
7/24/2020
7/30/2020
8/5/2020
8/11/2020
8/17/2020
8/23/2020
8/29/2020
9/4/2020
9/10/2020
9/16/2020
9/22/2020
9/28/2020
10/4/2020
10/10/2020
10/16/2020
10/22/2020
10/28/2020
11/3/2020
11/9/2020
11/15/2020
11/21/2020
11/27/2020
12/3/2020
12/9/2020
12/15/2020
12/21/2020
12/27/2020
1/2/2021
1/8/2021
1/14/2021
1/20/2021
1/26/2021
2/1/2021
2/7/2021
2/13/2021
2/19/2021
2/25/2021
3/3/2021
3/9/2021
3/15/2021
3/21/2021
3/27/2021
4/2/2021
4/8/2021
4/14/2021
4/20/2021
4/26/2021
5/2/2021
5/8/2021
5/14/2021
5/20/2021
5/26/2021
6/1/2021
6/7/2021
6/13/2021
6/19/2021
6/25/2021

Total de personas hospitalizadas

Ocupación - camas generales

Sin cambio

17%

Ocupación - camas con ventilador

▲
+ 1 pp

15%

Guerrero

Camas generales

8%

Camas con ventilador

6%