



GOBIERNO DEL ESTADO DE  
**GUERRERO**  
2015 - 2021



Secretaría  
de Salud



**GUERRERO**  
NOS NECESITA A TODOS



# **PLAN DE ACCIÓN**

## **RIESGO MÁXIMO DE CONTAGIO**

# **COVID-19**

## **SECRETARÍA DE SALUD**

### **INFORME de SEGUIMIENTO**

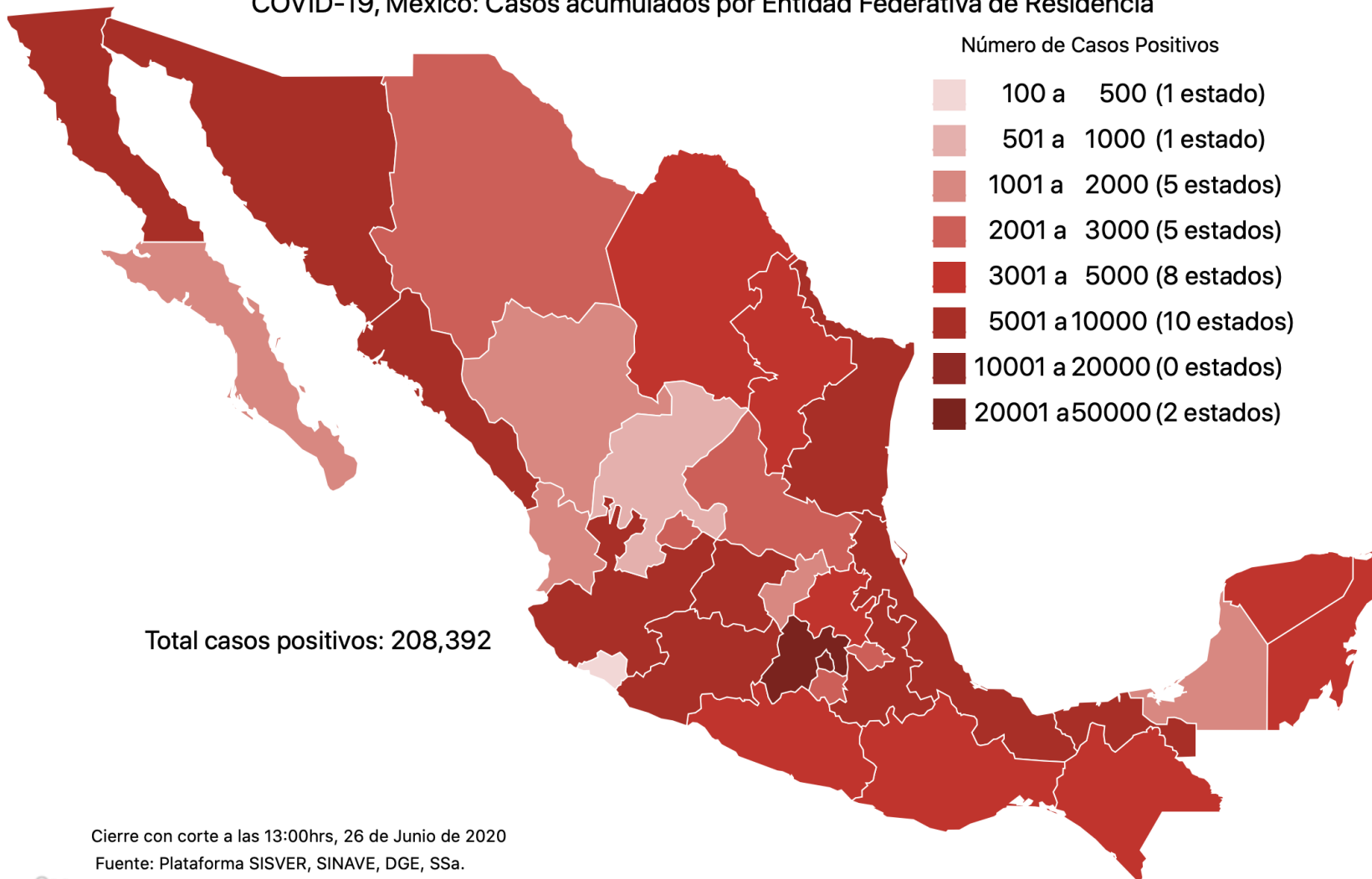
**27 de junio de 2020**



## PANORAMA NACIONAL (26-jun-2020)

**RIESGO  
MÁXIMO**

COVID-19, México: Casos acumulados por Entidad Federativa de Residencia



**208,392**

Confirmados

**66,440**

Sospechosos

**267,288**

Negativos

**25,779**

Defunciones

**542,120**

Personas estudiadas

**25,529**

Casos activos

Cierre con corte a las 13:00hrs, 26 de Junio de 2020

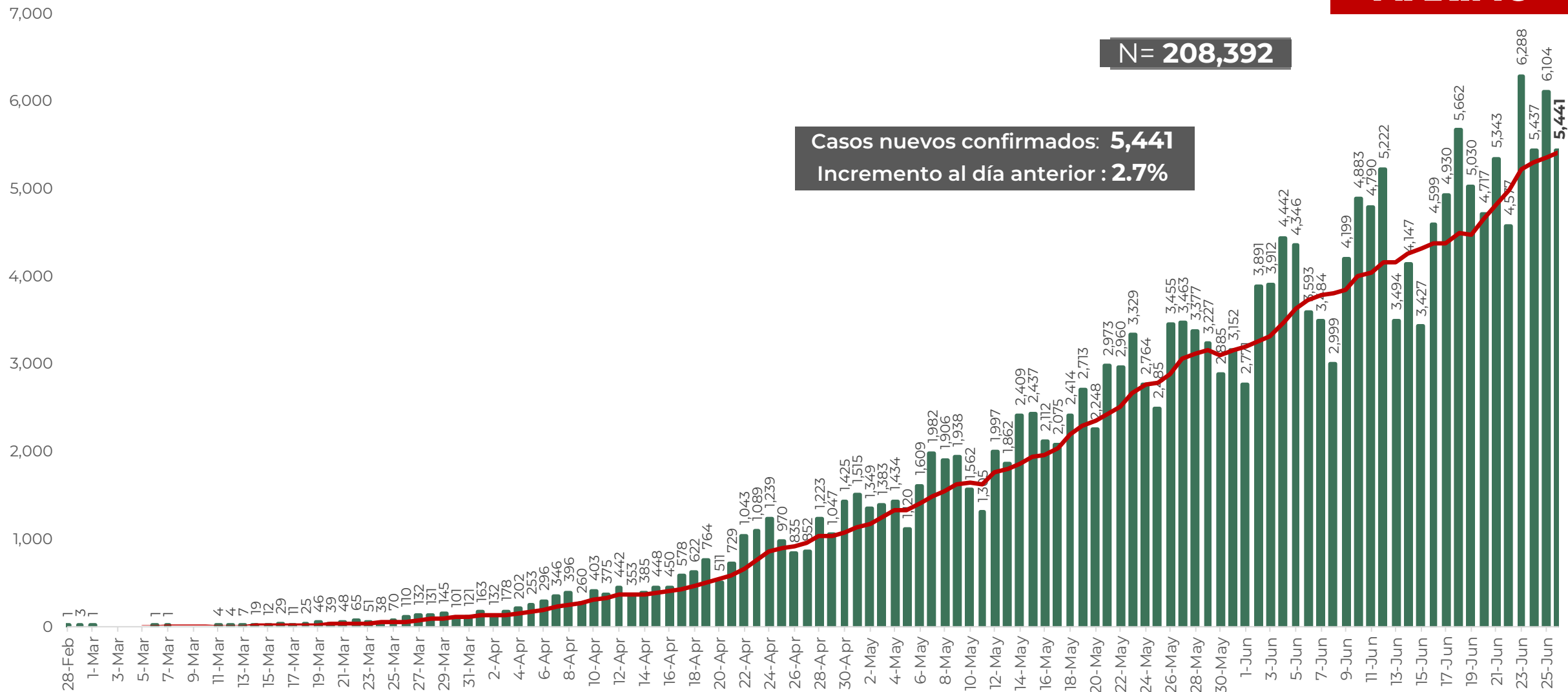
Fuente: Plataforma SISVER, SINAVE, DGE, SSa.





## EVOLUCIÓN DE CASOS NUEVOS NIVEL NACIONAL (26-jun-2020)

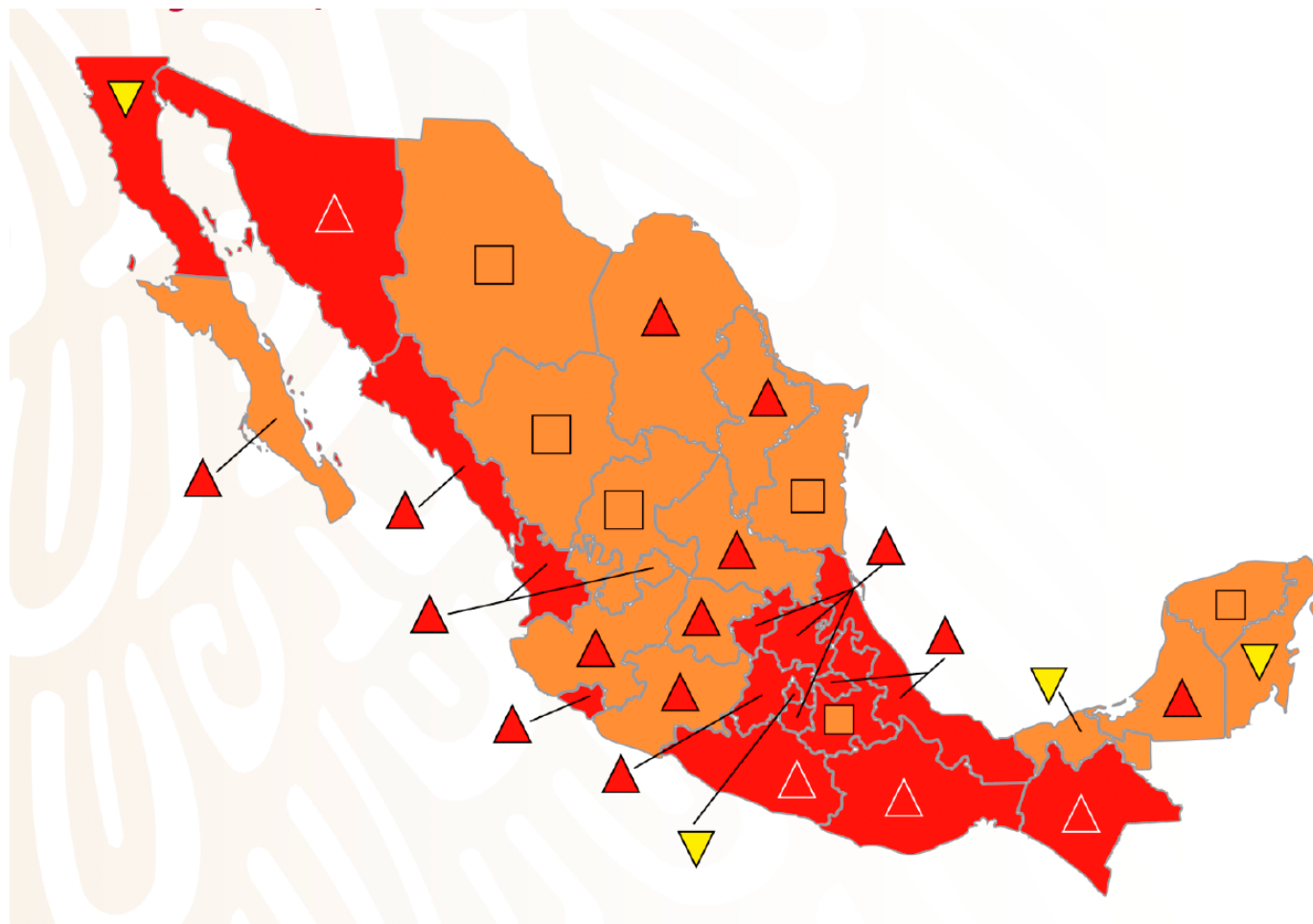
**RIESGO  
MÁXIMO**





## SEMÁFORO DE RIESGO EPIDÉMICO (26 de junio 2020)

**RIESGO  
MÁXIMO**





## PANORAMA ESTATAL (27-jun-2020)

**RIESGO  
MÁXIMO**

**5,057**

Total de casos CONFIRMADOS

**1,211**

Total de casos SOSPECHOSOS

**3,111**

Total de casos NEGATIVOS

**848**

Total de DEFUNCIONES

**9,379**

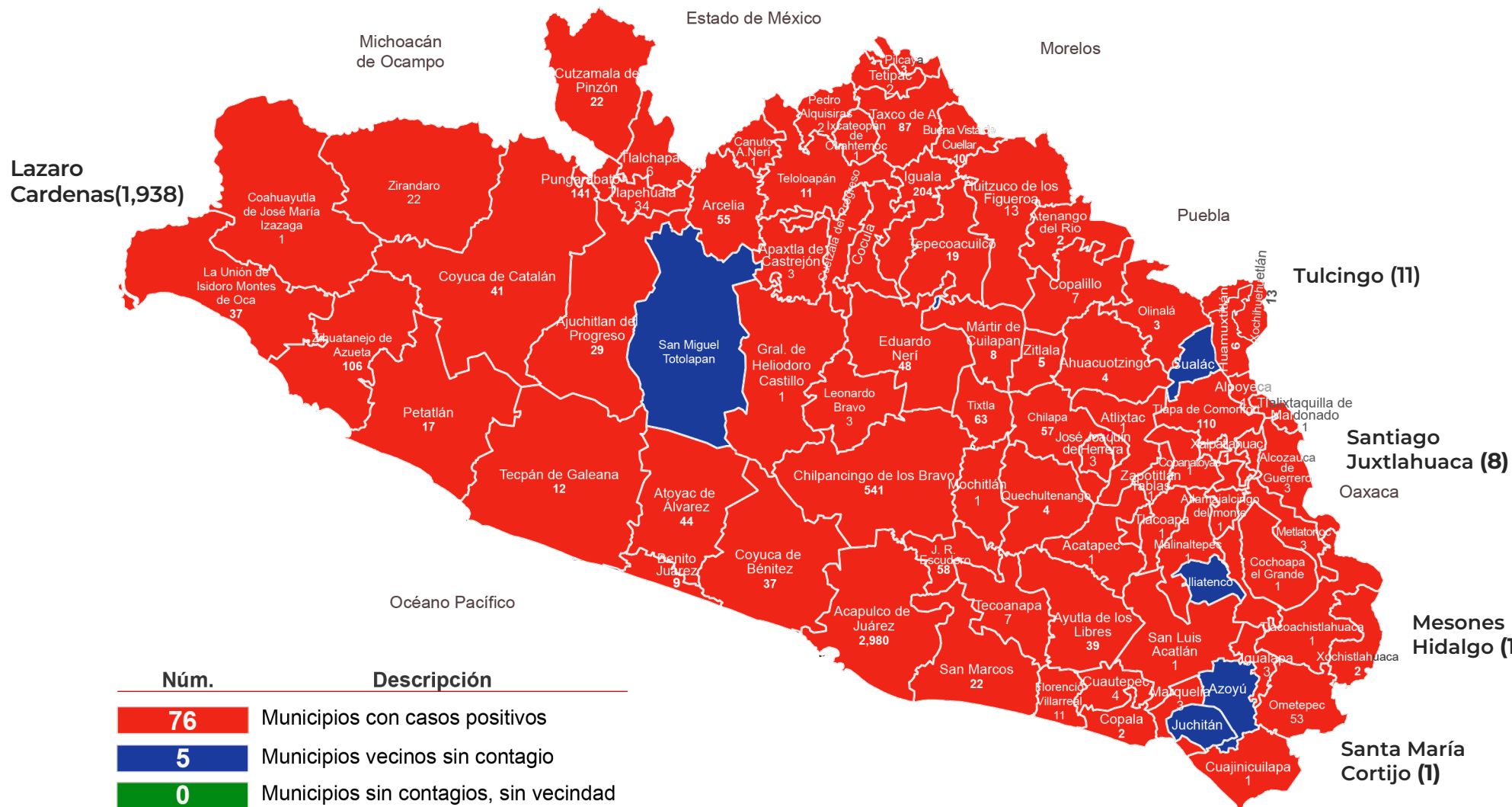
Total de estudios realizados

**3,451**

Total de Recuperados

**526**

Total de Casos activos



Núm.	Descripción
<b>76</b>	Municipios con casos positivos
<b>5</b>	Municipios vecinos sin contagio
<b>0</b>	Municipios sin contagios, sin vecindad



**GUERRERO**  
NOS NECESITA A TODOS



GOBIERNO DEL ESTADO DE  
**GUERRERO**  
2015 - 2021



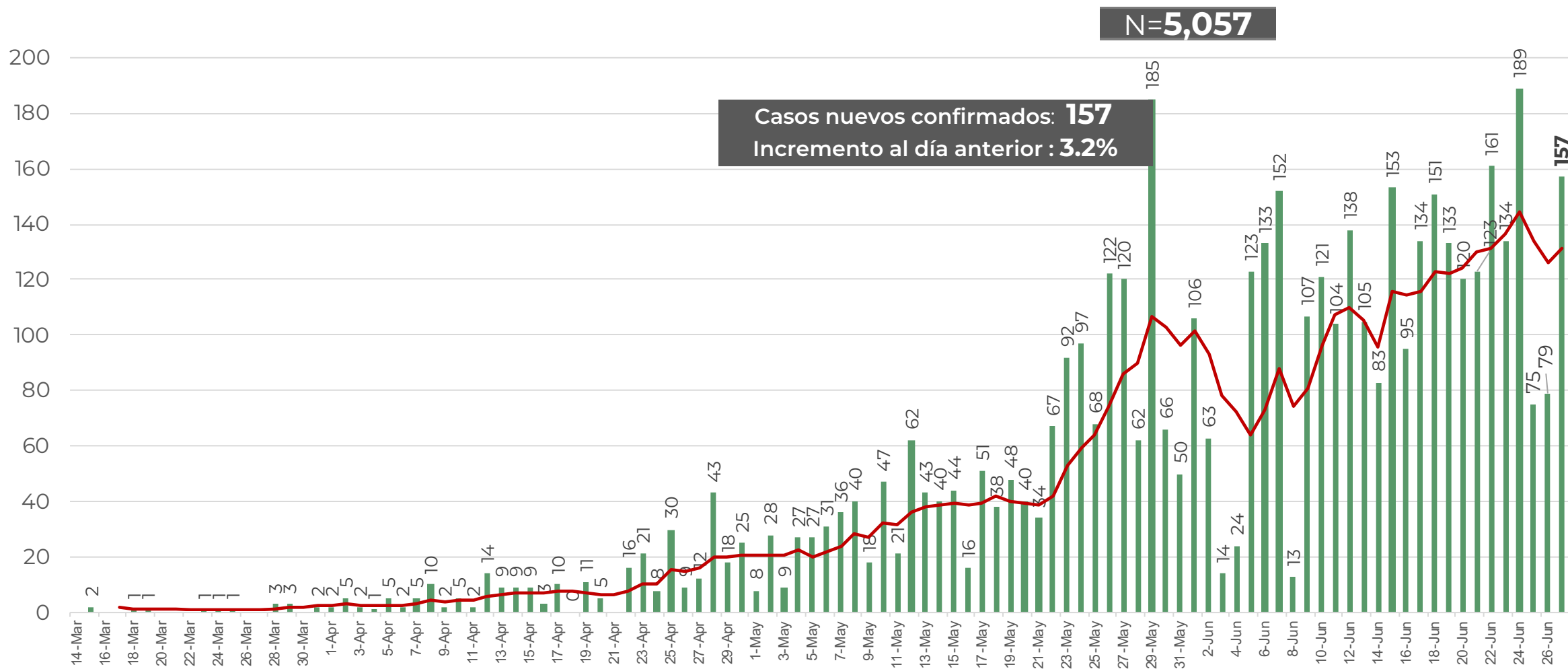
# **DETECCIÓN DE CASOS NUEVOS**





## DETECCIÓN DE CASOS NUEVOS

**RIESGO  
MÁXIMO**



FUENTE: SINAVE/DGE/SS: Sistema de Vigilancia Epidemiológica de COVID-19 corte de las 20:00 hrs. al 25 de junio del 2020.



## MUNICIPIOS CON MAYOR NÚMERO DE CASOS Y DEFUNCIONES

**RIESGO  
MÁXIMO**

No. Prog.	MUNICIPIO	Total estatal de casos <b>5,057</b>		Total estatal de Defunciones <b>848</b>		LETALIDAD. (%)
		CASOS	%	DEFUNCIONES	%	
<b>1</b>	ACAPULCO DE JUÁREZ	2,980	59%	470	55%	<b>16%</b>
<b>2</b>	CHILPANCINGO DE LOS BRAVO	541	11%	80	9%	<b>15%</b>
<b>3</b>	IGUALA DE LA INDEPENDENCIA	204	4%	79	9%	<b>39%</b>
<b>4</b>	PUNGARABATO	141	3%	14	2%	<b>10%</b>
<b>5</b>	TLAPA DE COMONFORT	110	2%	24	3%	<b>22%</b>
<b>6</b>	ZIHUATANEJO	106	2%	14	2%	<b>13%</b>
<b>7</b>	TAXCO DE ALARCÓN	87	2%	29	3%	<b>33%</b>
<b>8</b>	TIXTLA	63	1%	6	1%	<b>10%</b>
<b>9</b>	JUAN R. ESCUDERO	58	1%	2	0.2%	<b>3%</b>
<b>10</b>	CHILAPA DE ÁLVAREZ	57	1%	12	1%	<b>21%</b>
<b>11</b>	ARCELIA	55	1%	3	0.4%	<b>5%</b>
<b>12</b>	OMETEPEC	53	1%	6	1%	<b>11%</b>
<b>13</b>	EDUARDO NERI	48	1%	14	2%	<b>29%</b>
<b>14</b>	AYUTLA DE LOS LIBRES	39	1%	8	1%	<b>21%</b>
<b>15</b>	COYUCA DE BENÍTEZ	37	1%	10	1%	<b>27%</b>

TASA DE LETALIDAD= NÚMERO DE DEFUNCIONES \*100/ TOTAL DE CASOS POSITIVOS






**GUERRERO**  
NOS NECESITA A TODOS



GOBIERNO DEL ESTADO DE  
**GUERRERO**  
2015 - 2021

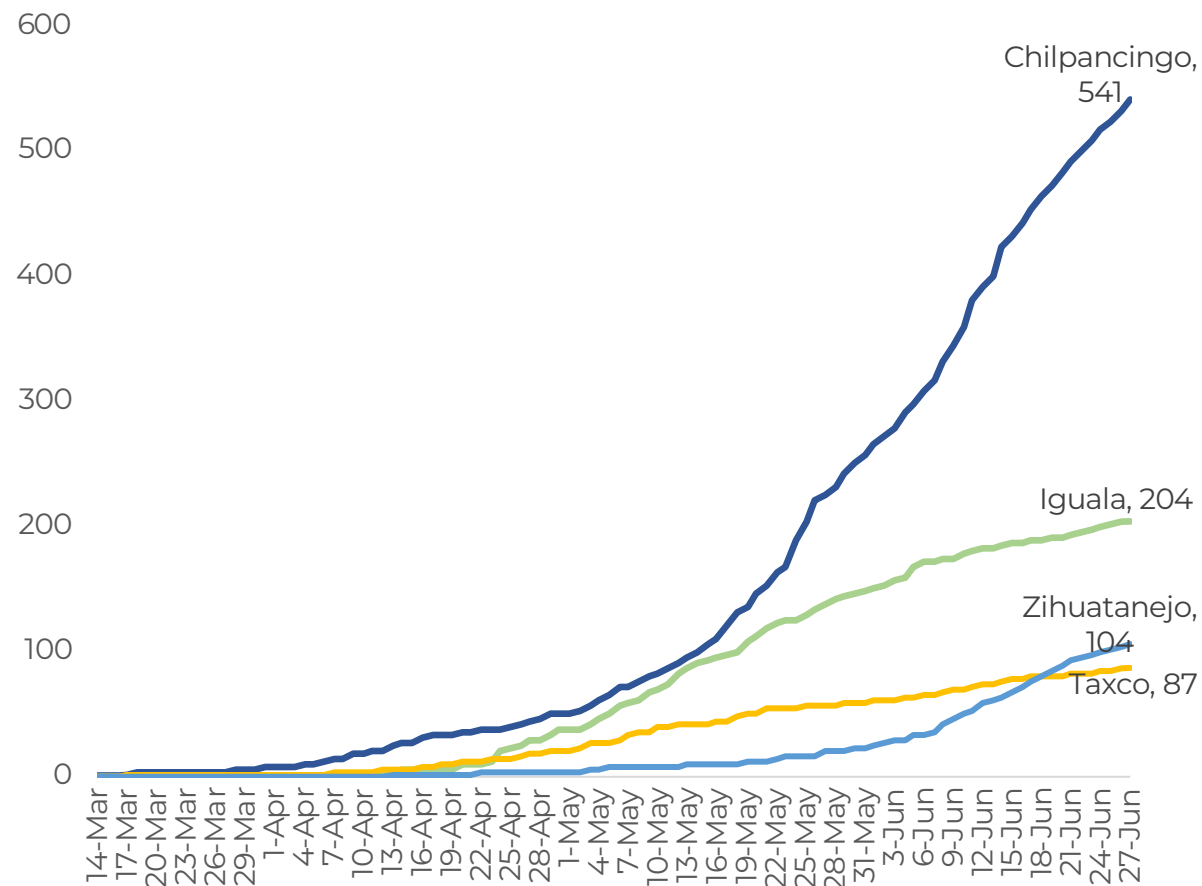
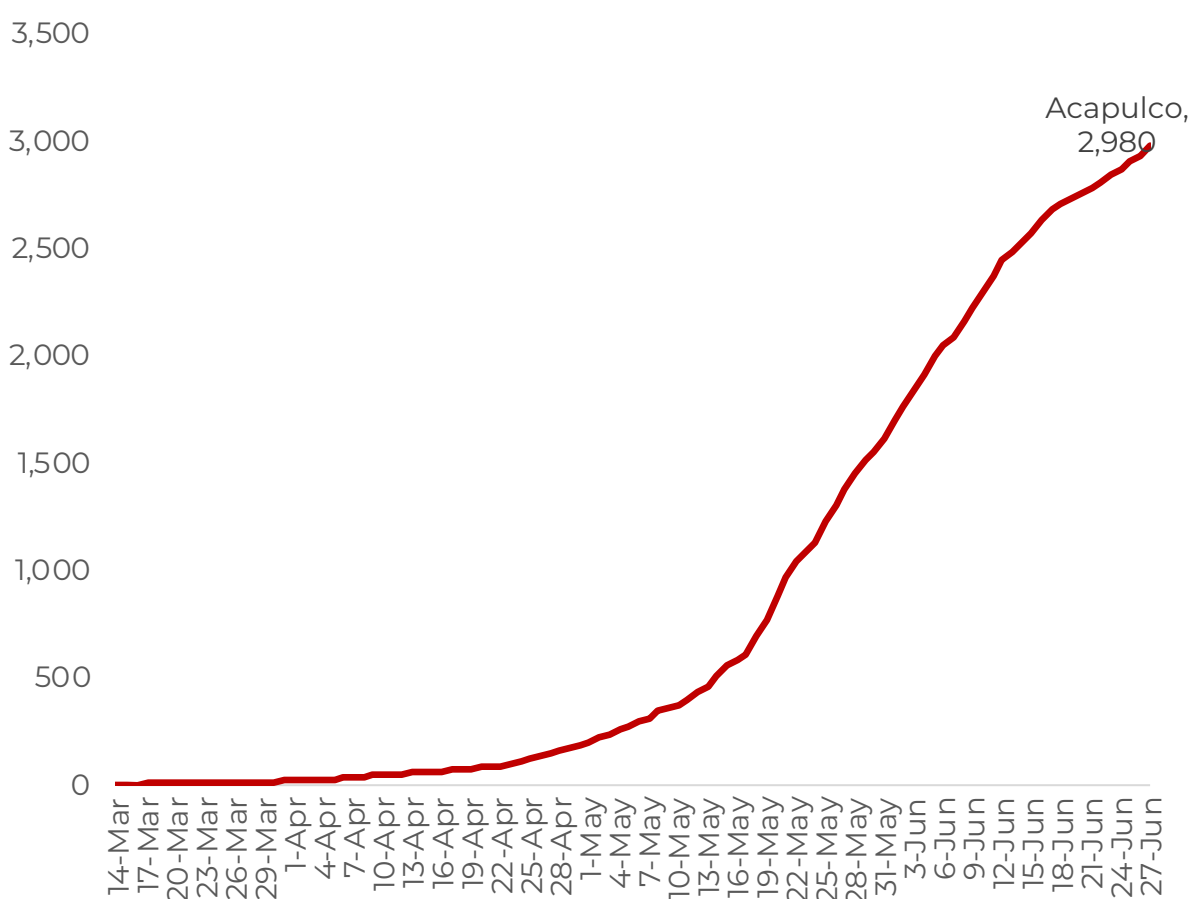


# **TENDENCIA DE OCURRENCIA DE CASOS**



## TENDENCIA DE OCURRENCIA DE CASOS MUNICIPIOS PRIORITARIOS

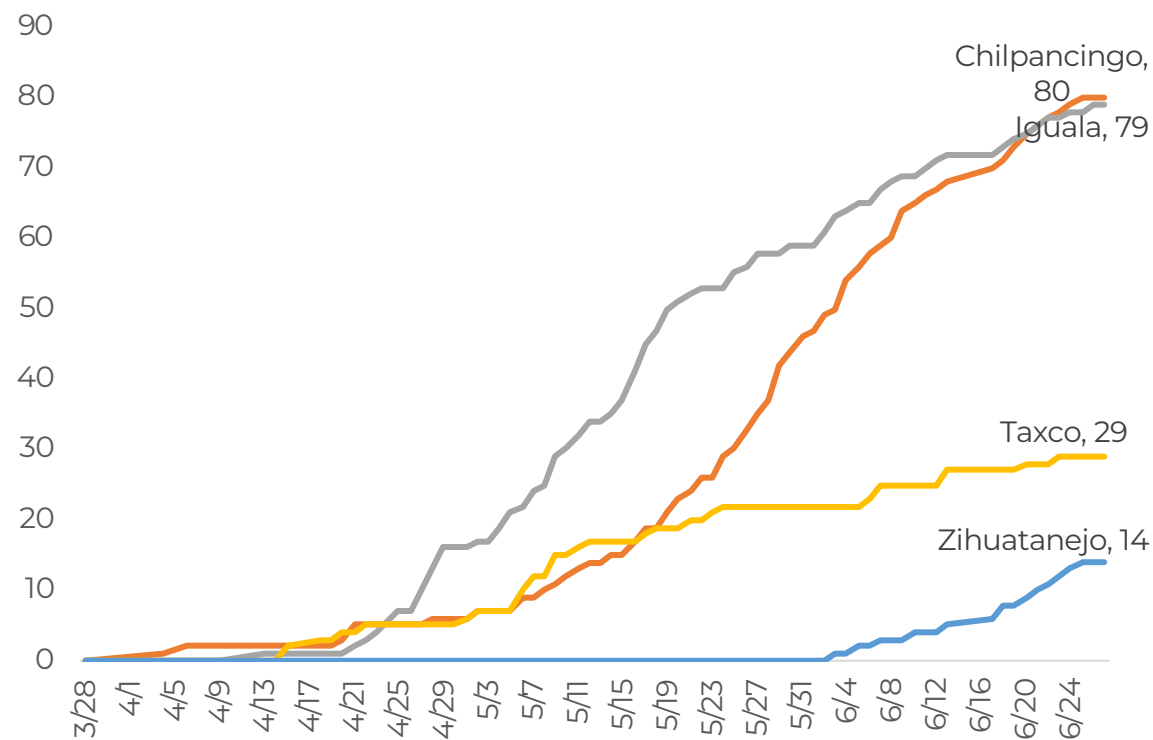
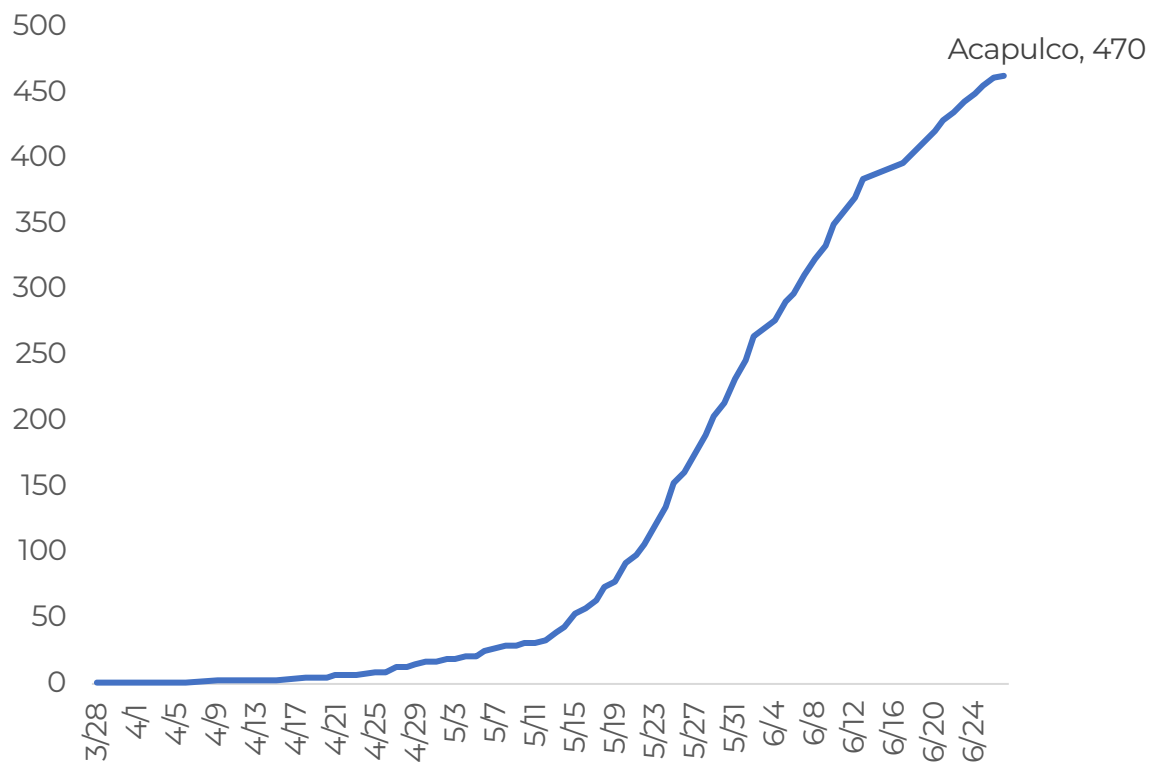
**RIESGO  
MÁXIMO**





## DEFUNCIONES ACUMULADAS POR MUNICIPIOS PRIORITARIOS

**RIESGO  
MÁXIMO**





## CASOS Y DEFUNCIONES POR GRUPOS DE EDAD

**RIESGO  
MÁXIMO**

GRUPOS DE EDAD	POSITIVOS		DEFUNCIONES		LETALIDAD POR 100 CASOS
	n	%	n	%	
<25	258	5%	7	1.0%	3%
25 A 59	3,414	68%	284	34%	8%
> 60	1,385	27%	557	66%	40%
<b>TOTAL</b>	<b>5,057</b>	<b>100%</b>	<b>848</b>	<b>100%</b>	<b>17%</b>

TASA DE LETALIDAD= NÚMERO DE DEFUNCIONES \*100/ TOTAL DE CASOS POSITIVOS



**GUERRERO**  
NOS NECESITA A TODOS



GOBIERNO DEL ESTADO DE  
**GUERRERO**  
2015 - 2021



# **TENDENCIA DE HOSPITALIZACIÓN**



## INFORMACIÓN DE **PACIENTES HOSPITALIZADOS** EN TIEMPO REAL (Día a Día)

**RIESGO  
MÁXIMO**

TIPO DE PACIENTE	SOSPECHOSOS	CONFIRMADOS	TOTAL
HOSPITALIZADO <b>ESTABLE</b>	123	35	<b>158</b>
HOSPITALIZADO <b>GRAVE</b>	75	37	<b>112</b>
HOSPITALIZADO <b>CRÍTICO (INTUBADO)</b>	48	34	<b>82</b>
<b>TOTAL</b>	<b>246</b>	<b>106</b>	<b>352</b>

CONDICIÓN	SOSPECHOSOS	CONFIRMADOS	TOTAL
DEFUNCIONES ACUMULADAS	0	848	<b>848</b>

Corte: **26 de junio de 2020**



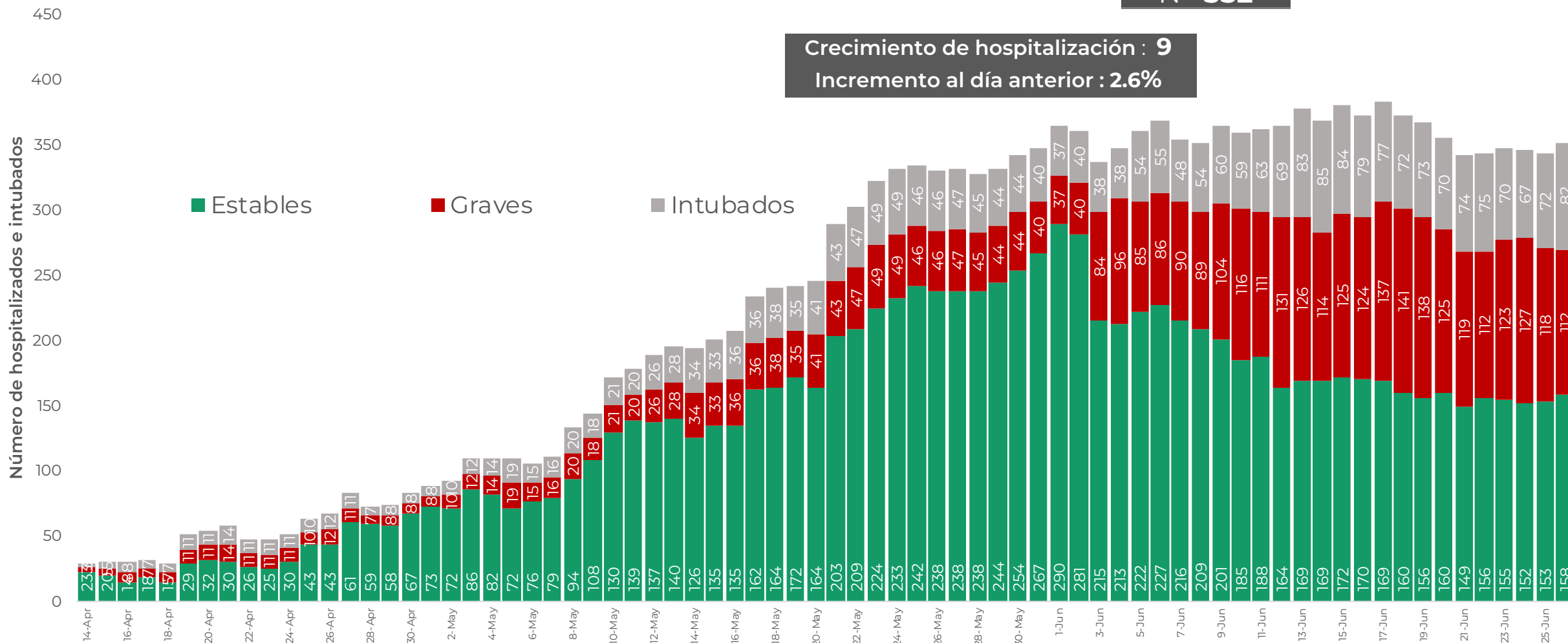


## TENDENCIA DE HOSPITALIZADOS COVID-19

**RIESGO  
MÁXIMO**

**N = 352**

Crecimiento de hospitalización : 9  
Incremento al día anterior : 2.6%

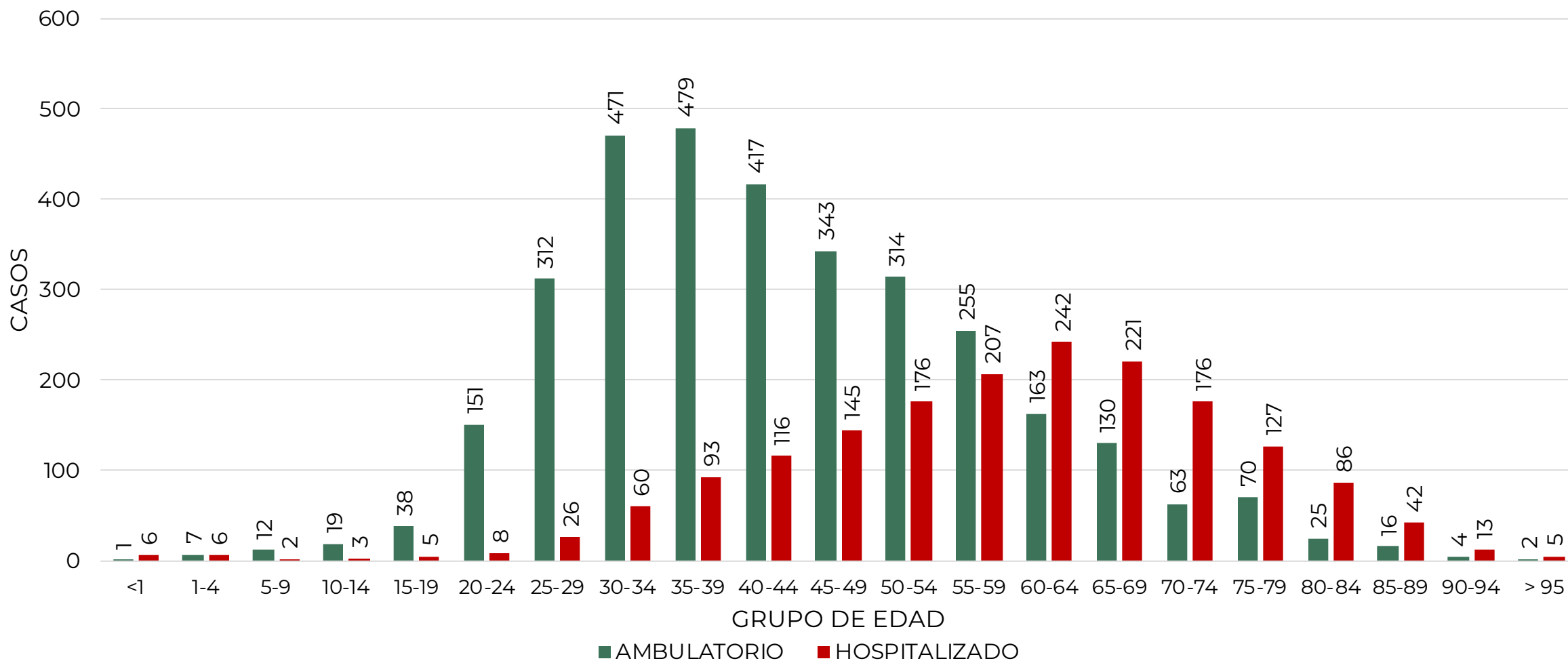


FUENTE: SINAVE/DGE/SS: Sistema de Vigilancia Epidemiológica de COVID-19 corte de las 20:00 hrs. al 25 de junio del 2020.



## CASOS CONFIRMADOS POR TIPO DE PACIENTE Y GRUPO DE EDAD

**RIESGO  
MÁXIMO**





**GUERRERO**  
NOS NECESITA A TODOS



GOBIERNO DEL ESTADO DE  
**GUERRERO**  
2015 - 2021



# **PORCENTAJE DE OCUPACIÓN HOSPITALARIA**



## CONCENTRADO SECTORIAL, DISPONIBILIDAD DE CAMAS (27-jun-2020)

**RIESGO  
MÁXIMO**

Corte (26-jun-2020)	DESCRIPCIÓN	TOTAL SECTORIAL		
		NÚMERO	OCUPACIÓN	% DE OCUPACIÓN
	<b>CAMAS COVID</b>	<b>744</b> (+80)	<b>352</b> (+9)	47%
	<b>CAMAS NO COVID</b>	825	<b>274</b> (-2)	33%
	<b>TOTAL</b>	1,569	<b>626</b>	40%

Corte (25-jun-2020)	DESCRIPCIÓN	TOTAL SECTORIAL		
		NÚMERO	OCUPACIÓN	% DE OCUPACIÓN
	<b>CAMAS COVID</b>	664	343	52%
	<b>CAMAS NO COVID</b>	825	276	33%
	<b>TOTAL</b>	1,489	619	42%



## CONCENTRADO REGIONAL (ACAPULCO DE JUÁREZ), DISPONIBILIDAD DE CAMAS COVID

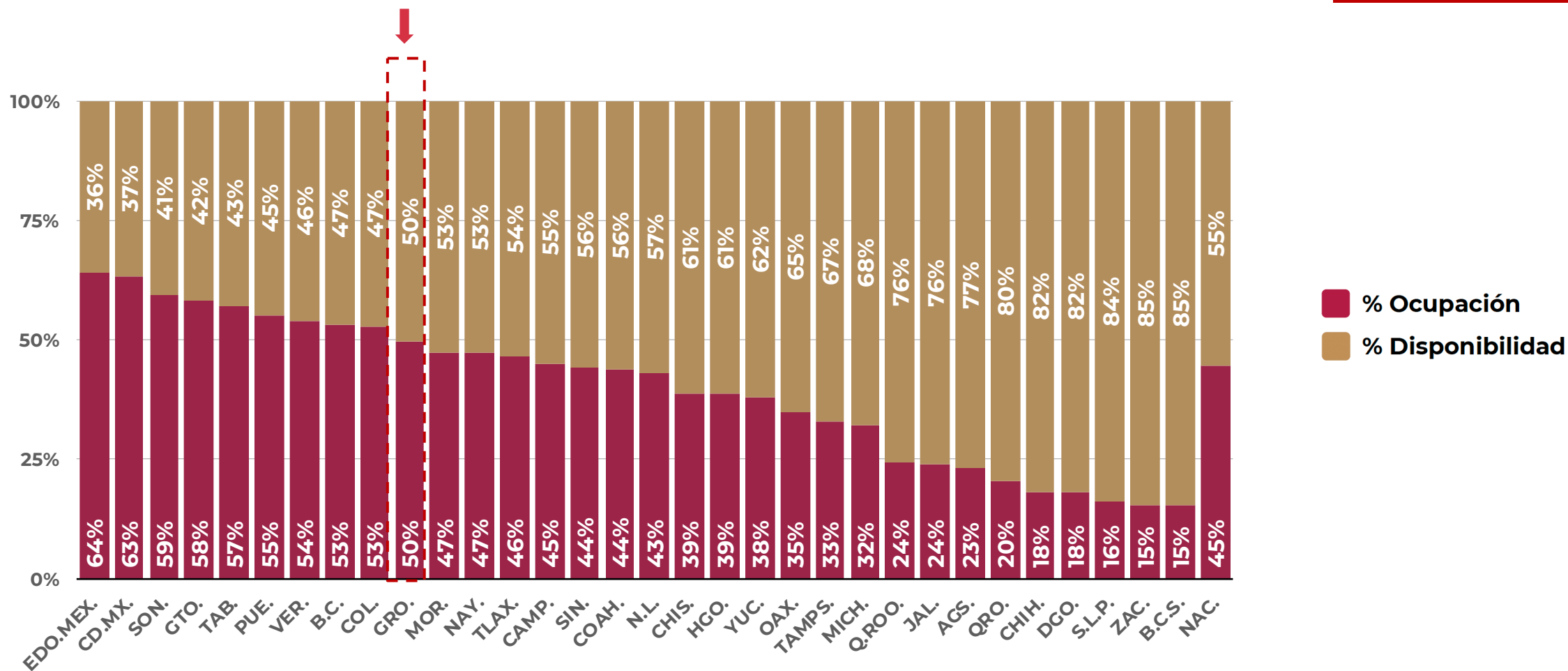
**RIESGO  
MÁXIMO**

Nombre del Hospital	COVID			No COVID		
	Camas	Ocupación	%	Camas	Ocupación	%
Acapulco de Juárez (ISSSTE)	29	23	79.3%	51	20	39.2%
Hospital Naval Acapulco	16	15	93.8%	24	10	41.7%
Hospital Militar Regional de Acapulco	25	19	76.0%	0	0	0.0%
HGR No. 1 Vicente Guerrero Acapulco (IMSS)	143	83	58.0%	188	56	29.8%
HG. de Renacimiento (SSA)	35	15	42.9%	25	17	68.0%
HG. de Acapulco (SSA)	77	30	39.0%	43	7	16.3%
CRIG Acapulco	43	0	0.0%	0	0	0.0%
<b>Total</b>	<b>368</b>	<b>185</b>	<b>50.3%</b>	<b>331</b>	<b>110</b>	<b>33.2%</b>



## DISPONIBILIDAD CAMAS HOSPITALIZACIÓN GENERAL (25-JUN-2020)

**RIESGO  
MÁXIMO**







## SEMAFORIZACIÓN DE RIESGO

**RIESGO  
MÁXIMO**

	Síndrome COVID-19				Hospitalización				SemafORIZACIÓN	
	Positividad al SARS-CoV-2 (10%)	Puntos (1 - 4)	Tendencia de casos síndrome COVID-19 (20%)	Puntos (1 - 4)	Ocupación hospitalaria de la Red IRAG (50%)	Puntos (1 - 4)	Tendencia de hospitalización (20%)	Puntos (1 - 4)	Puntos para semáforo ponderado	Resultado final
<b>Estado de Guerrero (semana 25)</b>	<b>46.3%</b>	<b>4</b>	<b>-0.007</b>	<b>2</b>	<b>56.2%</b>	<b>3</b>	<b>0.025</b>	<b>3</b>	<b>3.0</b>	<b>Rojo</b>
<b>Acapulco</b>	<b>57.6%</b>	<b>4</b>	<b>-0.200</b>	<b>2</b>	<b>66.3%</b>	<b>3</b>	<b>0.668</b>	<b>4</b>	<b>3.5</b>	<b>Rojo</b>