




GUERRERO
NOS NECESITA A TODOS



Secretaría
de Salud



GOBIERNO DEL ESTADO DE
GUERRERO
2015 - 2021



S E M Á F O R O

NARANJA

RIESGO ALTO

DE CONTAGIO

COVID-19

EVOLUCIÓN DIARIA

27 de julio de 2021



GUERRERO
NOS NECESITA A TODOS



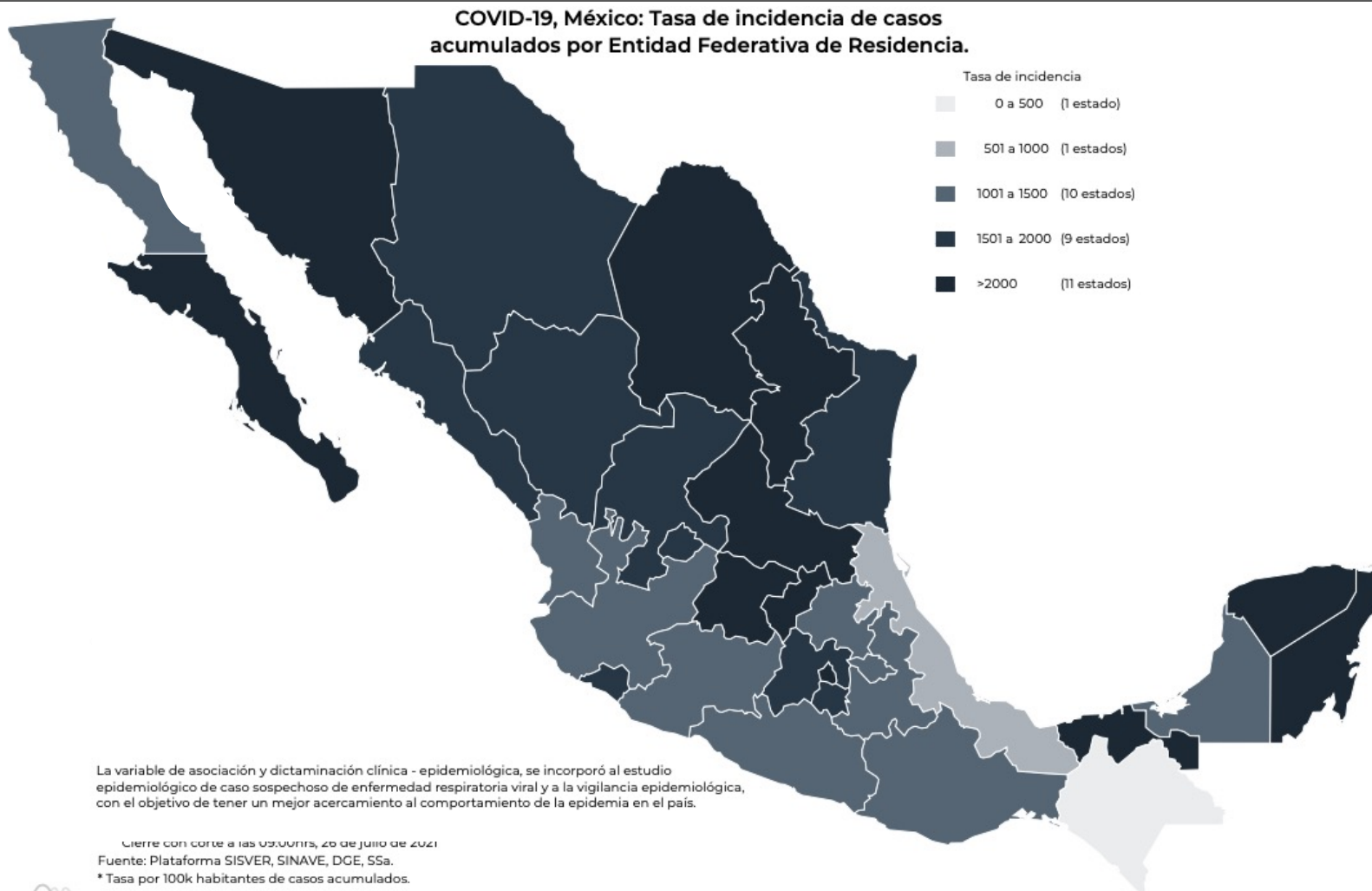
Secretaría
de Salud



GOBIERNO DEL ESTADO DE
GUERRERO
2015 - 2021

PANORAMA NACIONAL (26-Jul-2021)

**RIESGO
ALTO**



2,754,438
Confirmados

458,871
Sospechosos totales

5,003,743
Negativos

238,595
Defunciones

8,217,052
Personas notificadas

101,630
Activos



GUERRERO
NOS NECESITA A TODOS



Secretaría
de Salud



GOBIERNO DEL ESTADO DE
GUERRERO
2015 - 2021

SEMÁFORO DE RIESGO EPIDEMICO
(Del 26 de julio al 08 de agosto de 2021)

**RIESGO
ALTO**

SE 30



1 estados

13 estados

15 estados

3 estados



MÁXIMO



ALTO



MEDIO



BAJO



GUERRERO
 NOS NECESITA A TODOS



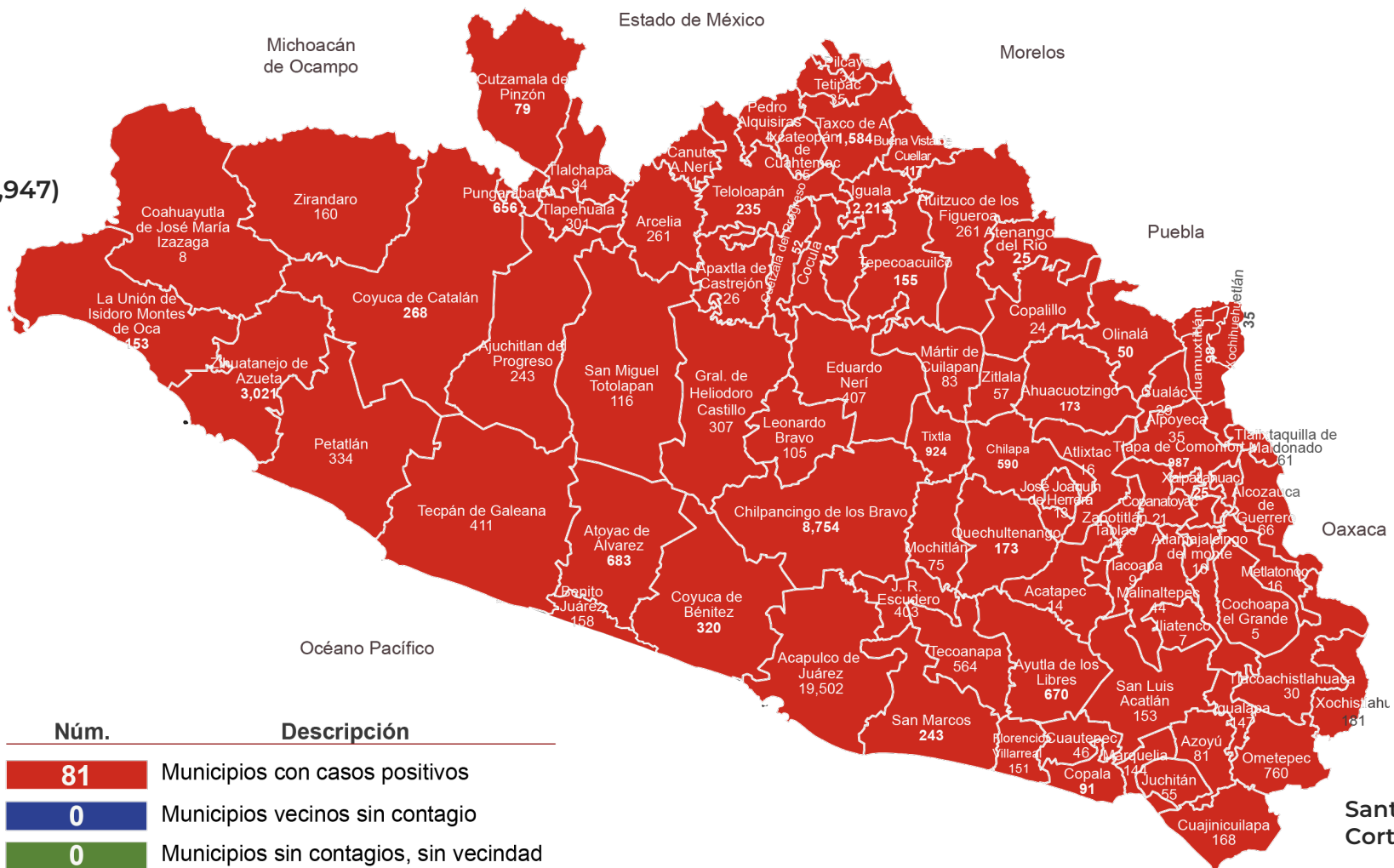
Secretaría
de Salud



GOBIERNO DEL ESTADO DE
GUERRERO
 2015 - 2021

**RIESGO
 ALTO**

PANORAMA ESTATAL (27-Jul-2021)



48,788

Total de casos CONFIRMADOS

2,501

Total de casos SOSPECHOSOS

56,906

Total de casos NEGATIVOS

4,695

Total de DEFUNCIONES

108,195

Total de estudios realizados

36,108

Total de Recuperados

3,012

Total de Casos activos

Núm.	Descripción
81	Municipios con casos positivos
0	Municipios vecinos sin contagio
0	Municipios sin contagios, sin vecindad

Mesones Hidalgo (7)
 Santa María Cortijo (2)



GUERRERO
NOS NECESITA A TODOS




Secretaría
de Salud



GOBIERNO DEL ESTADO DE
GUERRERO
2015 - 2021

**RIESGO
ALTO**



DETECCIÓN DE CASOS NUEVOS



GUERRERO
NOS NECESITA A TODOS



Secretaría
de Salud



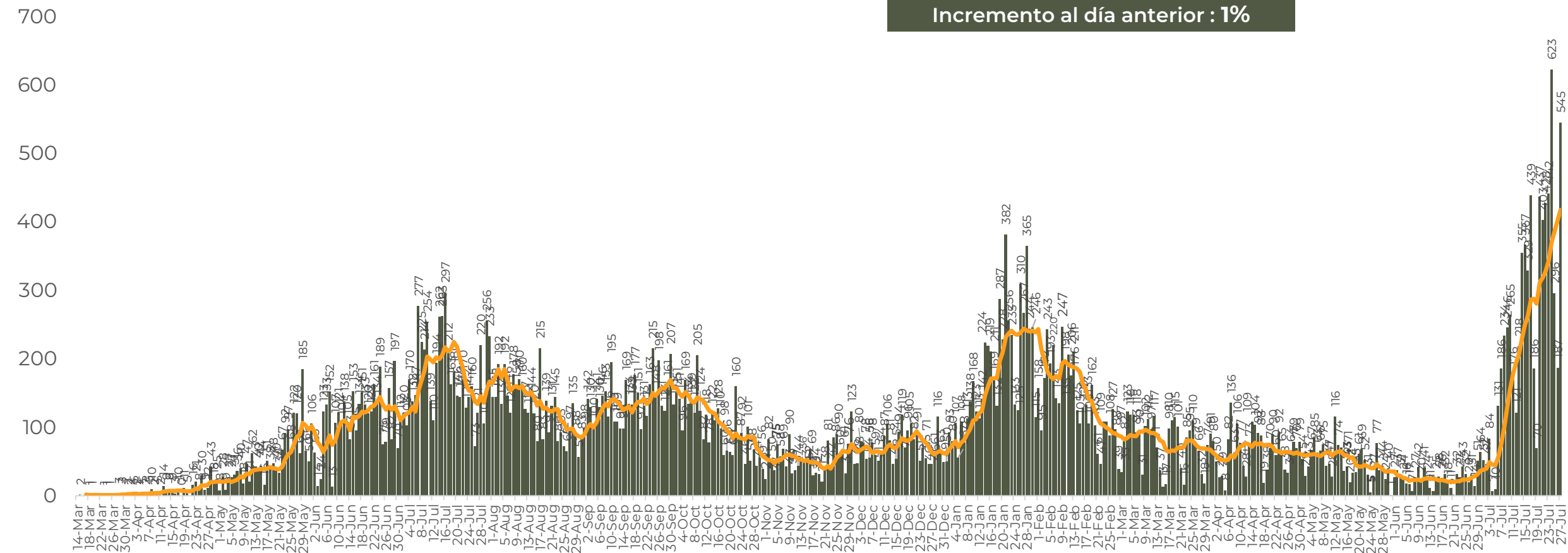
GOBIERNO DEL ESTADO DE
GUERRERO
2015 - 2021

**RIESGO
ALTO**

REGISTRO DIARIO DE CASOS POSITIVOS (27-Jul-2021)

N= 48,788

Casos nuevos confirmados: **545**
Incremento al día anterior : **1%**



FUENTE: SINAVE/DGE/SS: Sistema de Vigilancia Epidemiológica de COVID-19 corte de las 08:00 hrs. al 27 de julio del 2021.



GUERRERO
NOS NECESITA A TODOS



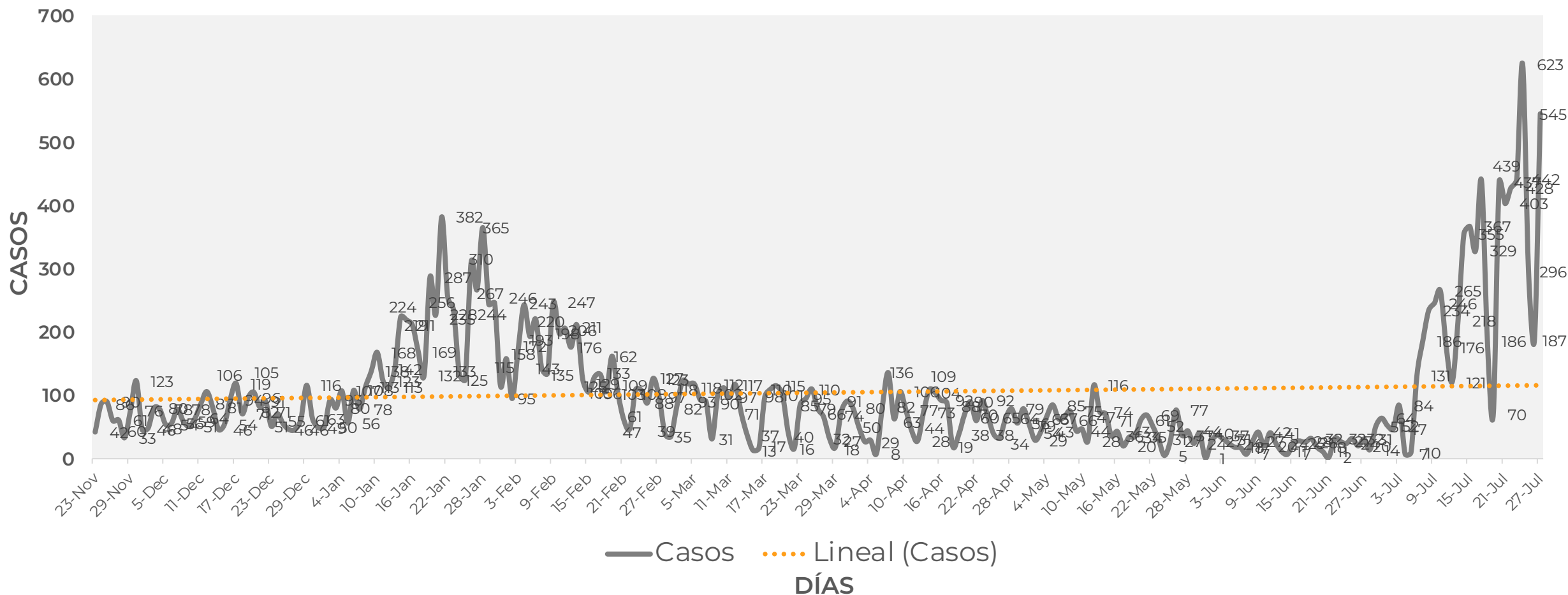
Secretaría
de Salud



GOBIERNO DEL ESTADO DE
GUERRERO
2015 - 2021

COMPORTAMIENTO ESTATAL DE REGISTRO DIARIO DE CASOS POSITIVOS (Del 23 de Noviembre al 27 de julio 2021)

**RIESGO
ALTO**



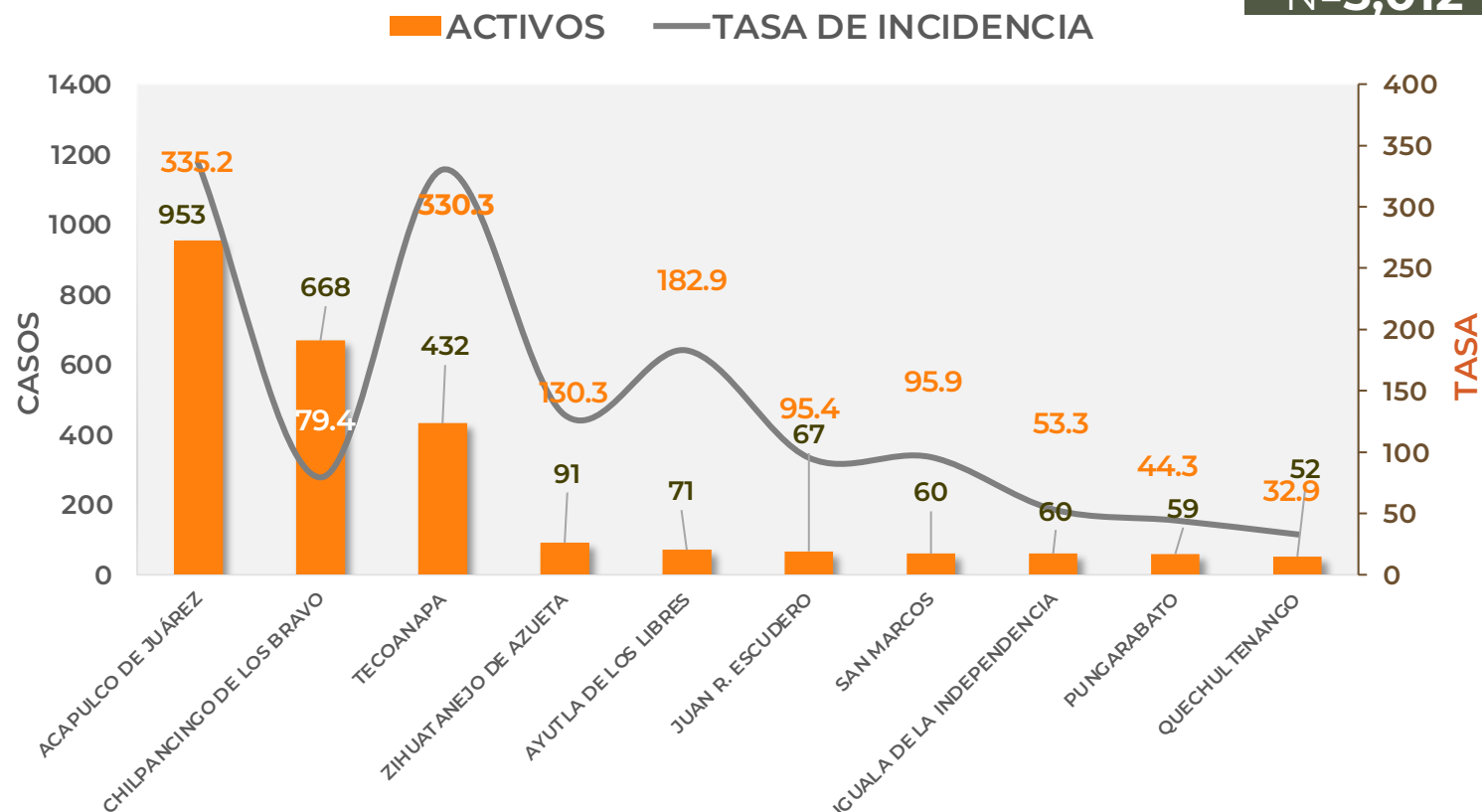


TASA DE INCIDENCIA DE CASOS ACTIVOS (Del 13 al 26 de julio 2021)

**RIESGO
ALTO**

N=3,012

No. Prog.	MUNICIPIO	ACTIVOS	TASA DE INCIDENCIA
1	ACAPULCO DE JUÁREZ	953	335.2
2	CHILPANCINGO DE LOS BRAVO	668	79.4
3	TECOANAPA	432	330.3
4	ZIHUATANEJO DE AZUETA	91	130.3
5	AYUTLA DE LOS LIBRES	71	182.9
6	JUAN R. ESCUDERO	67	95.4
7	SAN MARCOS	60	95.9
8	IGUALA DE LA INDEPENDENCIA	60	53.3
9	PUNGARABATO	59	44.3
10	QUECHULTENANGO	52	32.9



TASA DE INCIDENCIA= CASOS x 100,000 / POBLACION*

*Población: Inegi 2019(POBLACIÓN UTILIZADA POR EL NIVEL FEDERAL)



GUERRERO
NOS NECESITA A TODOS




Secretaría
de Salud



GOBIERNO DEL ESTADO DE
GUERRERO
2015 - 2021

**RIESGO
ALTO**



TENDENCIA DE HOSPITALIZACIÓN



ESTADO DE SALUD DE PACIENTES HOSPITALIZADOS TIEMPO REAL (Día a Día)

**RIESGO
ALTO**

ESTATUS	TOTAL
HOSPITALIZADO ESTABLE	0
HOSPITALIZADO GRAVE	348
HOSPITALIZADO CRÍTICO (INTUBADO)	75
TOTAL	423

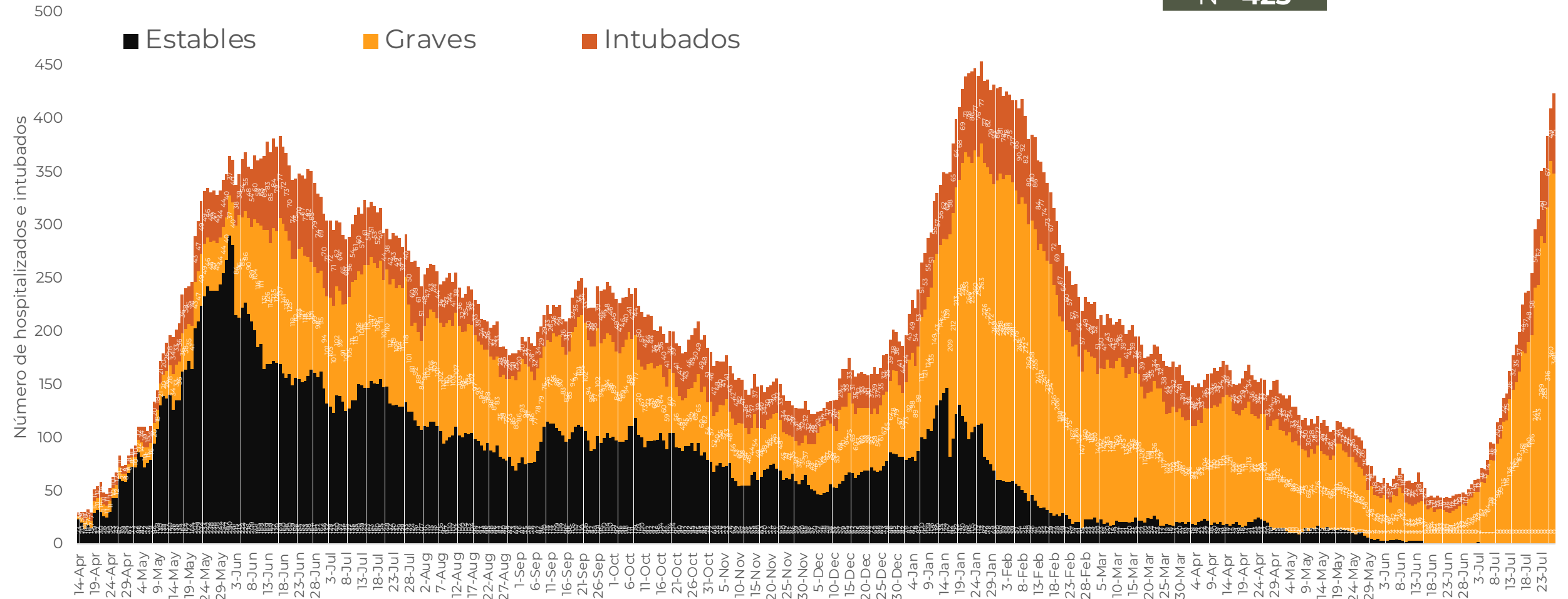
Corte: 27 de julio de 2021



**RIESGO
ALTO**

TENDENCIA DE HOSPITALIZADOS COVID-19

N = 423





GUERRERO
NOS NECESITA A TODOS




Secretaría
de Salud



GOBIERNO DEL ESTADO DE
GUERRERO
2015 - 2021

**RIESGO
ALTO**

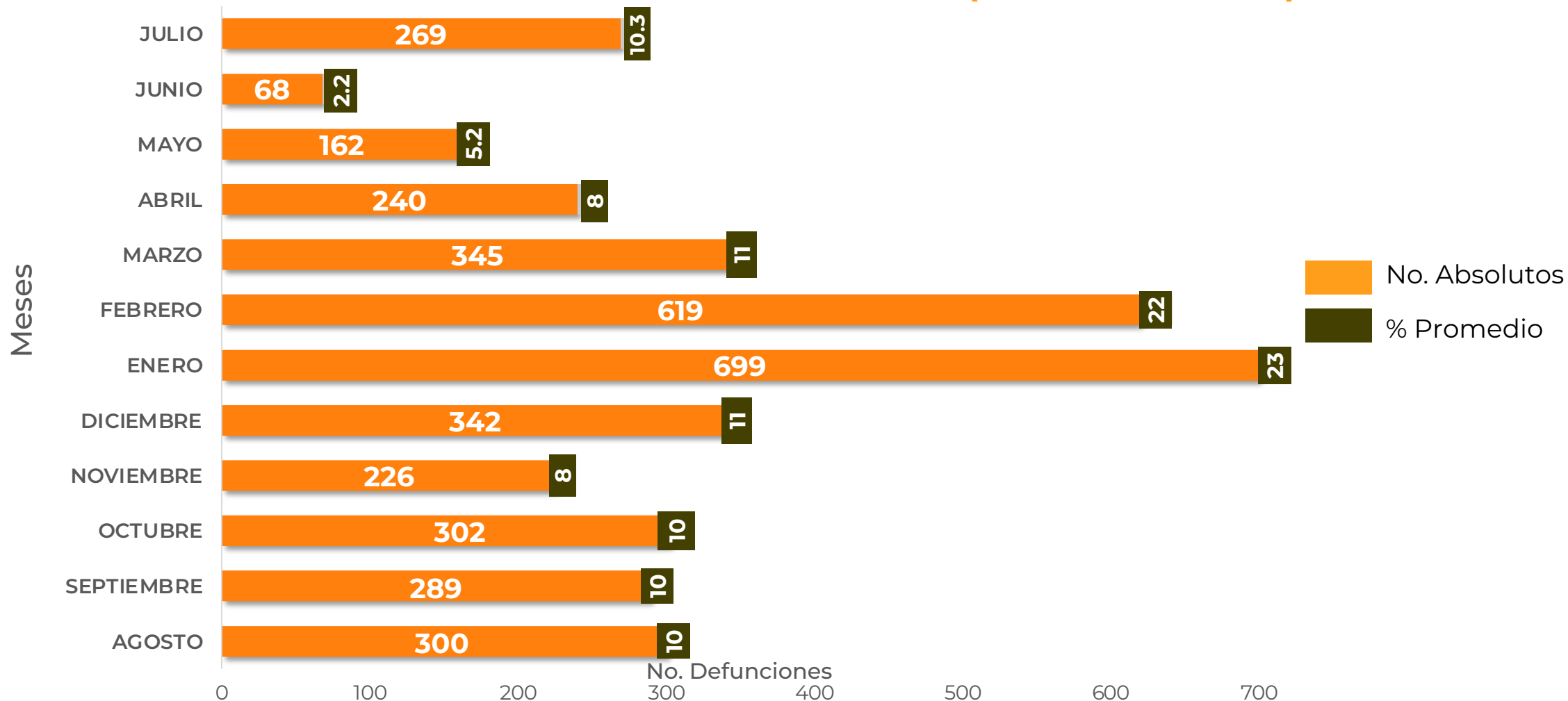


TENDENCIA DE DEFUNCIONES



**RIESGO
ALTO**

COMPARATIVO DE LAS DEFUNCIONES POR MES NÚMEROS ABSOLUTOS VS PORCENTAJE DEL DÍA A DÍA *(Corte: 26-Jul-2021)*



FUENTE: SINAVE/DGE/SS: Sistema de Vigilancia Epidemiológica de COVID-19 corte de las 20:00 hrs. 26 de Julio de 2021.



GUERRERO
NOS NECESITA A TODOS




Secretaría
de Salud



GOBIERNO DEL ESTADO DE
GUERRERO
2015 - 2021

**RIESGO
ALTO**



PORCENTAJE DE OCUPACIÓN HOSPITALARIA



CONCENTRADO SECTORIAL, DISPONIBILIDAD DE CAMAS (27-Jul-2021)

**RIESGO
ALTO**

Corte (27-Jul-2021)	DESCRIPCIÓN	TOTAL SECTORIAL		
		NÚMERO	OCUPACIÓN	% DE OCUPACIÓN
	CAMAS COVID	746 (+50)	423 (+14)	57%
	CAMAS NO COVID	863 (-11)	533 (+64)	62%
	TOTAL	1,609	956	59%

Corte (26-Jul-2021)	DESCRIPCIÓN	TOTAL SECTORIAL		
		NÚMERO	OCUPACIÓN	% DE OCUPACIÓN
	CAMAS COVID	696	409	59%
	CAMAS NO COVID	874	469	54%
	TOTAL	1,570	878	56%



GUERRERO
NOS NECESITA A TODOS



Secretaría
de Salud



GOBIERNO DEL ESTADO DE
GUERRERO
2015 - 2021

SITUACION DE HOSPITALIZACION, CAMAS GENERALES Y CAMAS CON VENTILADOR MECÁNICO (26-Jul-2021)

RIESGO ALTO

5/3/2020
5/10/2020
5/17/2020
5/24/20...
5/31/2020
6/7/2020
6/14/2020
6/21/2020
6/28/20...
7/5/2020
7/12/2020
7/19/2020
7/26/2020
8/2/2020
8/9/2020
8/16/2020
8/23/202...
8/30/20...
9/6/2020
9/13/2020
9/20/20...
9/27/2020
10/4/2020
10/11/2020
10/18/20...
10/25/20...
11/1/2020
11/8/2020
11/15/2020
11/22/20...
11/29/20...
12/6/2020
12/13/20...
12/20/20...
12/27/20...
1/3/2021
1/10/2021
1/17/2021
1/24/2021
1/31/2021
2/7/2021
2/14/2021
2/21/2021
2/28/2021
3/7/2021
3/14/2021
3/21/2021
3/28/2021
4/4/2021
4/11/2021
4/18/2021
4/25/2021
5/2/2021
5/9/2021
5/16/2021
5/23/2021
5/30/2021
6/6/2021
6/13/2021
6/20/2021
6/27/2021
7/4/2021
7/11/2021
7/18/2021
7/25/2021

Total de personas hospitalizadas

Ocupación - camas generales

▲
+2 pp

41%

Ocupación - camas con ventilador

▼
-1 pp

31%

Guerrero

Camas generales

57%

Camas con ventilador

37%