



**GUERRERO**  
NOS NECESITA A TODOS



Secretaría  
**de Salud**




GOBIERNO DEL ESTADO DE  
**GUERRERO**  
2015 - 2021



uso obligatorio

**¡PÓNTELO! ¡PÓNSELO!**

**SEMÁFORO  
ROJO**



**RIESGO MÁXIMO**  
DE CONTAGIO DE COVID-19



uso obligatorio

**¡PÓNTELO! ¡PÓNSELO!**

**EVOLUCIÓN DIARIA**  
**#ServirSinLímites**

27 DE FEBRERO DE 2021



## PANORAMA NACIONAL (26-Feb-2021)

**RIESGO  
MÁXIMO**



**2,076,882**

**Confirmados**

**436,978**

**Sospechosos totales**

**2,900,152**

**Negativos**

**184,474**

**Defunciones**

**5,414,012**

**Personas notificadas**

**47,983**

**Activos**



**GUERRERO**  
NOS NECESITA A TODOS



Secretaría  
**de Salud**



GOBIERNO DEL ESTADO DE  
**GUERRERO**  
2015 - 2021

**SEMAFORO DE RIESGO EPIDEMICO**  
(Del 15 al 28 de febrero de 2021)

**RIESGO  
MÁXIMO**

**SE 8**



**2 estados**

**21 estados**

**8 estados**

**1 estado**



**MÁXIMO**



**ALTO**



**MEDIO**



**BAJO**



**GUERRERO**  
NOS NECESITA A TODOS



Secretaría  
**de Salud**

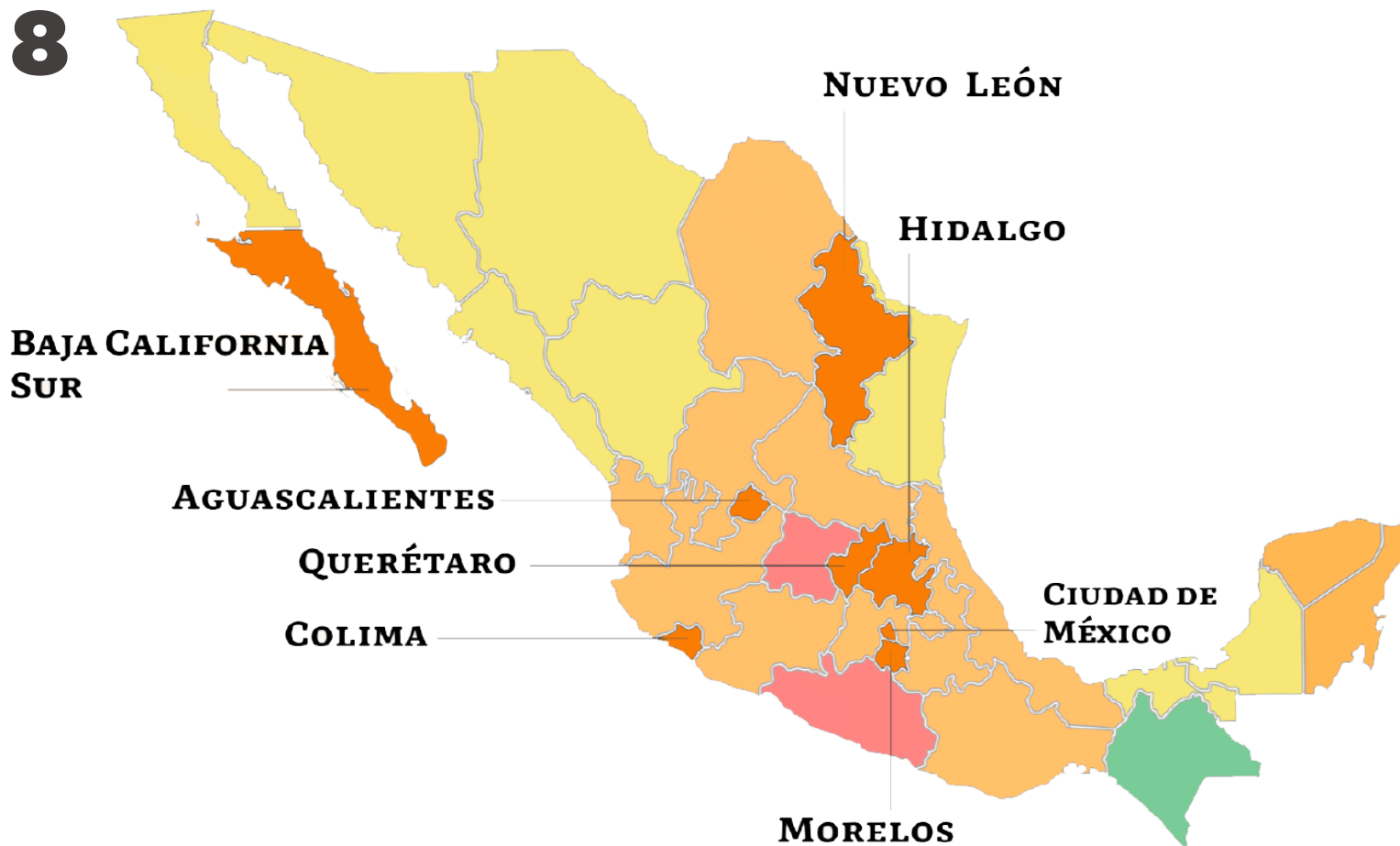


GOBIERNO DEL ESTADO DE  
**GUERRERO**  
2015 - 2021

**SEMAFORO DE RIESGO EPIDEMICO**  
Entidades con mayor puntaje en naranja

**RIESGO MÁXIMO**

**SE 8**



**2 estados**

**21 estados**

**8 estados**

**1 estado**









**GUERRERO**  
NOS NECESITA A TODOS




Secretaría  
**de Salud**



GOBIERNO DEL ESTADO DE  
**GUERRERO**  
2015 - 2021

**RIESGO  
MÁXIMO**



# **DETECCIÓN DE CASOS NUEVOS**



**GUERRERO**  
NOS NECESITA A TODOS



Secretaría  
**de Salud**



GOBIERNO DEL ESTADO DE  
**GUERRERO**  
2015 - 2021

**RIESGO  
MÁXIMO**

## EVOLUCIÓN DE CASOS NUEVOS NIVEL NACIONAL (26-Feb-2021)

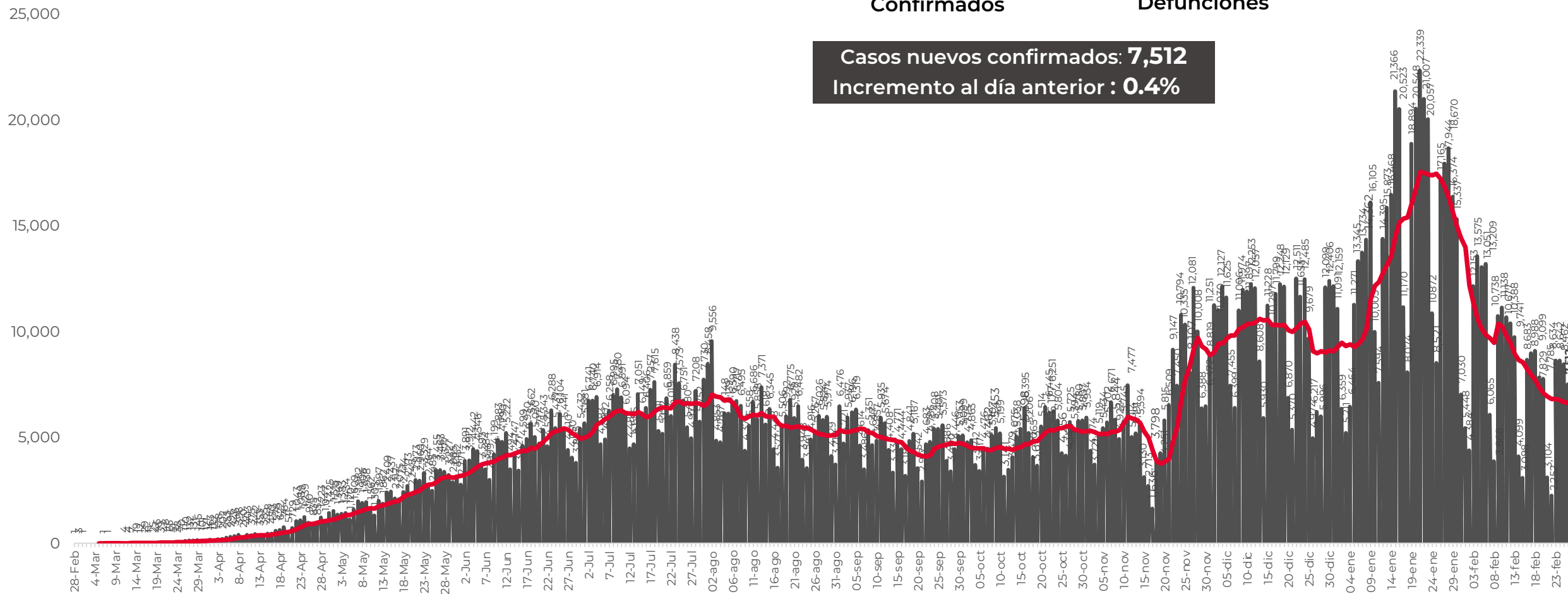
**2,076,882**

Confirmados

**184,474**

Defunciones

Casos nuevos confirmados: **7,512**  
Incremento al día anterior : **0.4%**





**GUERRERO**  
NOS NECESITA A TODOS



Secretaría  
**de Salud**



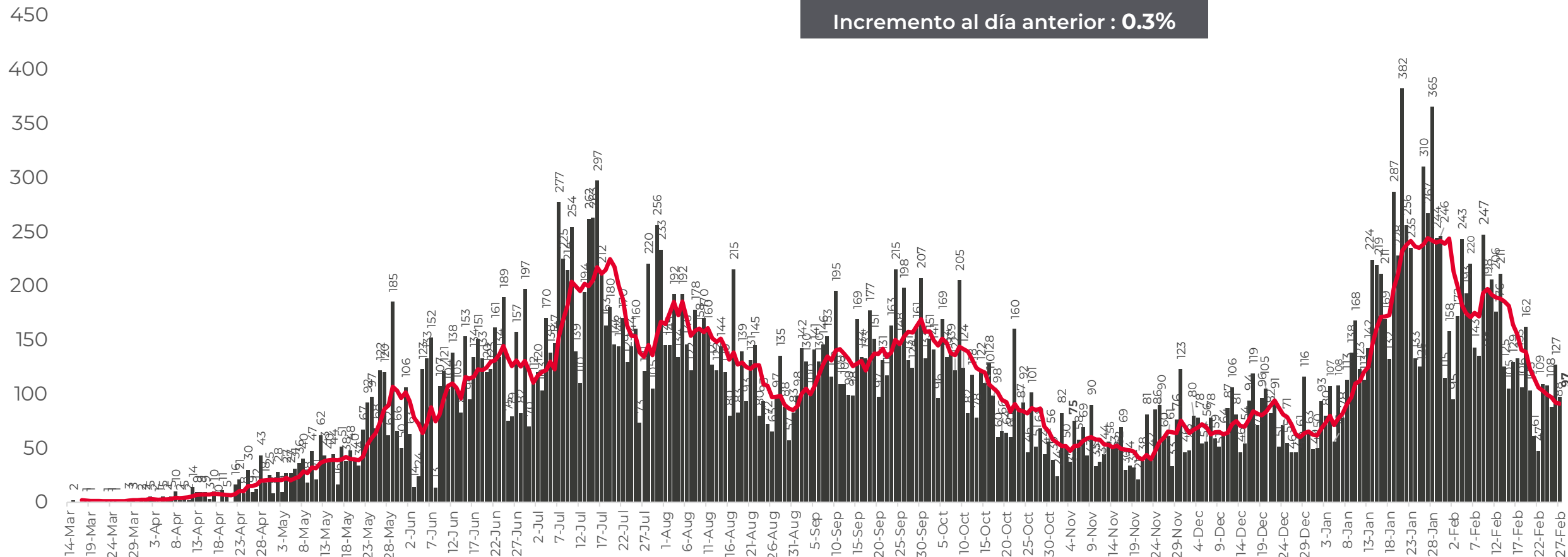
GOBIERNO DEL ESTADO DE  
**GUERRERO**  
2015 - 2021

# REGISTRO DIARIO DE CASOS POSITIVOS (27-Feb-2021)

**RIESGO  
MÁXIMO**

**N= 35,278**

Casos nuevos confirmados: **97**  
Incremento al día anterior : **0.3%**



FUENTE: SINAVE/DGE/SS: Sistema de Vigilancia Epidemiológica de COVID-19 corte de las 08:00 hrs. al 27 de febrero del 2021.





**GUERRERO**  
NOS NECESITA A TODOS



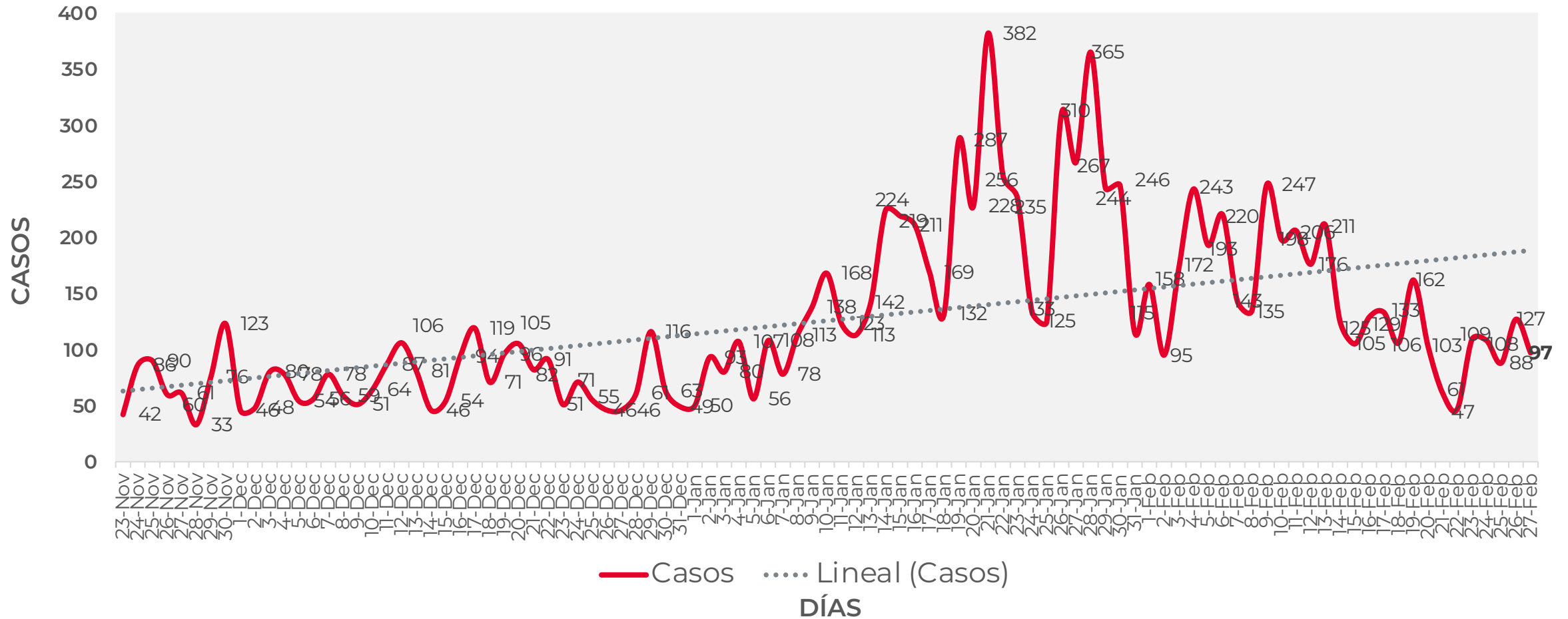
Secretaría  
**de Salud**



GOBIERNO DEL ESTADO DE  
**GUERRERO**  
2015 - 2021

## COMPORTAMIENTO ESTATAL DE REGISTRO DIARIO DE CASOS POSITIVOS (Del 23 de Noviembre al 27 de febrero 2021)

**RIESGO  
MÁXIMO**



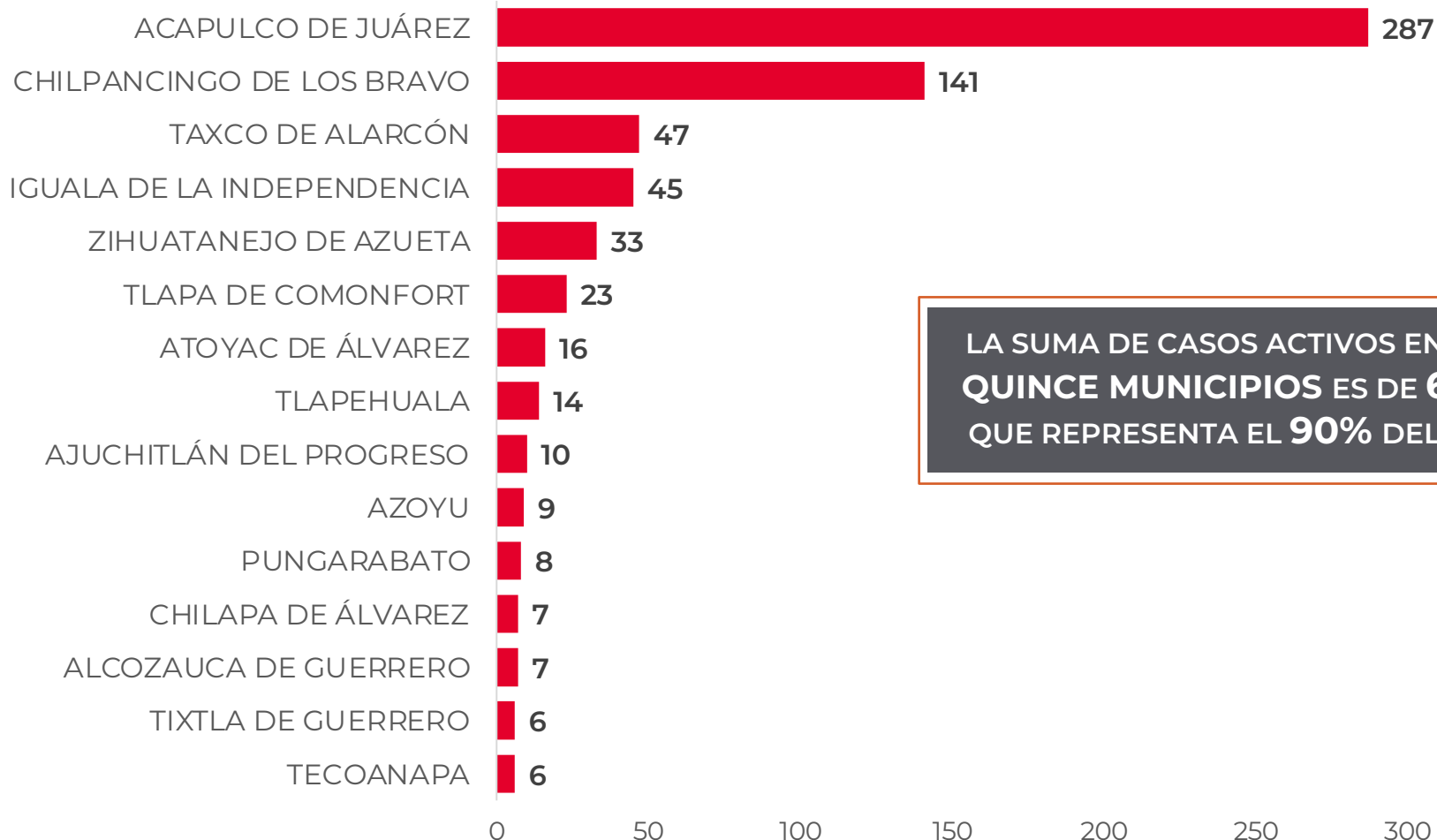


## DISTRIBUCIÓN DE MUNICIPIOS CON MAYOR NÚMERO DE CASOS ACTIVOS (Del 13 al 26 de febrero 2021)

**RIESGO  
MÁXIMO**

**N=733**

Activos en los últimos 14 días



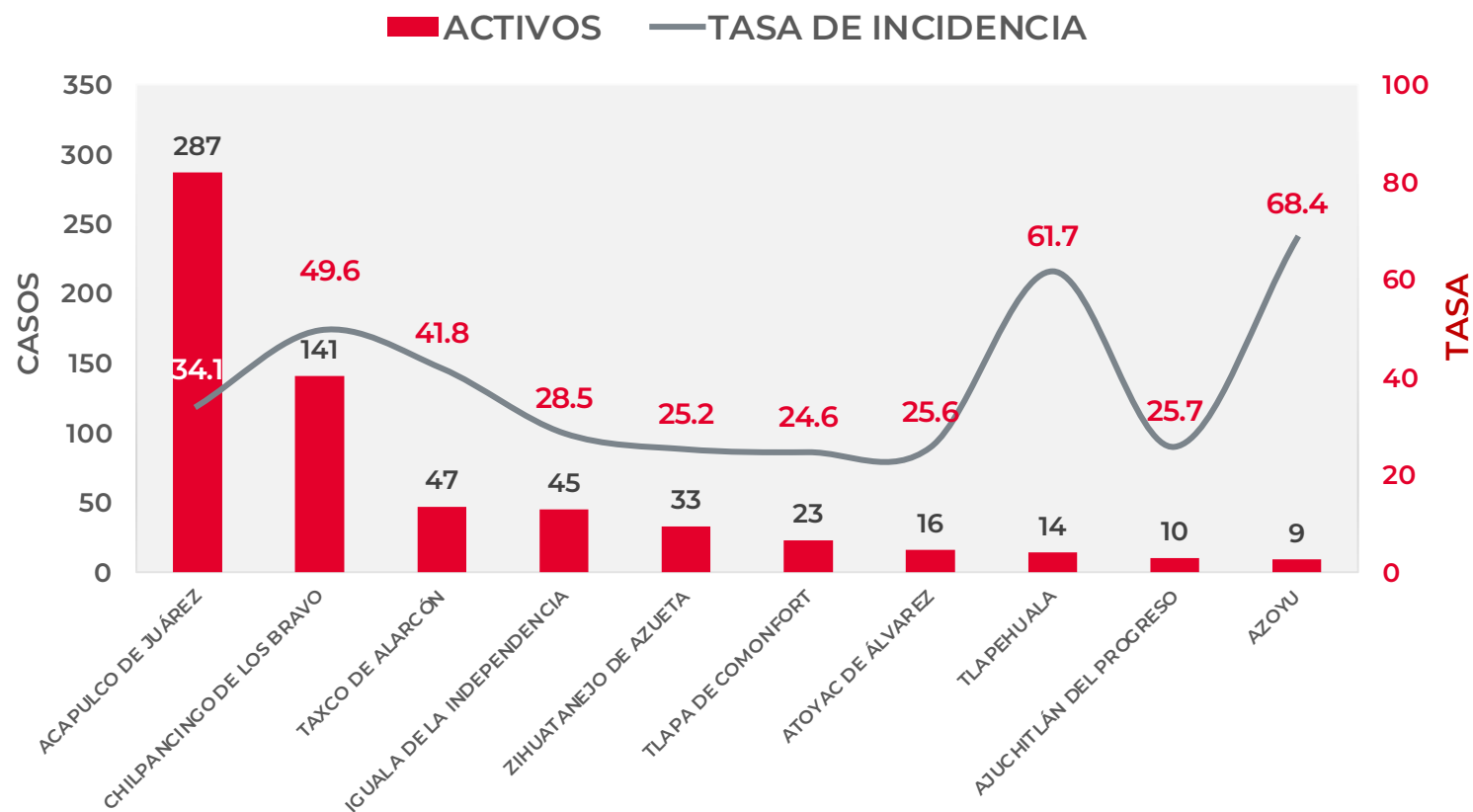
LA SUMA DE CASOS ACTIVOS EN ESTOS  
QUINCE MUNICIPIOS ES DE **659**, LO  
QUE REPRESENTA EL **90%** DEL TOTAL



## TASA DE INCIDENCIA DE CASOS ACTIVOS (Del 13 al 26 de febrero 2021)

**RIESGO  
MÁXIMO**

No. PROG.	MUNICIPIO	ACTIVOS	TASA DE INCIDENCIA
1	ACAPULCO DE JUÁREZ	287	34.1
2	CHILPANCINGO DE LOS BRAVO	141	49.6
3	TAXCO DE ALARCÓN	47	41.8
4	IGUALA DE LA INDEPENDENCIA	45	28.5
5	ZIHUATANEJO DE AZUETA	33	25.2
6	TLAPA DE COMONFORT	23	24.6
7	ATOYAC DE ÁLVAREZ	16	25.6
8	TLAPEHUALA	14	61.7
9	AJUCHITLÁN DEL PROGRESO	10	25.7
10	AZOYU	9	68.4



TASA DE INCIDENCIA= CASOS x 100,000 / POBLACION\*

\*Población: Inegi 2019(POBLACIÓN UTILIZADA POR EL NIVEL FEDERAL )



**GUERRERO**  
NOS NECESITA A TODOS



Secretaría  
**de Salud**



GOBIERNO DEL ESTADO DE  
**GUERRERO**  
2015 - 2021

**RIESGO  
MÁXIMO**



# **TENDENCIA DE OCURRENCIA DE CASOS**



**GUERRERO**  
NOS NECESITA A TODOS



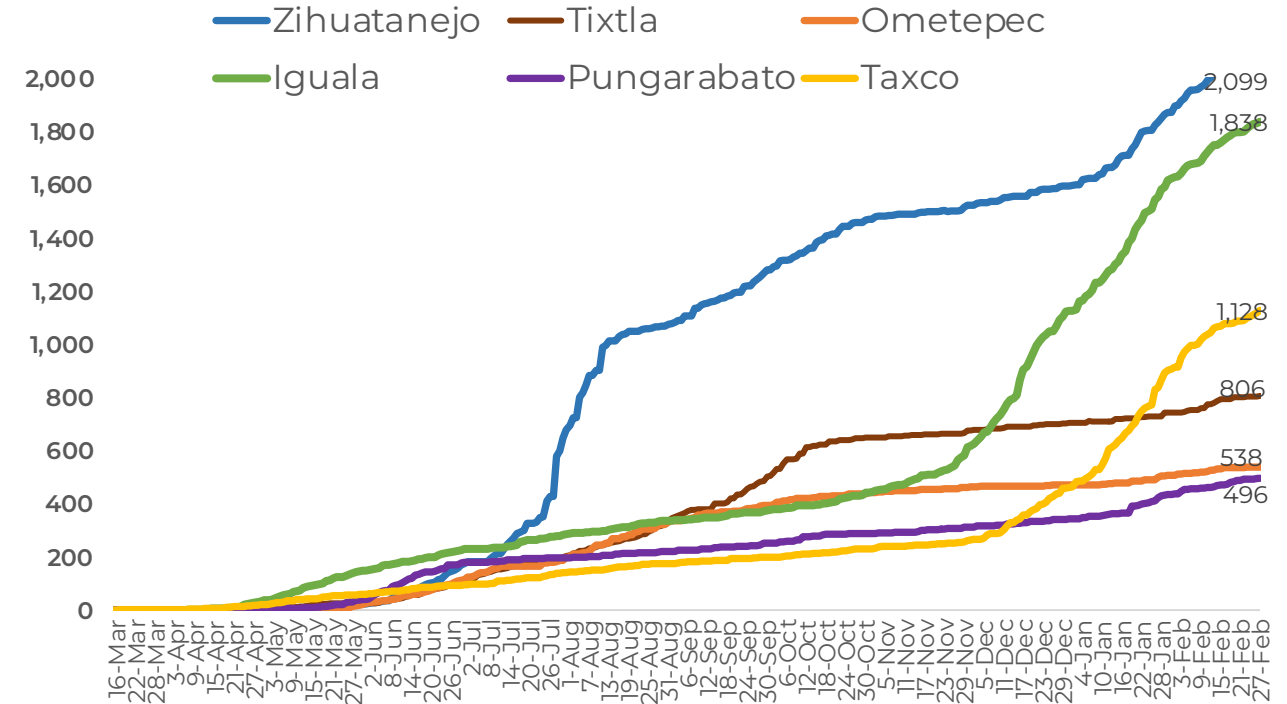
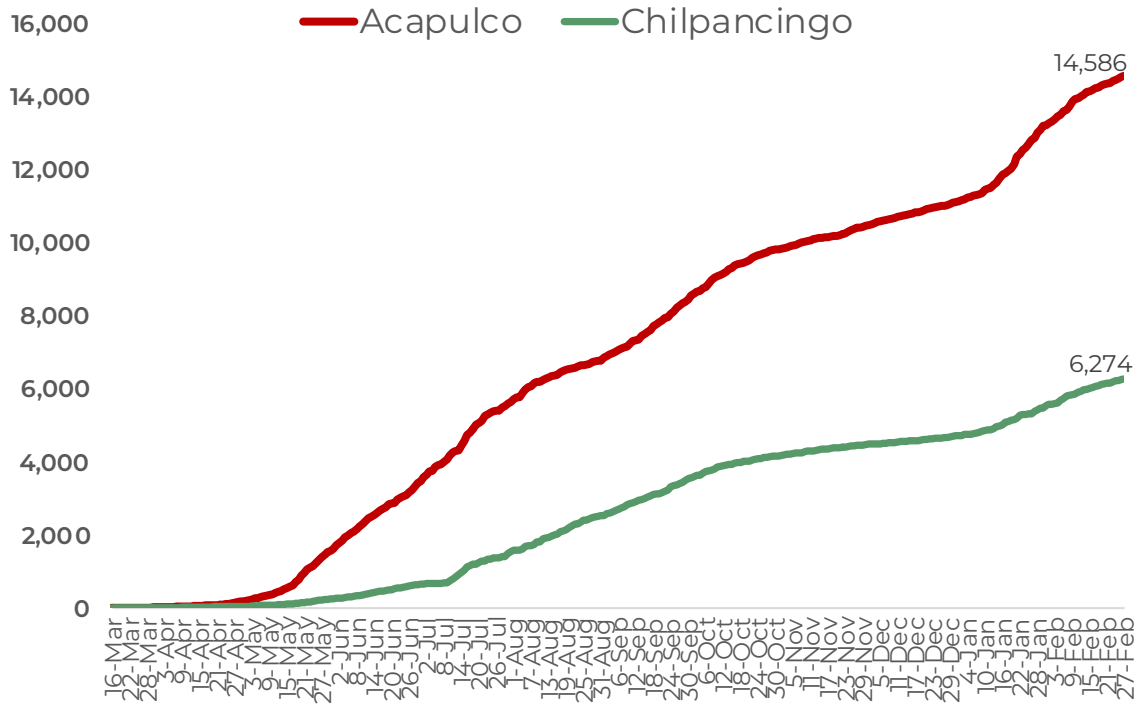
Secretaría  
**de Salud**



GOBIERNO DEL ESTADO DE  
**GUERRERO**  
2015 - 2021

## CASOS POSITIVOS DE MUNICIPIOS PRIORITARIOS (CORTE 27-Feb-2021)

**RIESGO  
MÁXIMO**





**GUERRERO**  
NOS NECESITA A TODOS




Secretaría  
**de Salud**



GOBIERNO DEL ESTADO DE  
**GUERRERO**  
2015 - 2021

**RIESGO  
MÁXIMO**



# **TENDENCIA DE HOSPITALIZACIÓN**





**GUERRERO**  
NOS NECESITA A TODOS



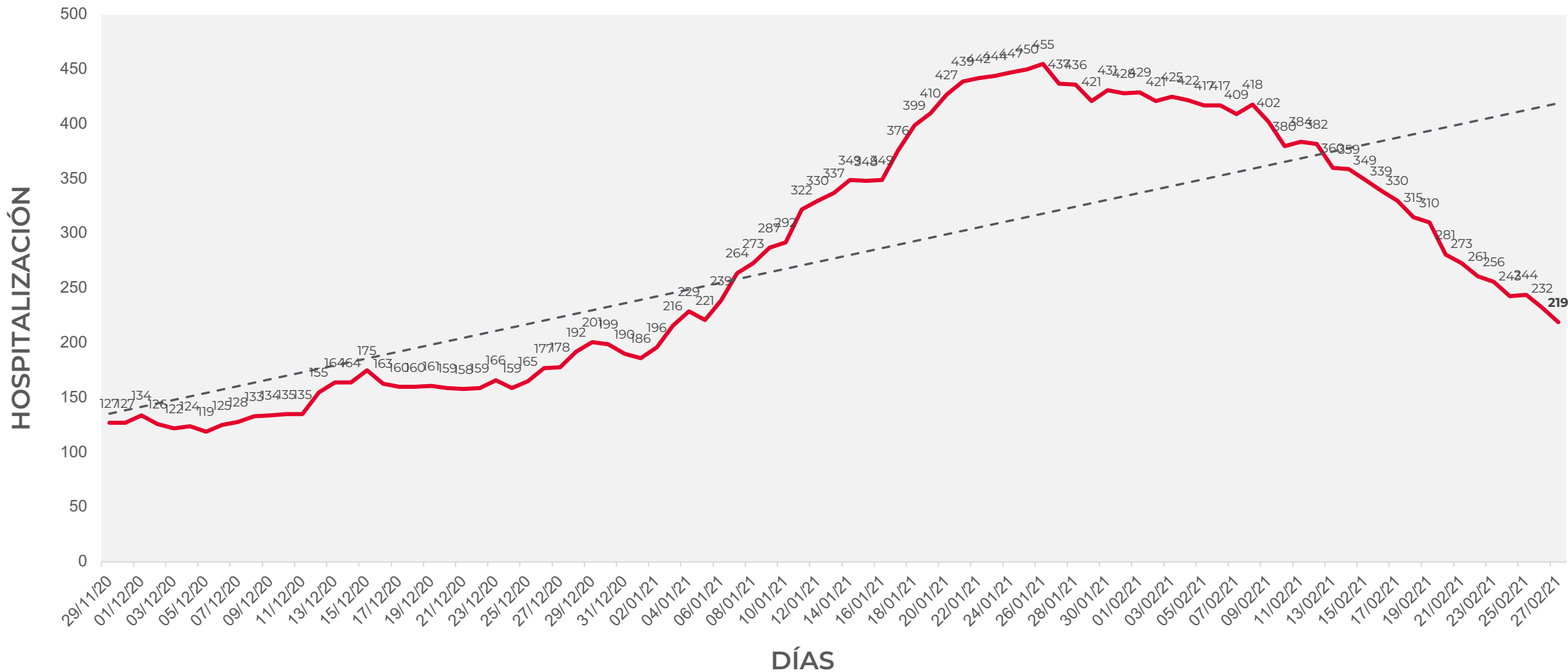
Secretaría  
**de Salud**



GOBIERNO DEL ESTADO DE  
**GUERRERO**  
2015 - 2021

# COMPORTAMIENTO ESTATAL DE HOSPITALIZACIÓN EN TIEMPO REAL DÍA A DÍA (Del 29 de Noviembre al 27 de febrero 2021)

**RIESGO  
MÁXIMO**





**GUERRERO**  
NOS NECESITA A TODOS



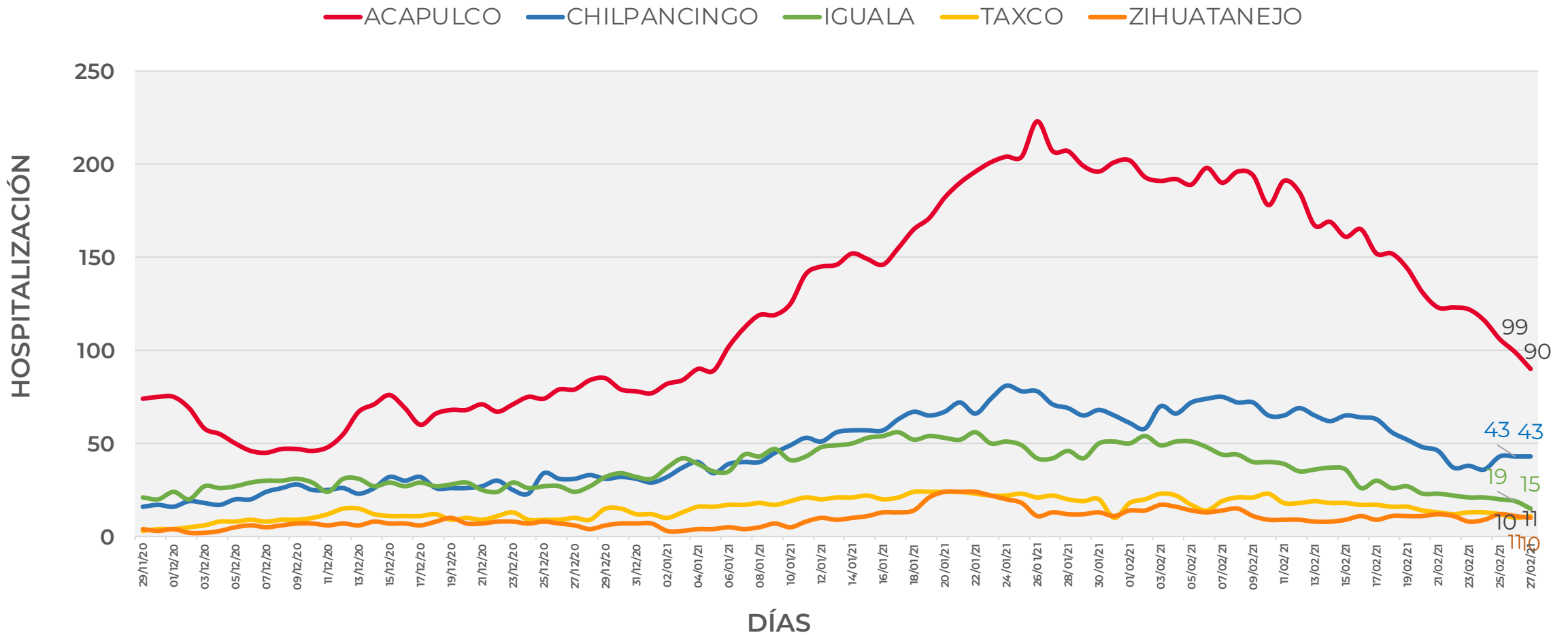
Secretaría  
**de Salud**



GOBIERNO DEL ESTADO DE  
**GUERRERO**  
2015 - 2021

# COMPORTAMIENTO MUNICIPAL DE HOSPITALIZACIÓN EN TIEMPO REAL DÍA A DÍA (Del 29 de Noviembre al 27 de febrero 2021)

**RIESGO  
MÁXIMO**





**GUERRERO**  
NOS NECESITA A TODOS



Secretaría  
**de Salud**



GOBIERNO DEL ESTADO DE  
**GUERRERO**  
2015 - 2021

## ESTADO DE SALUD DE PACIENTES HOSPITALIZADOS TIEMPO REAL (Día a Día)

**RIESGO  
MÁXIMO**

ESTATUS	TOTAL
HOSPITALIZADO ESTABLE	15
HOSPITALIZADO GRAVE	147
HOSPITALIZADO CRÍTICO (INTUBADO)	57
<b>TOTAL</b>	<b>219</b>

Corte: 27 de febrero de 2021



**GUERRERO**  
NOS NECESITA A TODOS



Secretaría  
**de Salud**

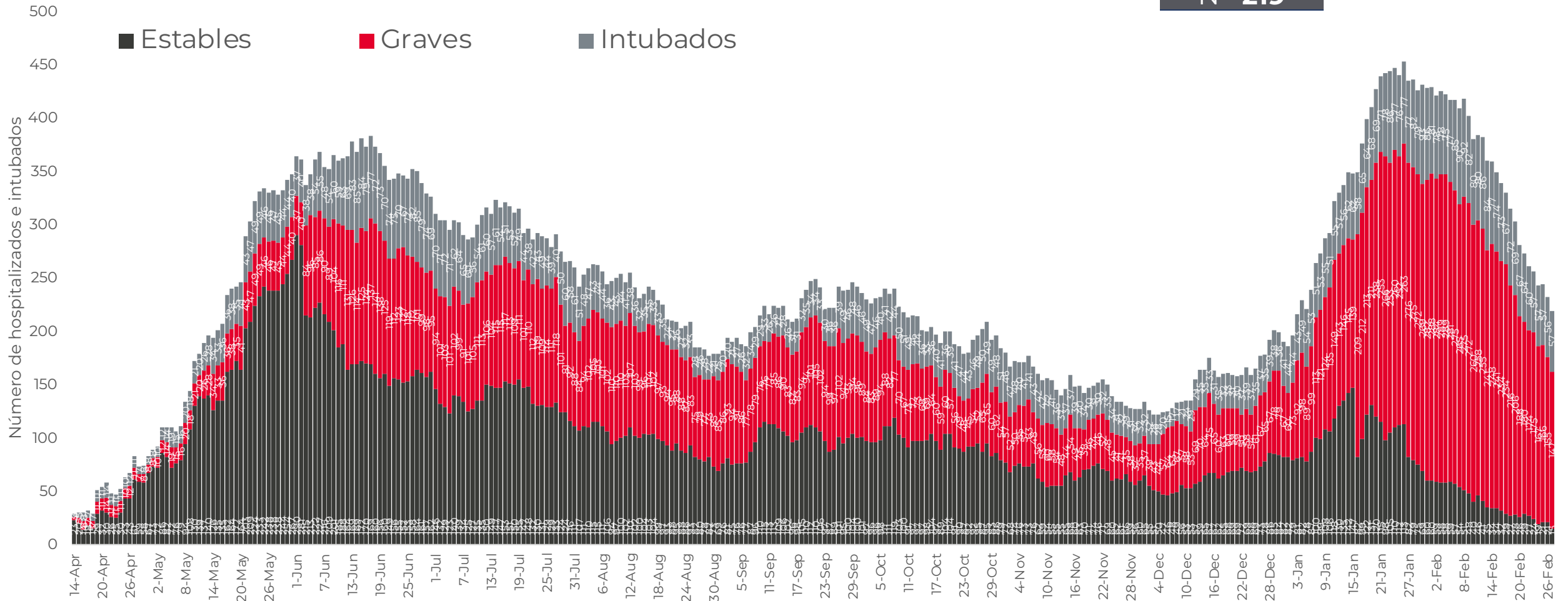


GOBIERNO DEL ESTADO DE  
**GUERRERO**  
2015 - 2021

**RIESGO  
MÁXIMO**

## TENDENCIA DE HOSPITALIZADOS COVID-19

N= 219





**GUERRERO**  
NOS NECESITA A TODOS



Secretaría  
**de Salud**



GOBIERNO DEL ESTADO DE  
**GUERRERO**  
2015 - 2021

**RIESGO  
MÁXIMO**



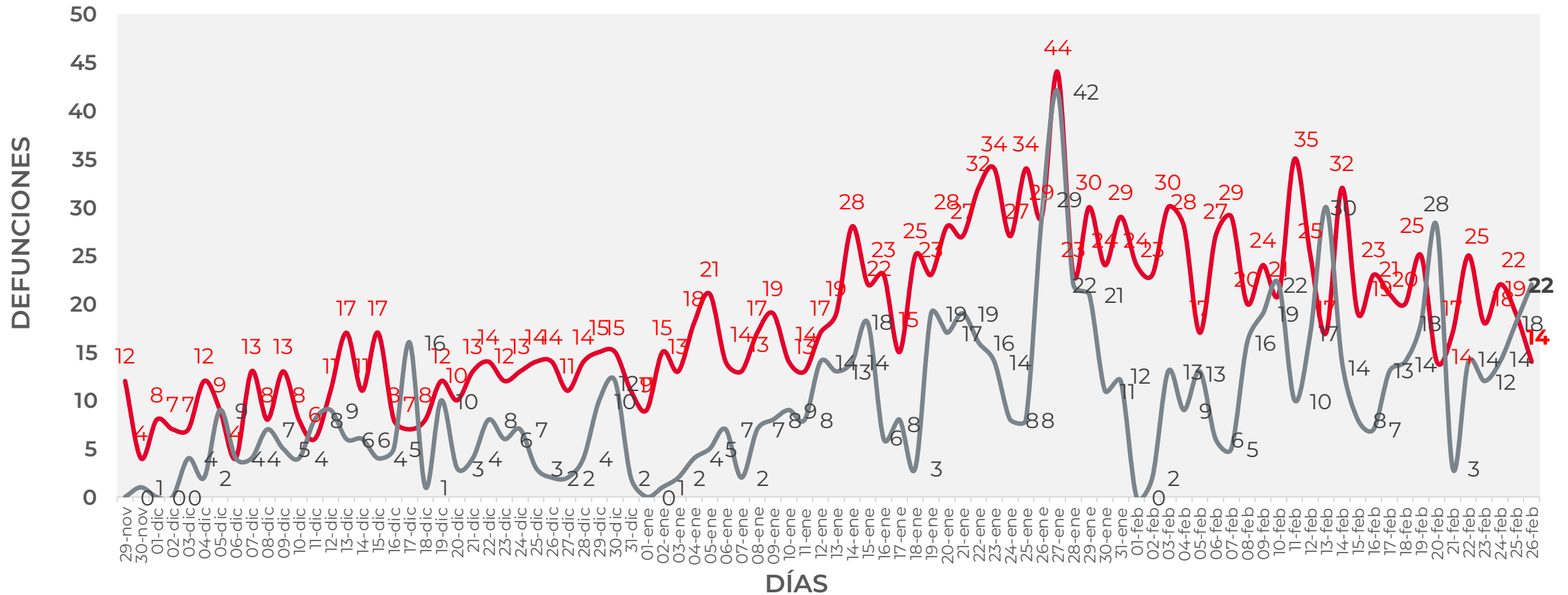
# **TENDENCIA DE DEFUNCIONES**



# COMPORTAMIENTO ESTATAL DE DEFUNCIONES EN TIEMPO REAL DÍA A DÍA VS PLATAFORMA (Del 29 de Noviembre al 26 de febrero 2021)

**RIESGO MÁXIMO**

— TIEMPO REAL — PLATAFORMA







**GUERRERO**  
NOS NECESITA A TODOS



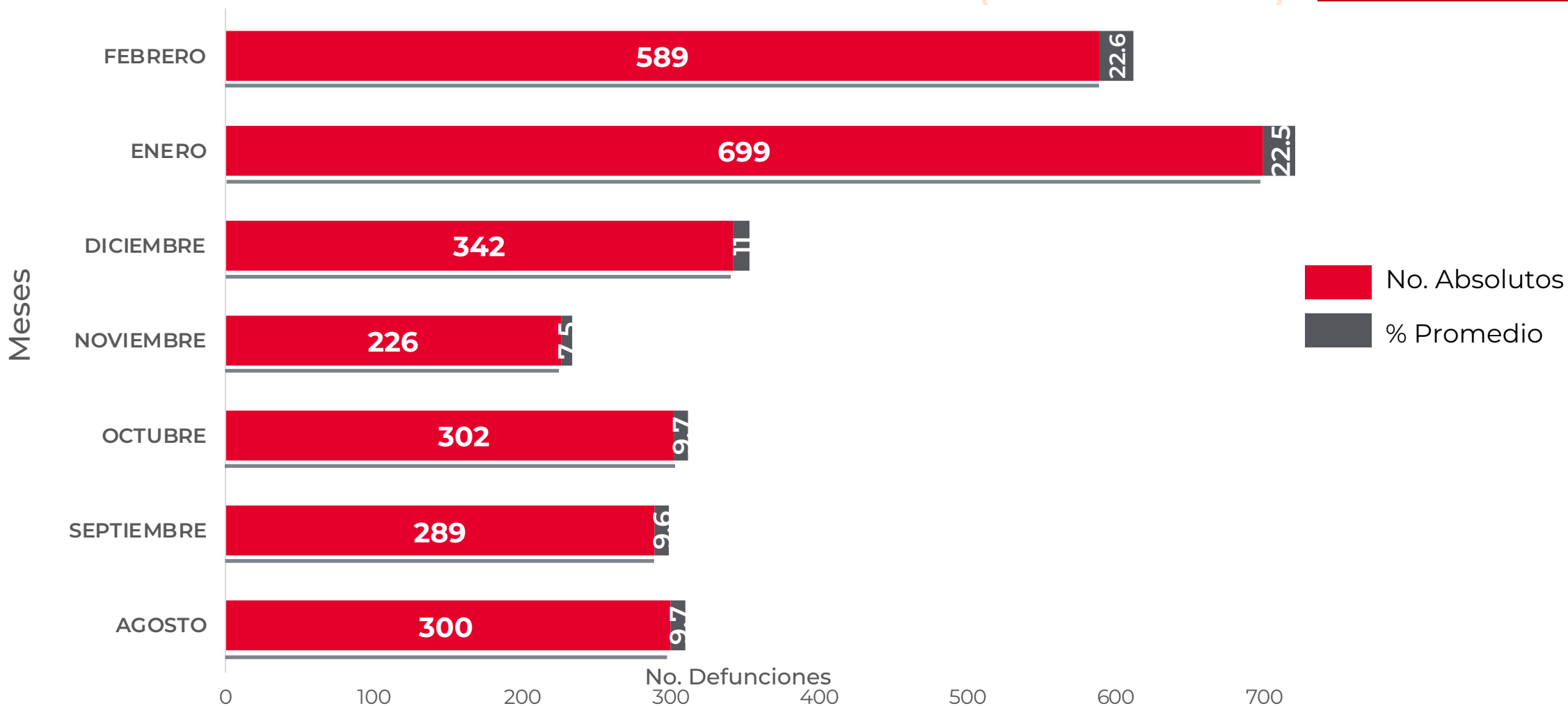
Secretaría  
**de Salud**



GOBIERNO DEL ESTADO DE  
**GUERRERO**  
2015 - 2021

## COMPARATIVO DE LAS DEFUNCIÓNES POR MES NÚMEROS ABSOLUTOS VS PORCENTAJE DEL DÍA A DÍA (Corte: 26-Feb-2021)

**RIESGO  
MÁXIMO**



FUENTE: SINAVE/DGE/SS: Sistema de Vigilancia Epidemiológica de COVID-19 corte de las 20:00 hrs. al 26 de febrero del 2021.



## DEFUNCIONES NOTIFICADAS POR FECHA DE REGISTRO (CORTE 26-Feb-2021)

**RIESGO  
MÁXIMO**

DEFUNCIONES NOTIFICADAS POR MES	
MES	NÚMERO
<b>FEBRERO</b>	<b>22</b>
ENERO	0
<b>DICIEMBRE</b>	<b>1</b>
NOVIEMBRE	0
OCTUBRE	0
<b>SEPTIEMBRE</b>	<b>1</b>
<b>AGOSTO</b>	<b>1</b>
<b>JULIO</b>	<b>1</b>
<b>JUNIO</b>	<b>2</b>
<b>MAYO</b>	<b>1</b>
ABRIL	0
<b>TOTAL DEFUNCIONES</b>	<b>29</b>

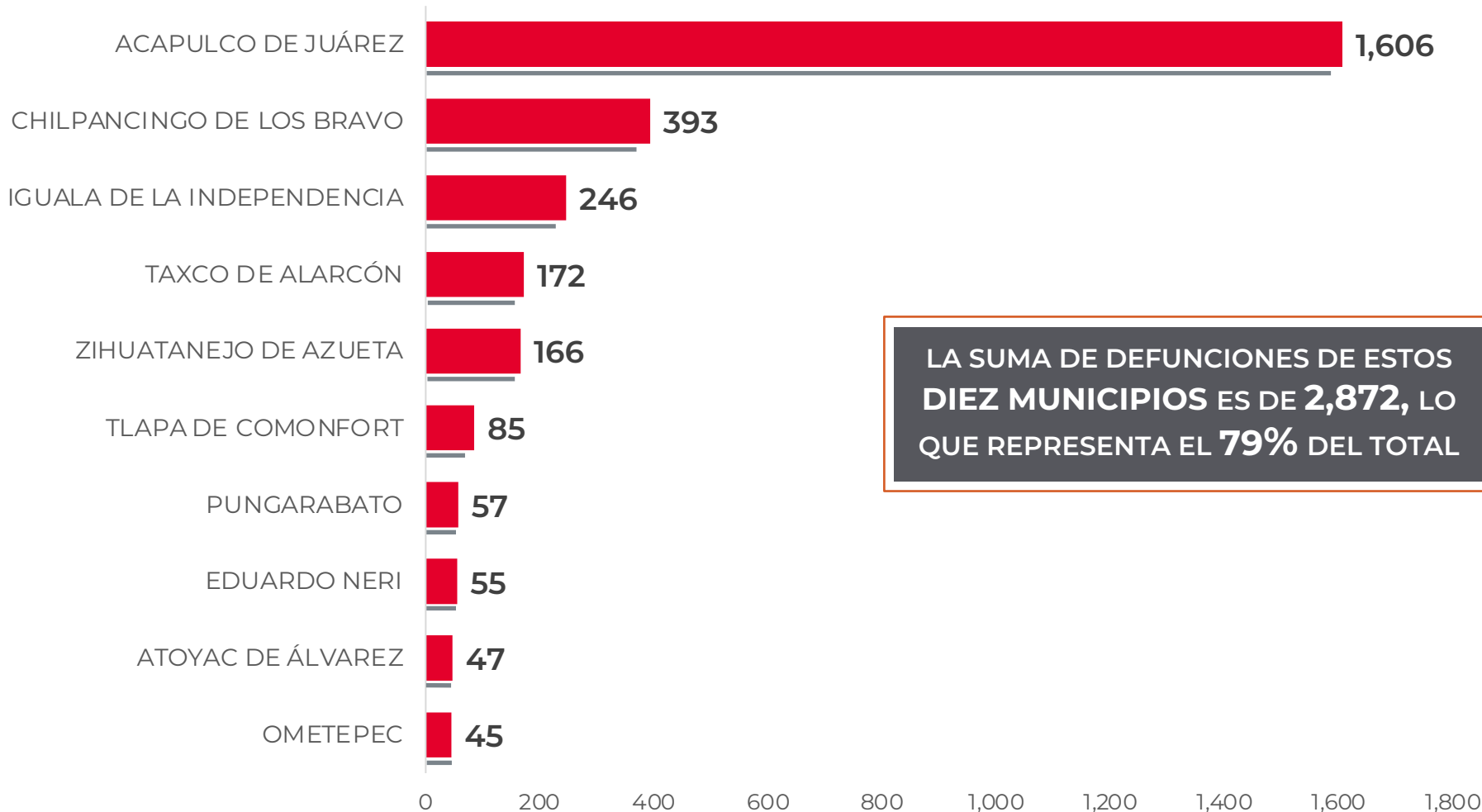
DEFUNCIONES JUN - FEB POR FECHA		
No. Prog.	FECHA	NÚMERO
1	25/02/21	1
2	24/02/21	5
3	22/02/21	1
4	20/02/21	2
5	19/02/21	3
6	17/02/21	2
7	14/02/21	1
8	11/02/21	2
9	10/02/21	1
10	09/02/21	1
11	05/02/21	2
12	03/02/21	1
13	07/12/20	1
14	04/09/20	1
15	02/08/20	1
16	05/07/20	1
17	17/06/20	1
18	15/06/20	1
19	15/05/20	1
<b>TOTAL DEFUNCIONES</b>		<b>29</b>



**RIESGO  
MÁXIMO**

**MUNICIPIOS CON MAYOR NÚMERO DE DEFUNCIONES (CORTE 26-Feb-2021)**

**N=3,619**



LA SUMA DE DEFUNCIONES DE ESTOS  
**DIEZ MUNICIPIOS ES DE 2,872, LO  
QUE REPRESENTA EL 79% DEL TOTAL**

FUENTE: SINAVE/DGE/SS: Sistema de Vigilancia Epidemiológica de COVID-19 corte de las 20:00 hrs. al 26 de febrero del 2021.



**GUERRERO**  
NOS NECESITA A TODOS



Secretaría  
**de Salud**



GOBIERNO DEL ESTADO DE  
**GUERRERO**  
2015 - 2021

**RIESGO  
MÁXIMO**



# **PORCENTAJE DE OCUPACIÓN HOSPITALARIA**



## CONCENTRADO SECTORIAL, DISPONIBILIDAD DE CAMAS (27-Feb-2021)

**RIESGO  
MÁXIMO**

Corte (26-Feb-2021)	DESCRIPCIÓN	TOTAL SECTORIAL		
		NÚMERO	OCUPACIÓN	% DE OCUPACIÓN
	CAMAS COVID	734	<b>219</b> (-13)	30%
	CAMAS NO COVID	867	<b>506</b> (+27)	58%
	<b>TOTAL</b>	1,601	<b>725</b>	45%

Corte (25-Feb-2021)	DESCRIPCIÓN	TOTAL SECTORIAL		
		NÚMERO	OCUPACIÓN	% DE OCUPACIÓN
	CAMAS COVID	734	<b>232</b>	32%
	CAMAS NO COVID	867	<b>479</b>	55%
	<b>TOTAL</b>	1,601	<b>711</b>	44%



# DISPONIBILIDAD CAMAS HOSPITALIZACIÓN GENERAL (26-Feb-2021)

**RIESGO  
MÁXIMO**

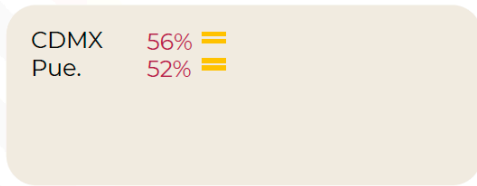
## COVID-19 México: disponibilidad de camas para hospitalización general

### Entidades

Sin cambio **0** con **más de 70%** de ocupación

↓ **2** entre **69% y 50%** de ocupación

**30** con **menos de 50%** de ocupación



↓ **30%**  
-1 pp ocupación nacional

**30%**  
Ocupación guerrero

**32,038** Camas totales    **22,327** Camas disponibles    **9,711** Camas ocupadas





**RIESGO  
MÁXIMO**

**DISPONIBILIDAD CAMAS CON VENTILADOR (26-Feb-2021)**

**COVID-19 México: disponibilidad de camas con ventilador**

Entidades

Sin cambio

**0**

con **más de 70%** de ocupación

-----

Sin cambio

**1**

entre **69% y 50%** de ocupación

CDMX 59% =

**31**

con **menos del 50%** de ocupación



**34%**

ocupación nacional

(sin cambio)

**22%**

Ocupación guerrero

**11,538**

Camas  
totales

**7,679**

Camas  
disponibles

**3,869**

Camas  
ocupadas