



**GUERRERO**  
NOS NECESITA A TODOS



Secretaría  
**de Salud**



GOBIERNO DEL ESTADO DE  
**GUERRERO**  
2015 - 2021

**SEMÁFORO NARANJA**

**RIESGO  
ALTO**



**DE  
CONTAGIO**

**SECRETARÍA DE SALUD  
INFORME DE SEGUIMIENTO  
(TRANSMISIÓN # 154)**

**27 DE AGOSTO DE 2020**



**GUERRERO**  
NOS NECESITA A TODOS



Secretaría  
**de Salud**

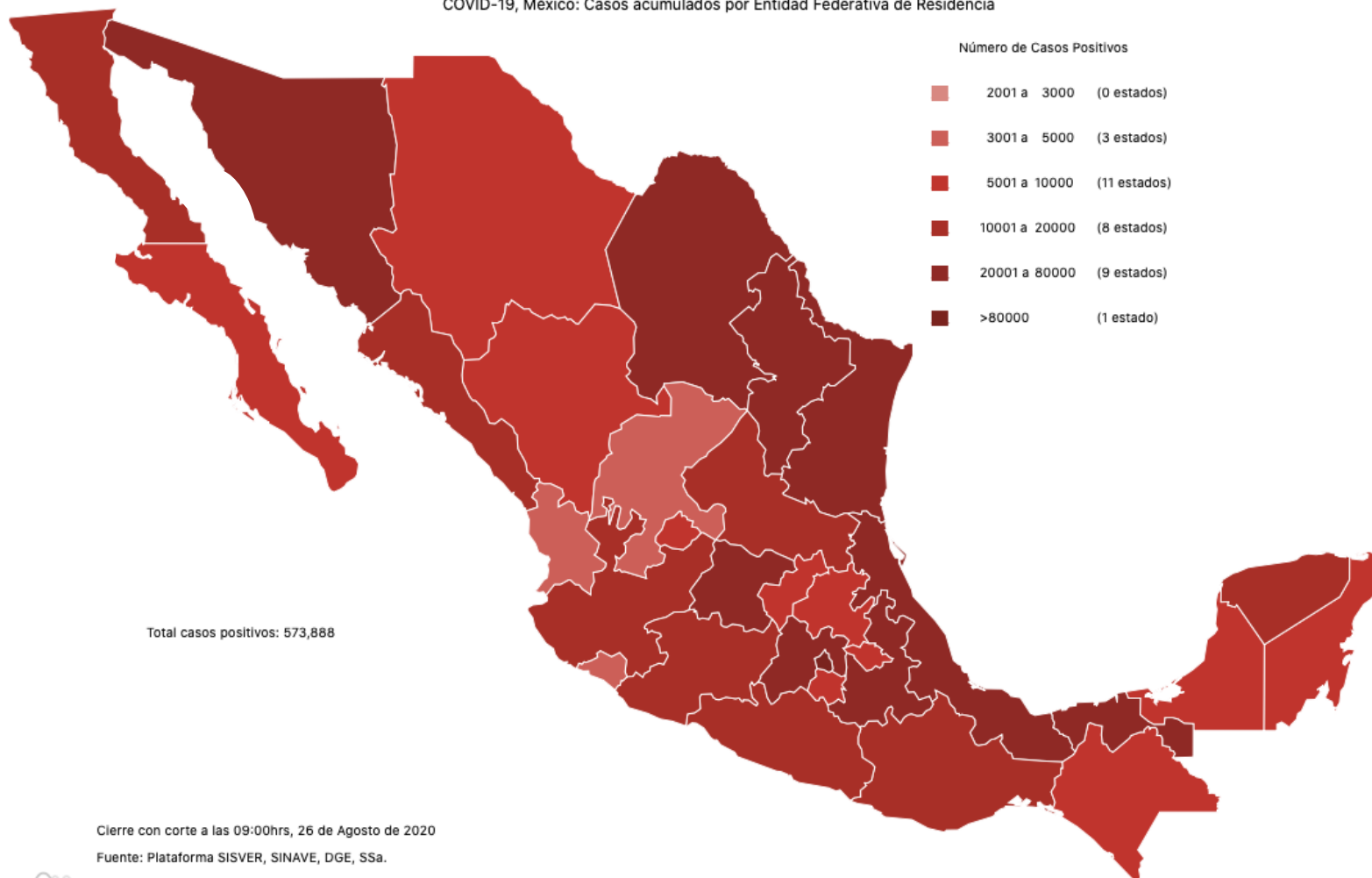


GOBIERNO DEL ESTADO DE  
**GUERRERO**  
2015 - 2021

## PANORAMA NACIONAL (26-Ago-2020)

**RIESGO  
ALTO**

COVID-19, México: Casos acumulados por Entidad Federativa de Residencia



**573,888**

Confirmados

**81,466**

Sospechosos

**635,729**

Negativos

**62,076**

Defunciones

**1,291,083**

Personas estudiadas

**27,292**

Activos



**GUERRERO**  
NOS NECESITA A TODOS



Secretaría  
**de Salud**



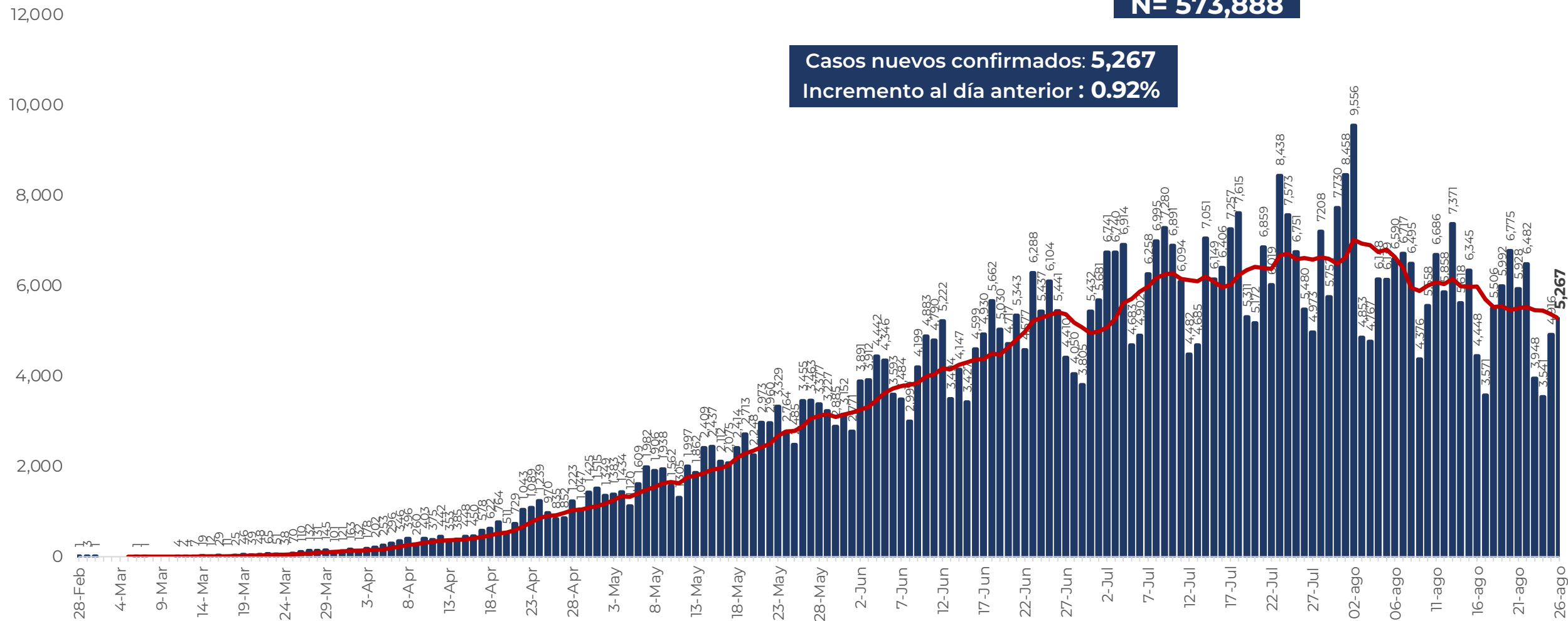
GOBIERNO DEL ESTADO DE  
**GUERRERO**  
2015 - 2021

**RIESGO  
ALTO**

## EVOLUCIÓN DE CASOS NUEVOS NIVEL NACIONAL (26-Ago-2020)

**N= 573,888**

Casos nuevos confirmados: **5,267**  
Incremento al día anterior : **0.92%**





**GUERRERO**  
NOS NECESITA A TODOS



Secretaría  
**de Salud**



GOBIERNO DEL ESTADO DE  
**GUERRERO**  
2015 - 2021

## SEMÁFORO DE RIESGO EPIDÉMICO del 23 al 29 de agosto

**RIESGO  
ALTO**

# SE 35



**25 estados**

**6 estados**

**1 estado**

**Nivel de riesgo epidémico**

- MÁXIMO
- ALTO
- MEDIO
- BAJO

MÁXIMO ALTO MEDIO BAJO





**GUERRERO**  
NOS NECESITA A TODOS



Secretaría  
**de Salud**



GOBIERNO DEL ESTADO DE  
**GUERRERO**  
2015 - 2021



# DETECCIÓN DE CASOS NUEVOS

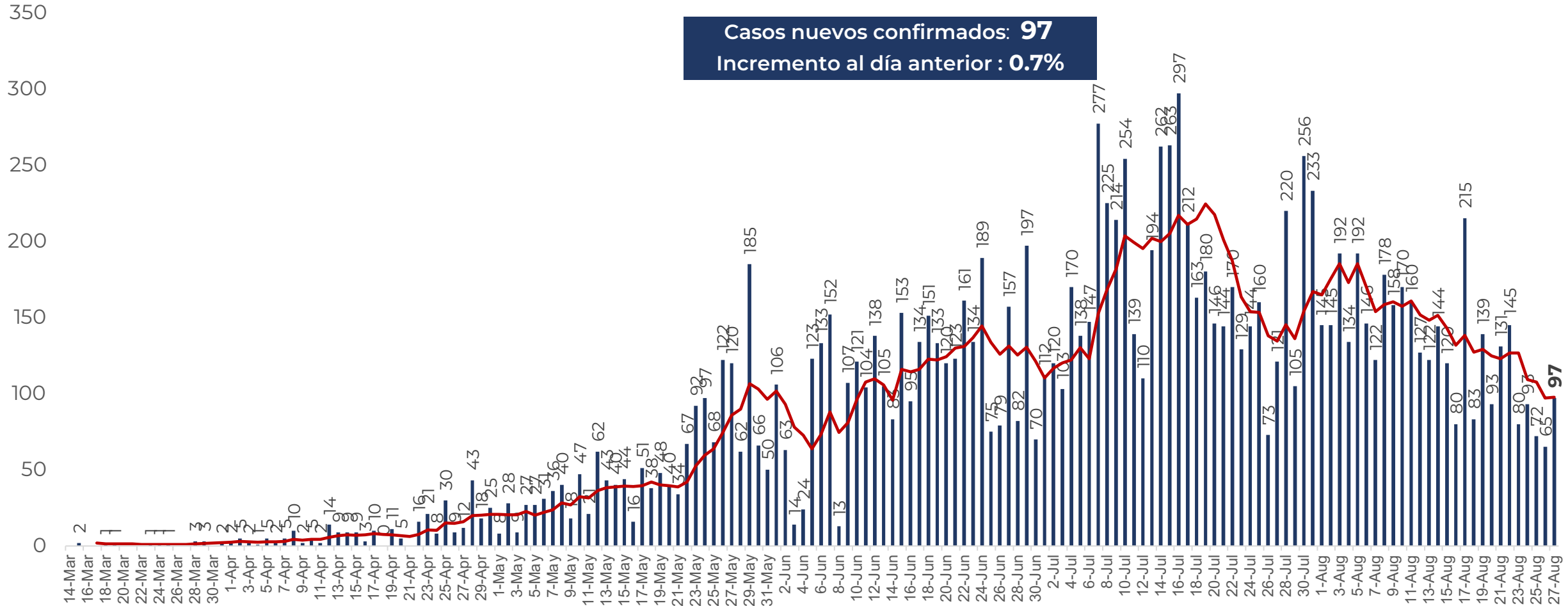


**RIESGO  
ALTO**

# DETECCIÓN DE CASOS NUEVOS

**N=14,432**

Casos nuevos confirmados: **97**  
Incremento al día anterior : **0.7%**



FUENTE: SINAVE/DGE/SS: Sistema de Vigilancia Epidemiológica de COVID-19 corte de las 20:00 hrs. al 26 de agosto del 2020.

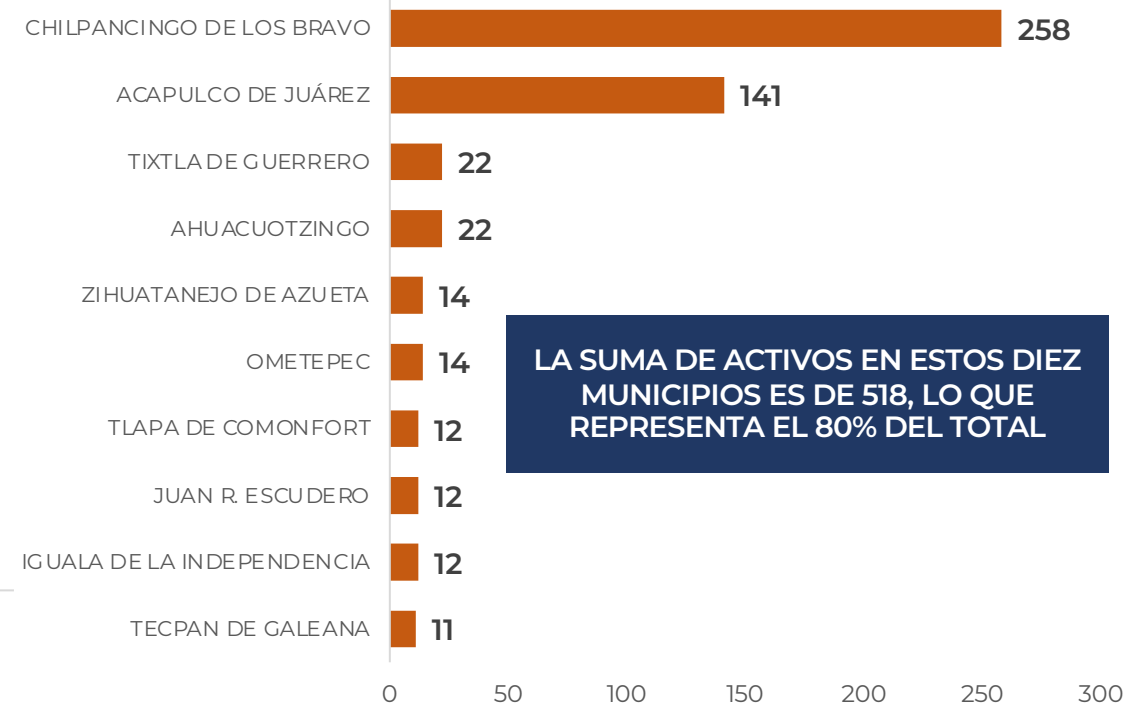
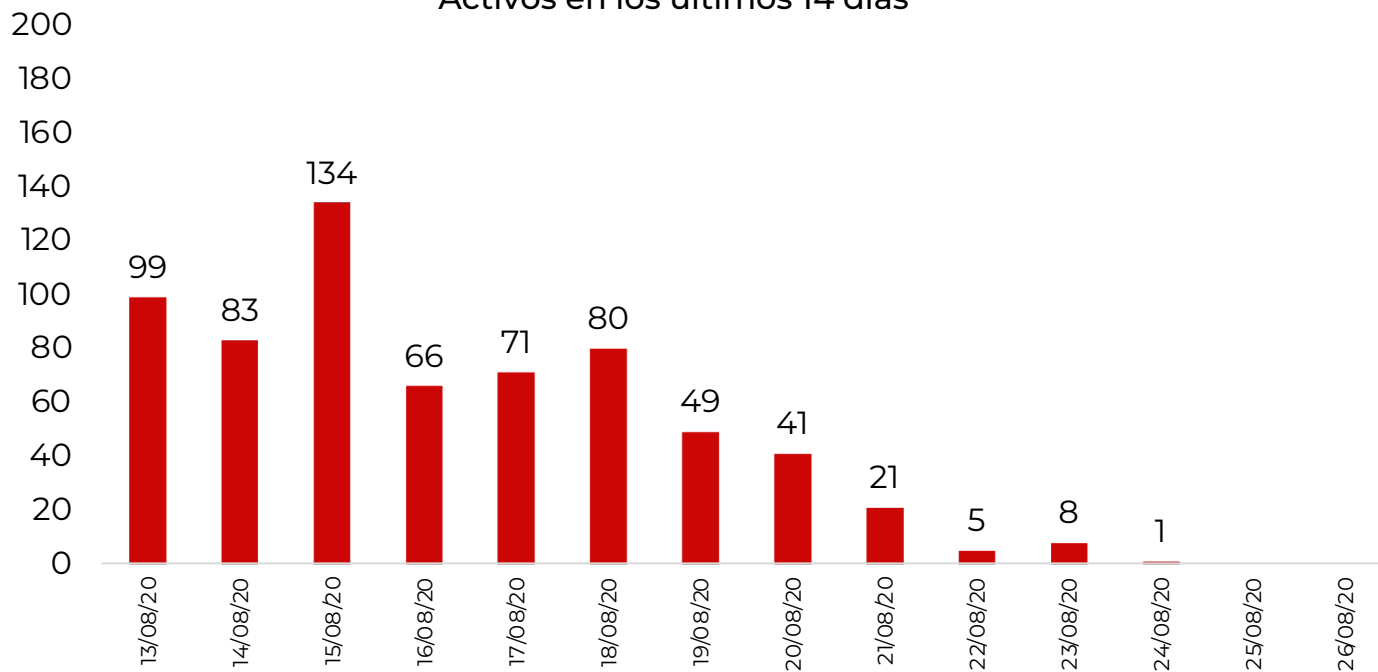


## DISTRIBUCIÓN DE MUNICIPIOS POR DÍAS Y CON MAYOR NÚMERO DE ACTIVOS (Del 13 al 26 de agosto)

**RIESGO  
ALTO**

**N=658**

Activos en los últimos 14 días



**LA SUMA DE ACTIVOS EN ESTOS DIEZ MUNICIPIOS ES DE 518, LO QUE REPRESENTA EL 80% DEL TOTAL**



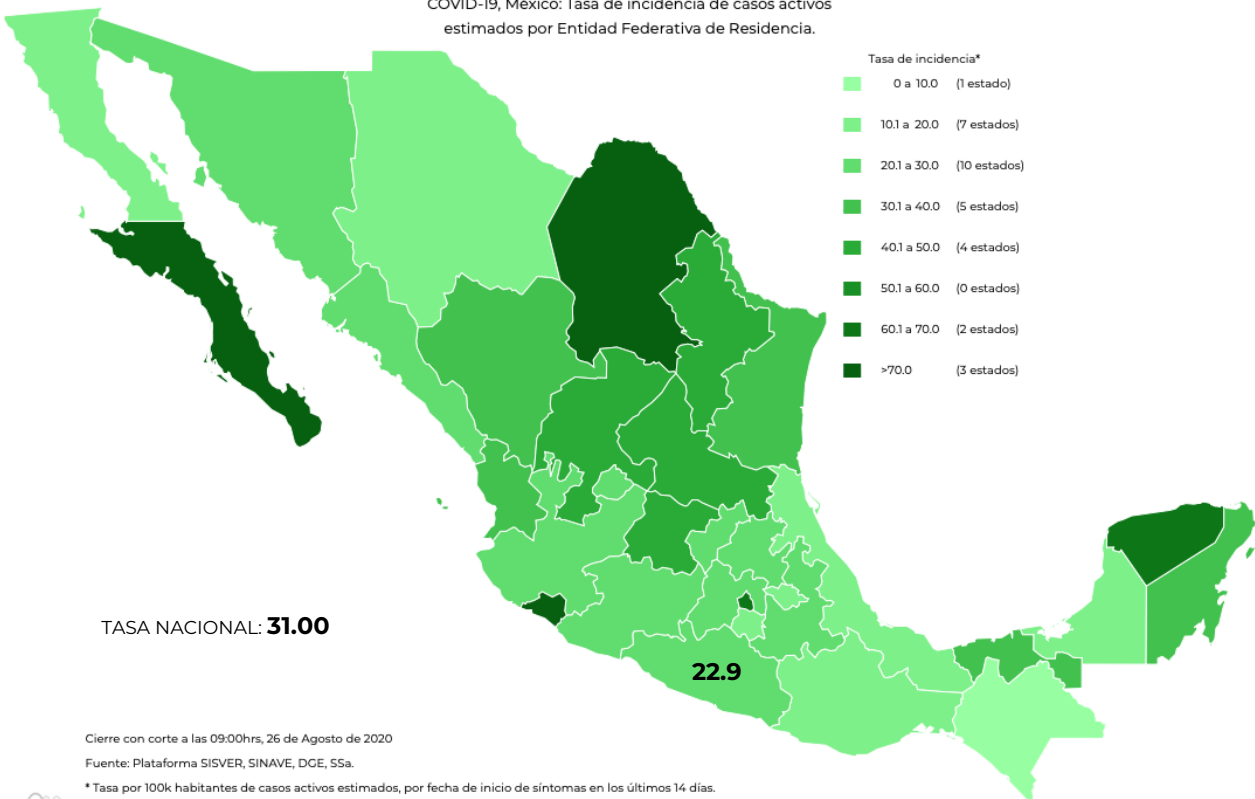


## TASA DE INCIDENCIA DE CASOS ACTIVOS ESTIMADOS POR ENTIDAD FEDERATIVA (Del 13 al 26 de agosto)

**RIESGO  
ALTO**

**N=658**

COVID-19, México: Tasa de incidencia de casos activos  
estimados por Entidad Federativa de Residencia.



Cierre con corte a las 09:00hrs, 26 de Agosto de 2020

Fuente: Plataforma SISVER, SINAVE, DGE, SSA.

\* Tasa por 100k habitantes de casos activos estimados, por fecha de inicio de síntomas en los últimos 14 días.

Fecha de síntomas	Confirmados	Sospechosos	Total	Estimados (44%)	Tasa estimada
13/08/20	99	8	107	103	
14/08/20	83	15	98	90	
15/08/20	134	17	151	141	
16/08/20	66	10	76	70	
17/08/20	71	19	90	79	
18/08/20	80	50	130	102	
19/08/20	49	59	108	75	
20/08/20	41	98	139	84	
21/08/20	21	56	77	46	
22/08/20	5	41	46	23	
23/08/20	8	19	27	16	
24/08/20	1	14	15	7	
25/08/20	0	3	3	1	
26/08/20	0	0	0	0	
<b>Total</b>	<b>658</b>	<b>409</b>	<b>1,067</b>	<b>837</b>	<b>22.9</b>

TASA ESTIMADA DE INCIDENCIA= (TOTAL DE ESTIMADOS X 100,000 / POBLACIÓN TOTAL)



**RIESGO  
ALTO**

## MUNICIPIOS CON MAYOR NÚMERO DE CASOS Y DEFUNCIONES

No.PROG.	MUNICIPIO	Total estatal de casos 14,432		Total estatal de Defunciones 1,654		LETALIDAD (%)
		CASOS	%	DEFUNCIONES	%	
1	ACAPULCO DE JUÁREZ	6,695	46%	829	50%	12%
2	CHILPANCINGO DE LOS BRAVO	2,444	17%	166	10%	7%
3	ZIHUATANEJO DE AZUETA	1,067	7%	77	5%	7%
4	IGUALA DE LA INDEPENDENCIA	329	2%	93	6%	28%
5	OMETEPEC	308	2%	25	2%	8%
6	TIXTLA DE GUERRERO	269	2%	15	1%	6%
7	TLAPA DE COMONFORT	253	2%	44	3%	17%
8	PUNGARABATO	216	1%	32	2%	15%
9	CHILAPA DE ÁLVAREZ	195	1%	23	1%	12%
10	TAXCO DE ALARCÓN	174	1%	57	3%	33%
11	ATOYAC DE ÁLVAREZ	153	1%	13	1%	8%
12	EDUARDO NERI	127	1%	22	1%	17%
13	JUAN R. ESCUDERO	120	1%	6	0.4%	5%
14	ARCELIA	116	1%	9	1%	8%
15	AYUTLA DE LOS LIBRES	111	1%	12	1%	11%

TASA DE LETALIDAD= NÚMERO DE DEFUNCIONES \*100/ TOTAL DE CASOS POSITIVOS



**GUERRERO**  
NOS NECESITA A TODOS



Secretaría  
**de Salud**



GOBIERNO DEL ESTADO DE  
**GUERRERO**  
2015 - 2021

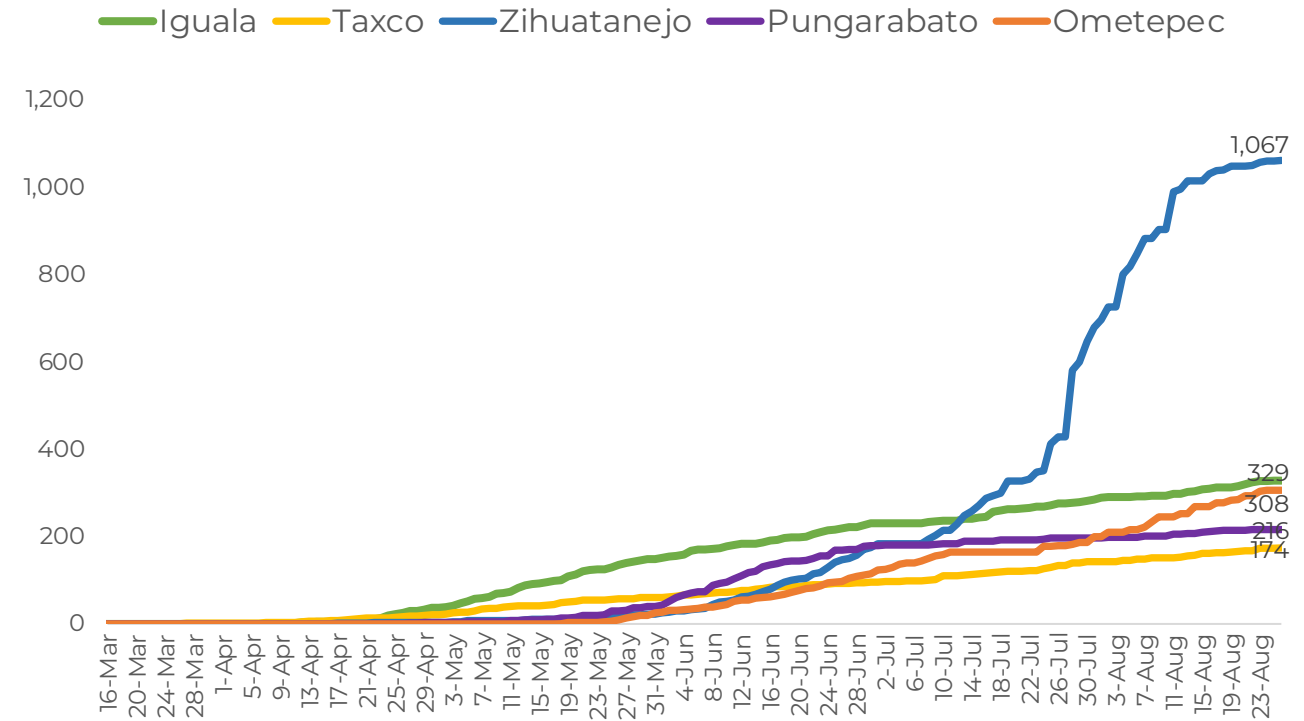
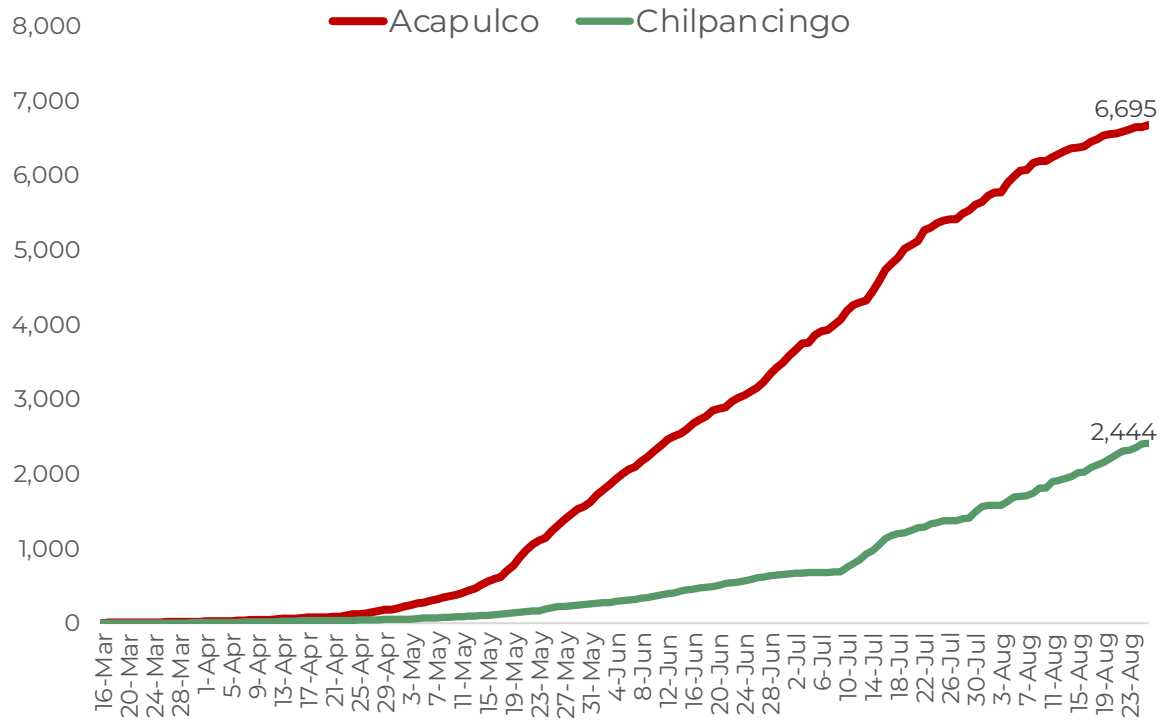


# TENDENCIA DE OCURRENCIA DE CASOS



**RIESGO  
ALTO**

## CASOS DE MUNICIPIOS PRIORITARIOS (CORTE 27-AGO-2020)





**GUERRERO**  
NOS NECESITA A TODOS



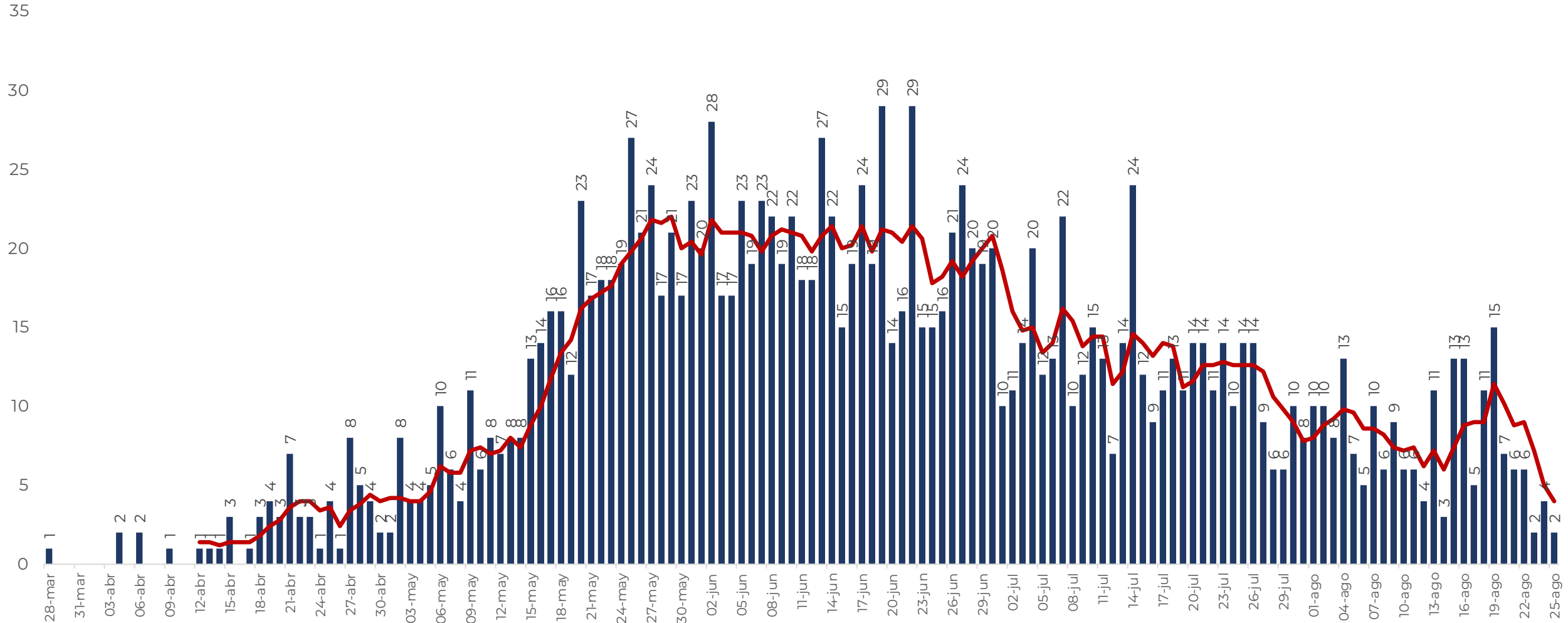
Secretaría  
**de Salud**



GOBIERNO DEL ESTADO DE  
**GUERRERO**  
2015 - 2021

**RIESGO  
ALTO**

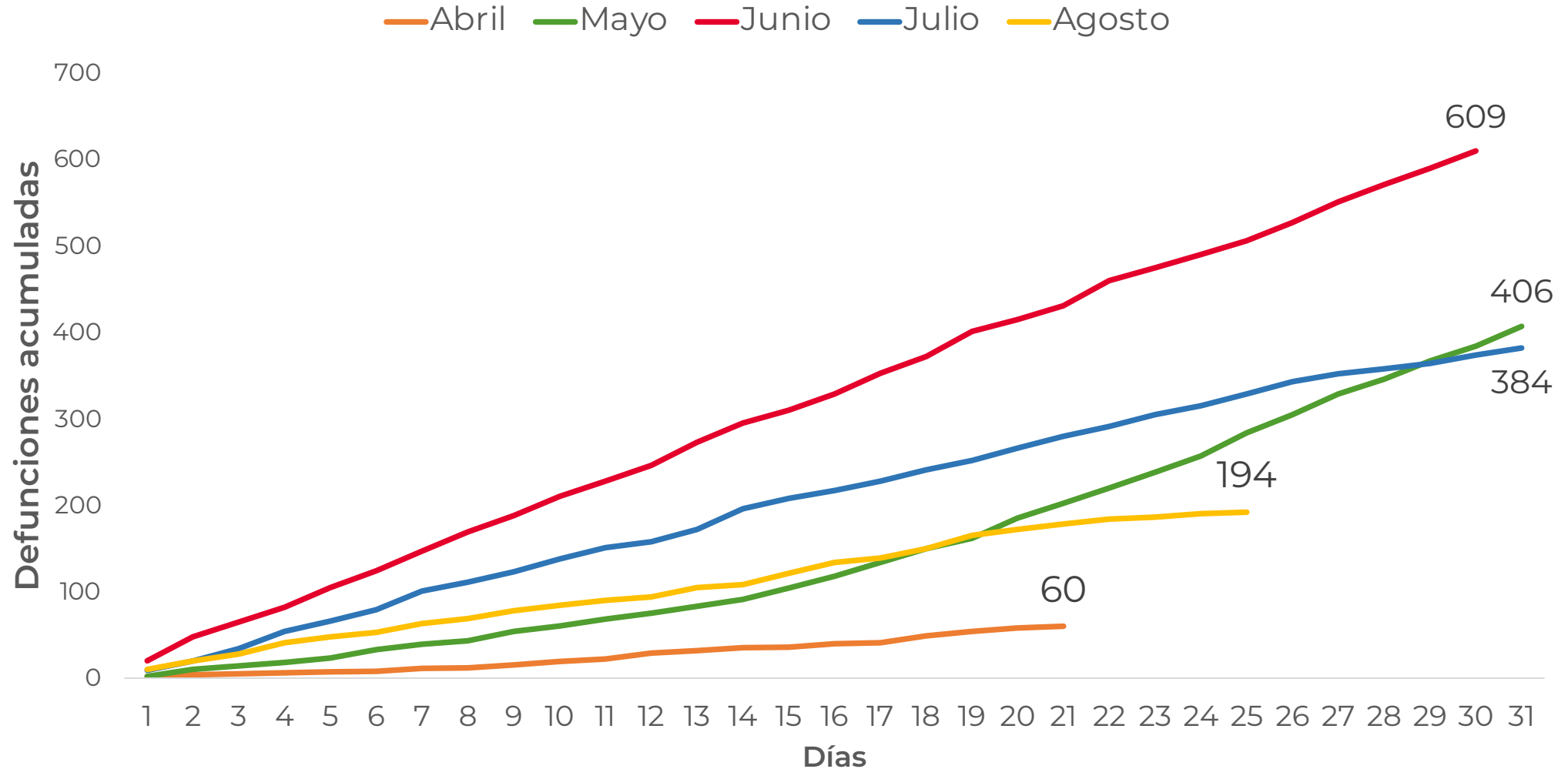
**DEFUNCIONES POR FECHA DE OCURRENCIA (CORTE 26-AGO-2020)**





## DEFUNCIONES ACUMULADAS POR COVID POR MES (CORTE 26-AGO-2020)

**RIESGO  
ALTO**



FUENTE: SINAVE/DGE/SS: Sistema de Vigilancia Epidemiológica de COVID-19 corte de las 20:00 hrs. al 26 de agosto del 2020.



**RIESGO  
ALTO**

## CASOS Y DEFUNCIONES POR GRUPOS DE EDAD

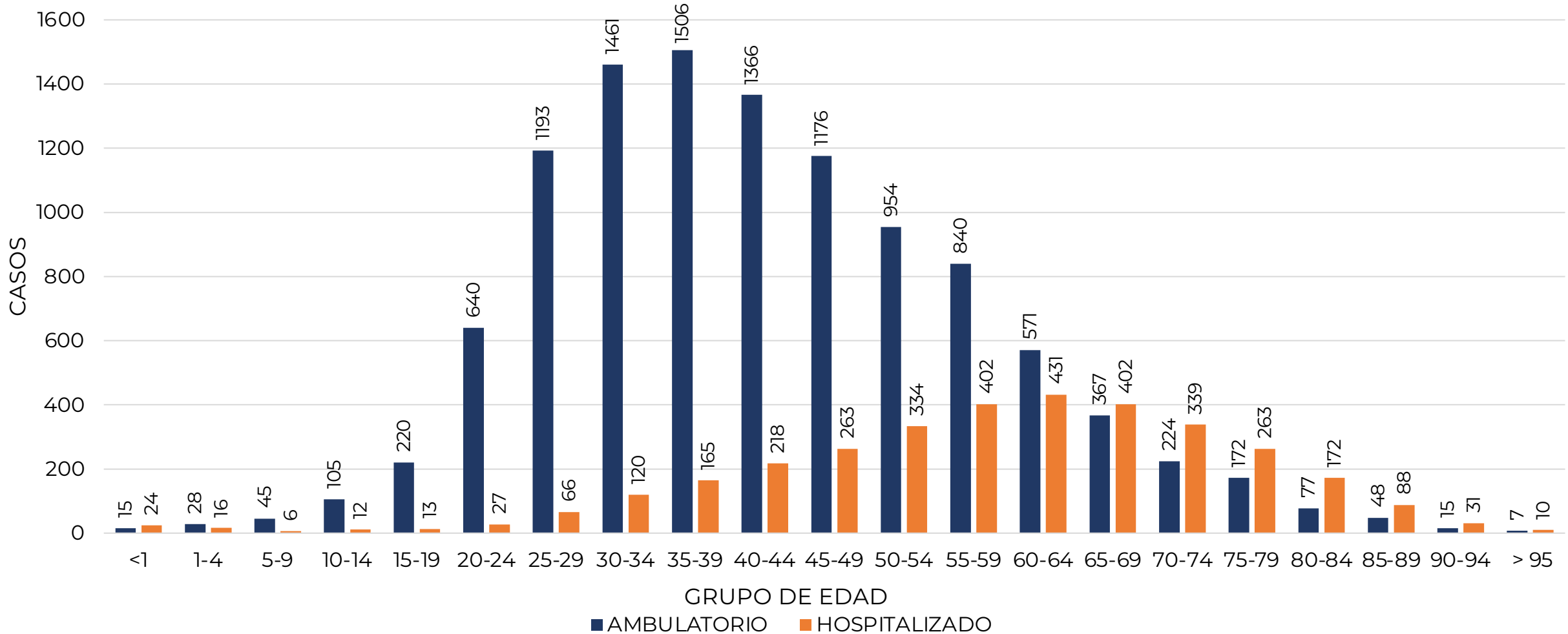
GRUPOS DE EDAD	POSITIVOS		DEFUNCIONES		LETALIDAD POR 100 CASOS
	n	%	n	%	
<25	1,151	8%	19	1.0%	2%
25 A 59	10,064	70%	533	32%	5%
> 60	3,217	22%	1,102	67%	34%
<b>TOTAL</b>	<b>14,432</b>	<b>100%</b>	<b>1,654</b>	<b>100%</b>	<b>11%</b>

TASA DE LETALIDAD= NÚMERO DE DEFUNCIONES \*100/ TOTAL DE CASOS POSITIVOS



## CASOS CONFIRMADOS POR TIPO DE PACIENTE Y GRUPO DE EDAD

**RIESGO  
ALTO**



FUENTE: SINAVE/DGE/SS: Sistema de Vigilancia Epidemiológica de COVID-19 corte de las 20:00 hrs. al 26 de agosto del 2020.





**GUERRERO**  
NOS NECESITA A TODOS




Secretaría  
**de Salud**



GOBIERNO DEL ESTADO DE  
**GUERRERO**  
2015 - 2021

**RIESGO  
ALTO**



# TENDENCIA DE HOSPITALIZACIÓN



## INFORMACIÓN DE PACIENTES HOSPITALIZADOS EN TIEMPO REAL (Día a Día)

**RIESGO  
ALTO**

TIPO DE PACIENTE	SOSPECHOSOS	CONFIRMADOS	TOTAL
HOSPITALIZADO ESTABLE	55	25	<b>80</b>
HOSPITALIZADO GRAVE	37	42	<b>79</b>
HOSPITALIZADO CRÍTICO (INTUBADO)	7	19	<b>26</b>
<b>TOTAL</b>	<b>99</b>	<b>86</b>	<b>185</b>

CONDICIÓN	SOSPECHOSOS	CONFIRMADOS	TOTAL
DEFUNCIONES ACUMULADAS	0	1,654	1,654

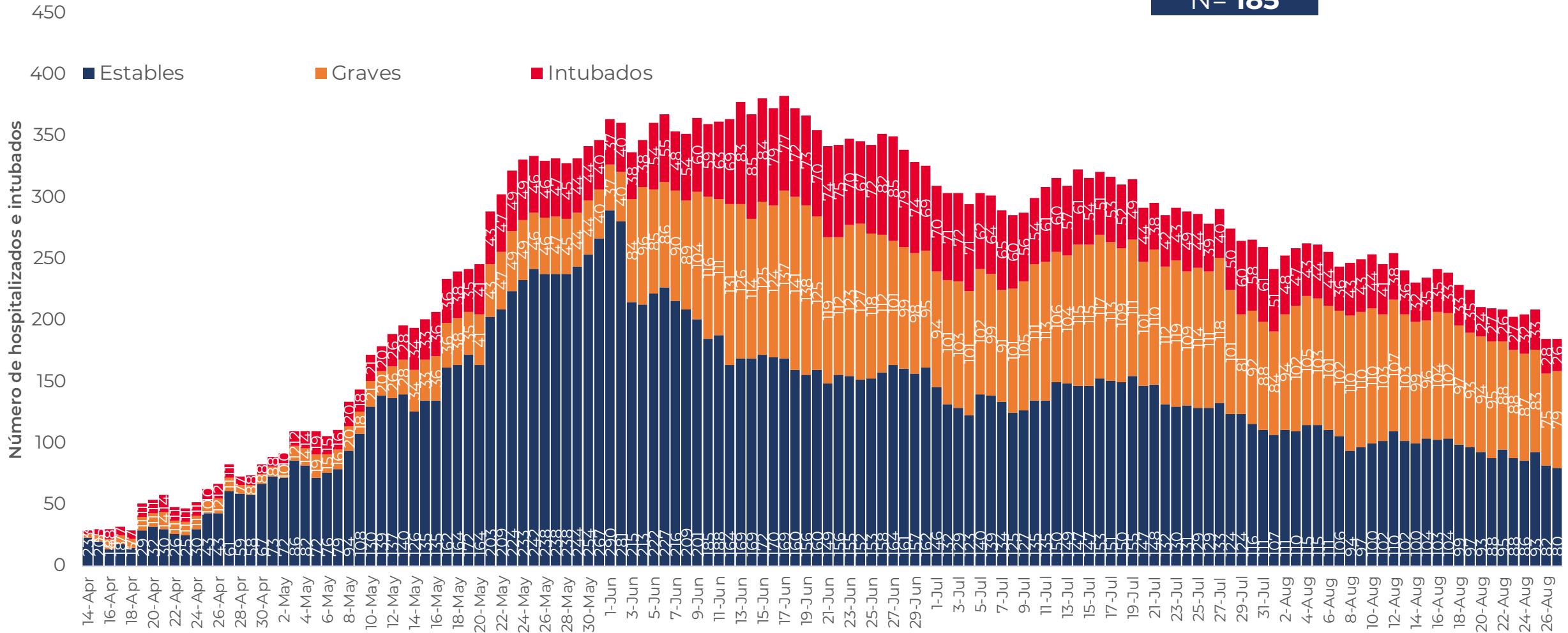
Corte: **27 de agosto de 2020**



**RIESGO  
ALTO**

# TENDENCIA DE HOSPITALIZADOS COVID-19

**N = 185**





**GUERRERO**  
NOS NECESITA A TODOS



Secretaría  
**de Salud**



GOBIERNO DEL ESTADO DE  
**GUERRERO**  
2015 - 2021



# **PORCENTAJE DE OCUPACIÓN HOSPITALARIA**



## CONCENTRADO SECTORIAL, DISPONIBILIDAD DE CAMAS (27-ago-2020)

**RIESGO  
ALTO**

Corte (27-ago-2020)	DESCRIPCIÓN	TOTAL SECTORIAL		
		NÚMERO	OCUPACIÓN	% DE OCUPACIÓN
	<b>CAMAS COVID</b>	830 (+6)	<b>185</b>	22%
	<b>CAMAS NO COVID</b>	829	<b>507</b> (-14)	61%
	<b>TOTAL</b>	1,659	692	42%

Corte (26-ago-2020)	DESCRIPCIÓN	TOTAL SECTORIAL		
		NÚMERO	OCUPACIÓN	% DE OCUPACIÓN
	<b>CAMAS COVID</b>	824	<b>185</b>	22%
	<b>CAMAS NO COVID</b>	829	<b>521</b>	63%
	<b>TOTAL</b>	1,653	706	43%

**Nota:** Se incrementaron 6 camas COVID, en el Hospital General de Ometepec



**CONCENTRADO REGIONAL (ACAPULCO DE JUÁREZ),  
DISPONIBILIDAD DE CAMAS COVID (27-AGO-2020)**

**RIESGO  
ALTO**

Nombre del Hospital	COVID			No COVID		
	Camas	Ocupación	%	Camas	Ocupación	%
Acapulco de Juárez (ISSSTE)	31	15	● 48.4%	51	44	● 86.3%
Hospital Naval Acapulco	16	5	● 31.3%	24	2	● 8.3%
Hospital Militar Regional de Acapulco	25	7	● 28.0%	0	0	● 0.0%
HGR No. 1 Vicente Guerrero Acapulco (IMSS)	143	43	● 30.1%	188	168	● 89.4%
HG. de Renacimiento (SSA)	45	6	● 13.3%	25	22	● 88.0%
HG. de Acapulco (SSA)	77	11	● 14.3%	43	36	● 83.7%
CRIT Acapulco	43	0	● 0.0%	0	0	● 0.0%
<b>Total</b>	<b>380</b>	<b>87</b>	● 22.9%	<b>331</b>	<b>272</b>	● 82.2%



**CONCENTRADO REGIONAL (CHILPANCINGO DE LOS BRAVO),  
DISPONIBILIDAD DE CAMAS COVID (27-AGO-2020)**

**RIESGO  
ALTO**

Nombre del Hospital	COVID			No COVID		
	Camas	Ocupación	%	Camas	Ocupación	%
HG. de Chilpancingo de los Bravo (SSA)	61	25	● 41.0%	104	56	● 53.8%
HGSZMF No. 3 Chilpancingo (IMSS)	14	5	● 35.7%	11	10	● 90.9%
Chilpancingo de los Bravo (ISSSTE)	12	4	● 33.3%	44	14	● 31.8%
Unidad Hospitalaria 6/O. Batallon de Ingenieros	30	4	● 13.3%	0	0	● 0.0%
Hospital Militar Regional de Chilpancingo	30	3	● 10.0%	0	0	● 0.0%
<b>Total</b>	<b>147</b>	<b>41</b>	● 27.9%	<b>159</b>	<b>80</b>	● 50.3%



**CONCENTRADO REGIONAL (ZIHUATANEJO DE AZUETA),  
DISPONIBILIDAD DE CAMAS COVID (27-AGO-2020)**

**RIESGO  
ALTO**

Nombre del Hospital	COVID			No COVID		
	Camas	Ocupación	%	Camas	Ocupación	%
HG. de Zihuatanejo (SSA)	53	4	● 7.5%	42	17	● 40.5%
HGZMF No. 8 Zihuatanejo (IMSS)	12	4	● 33.3%	34	9	● 26.5%
<b>Total</b>	<b>65</b>	<b>8</b>	● 12.3%	<b>76</b>	<b>26</b>	● 34.2%





**GUERRERO**  
NOS NECESITA A TODOS



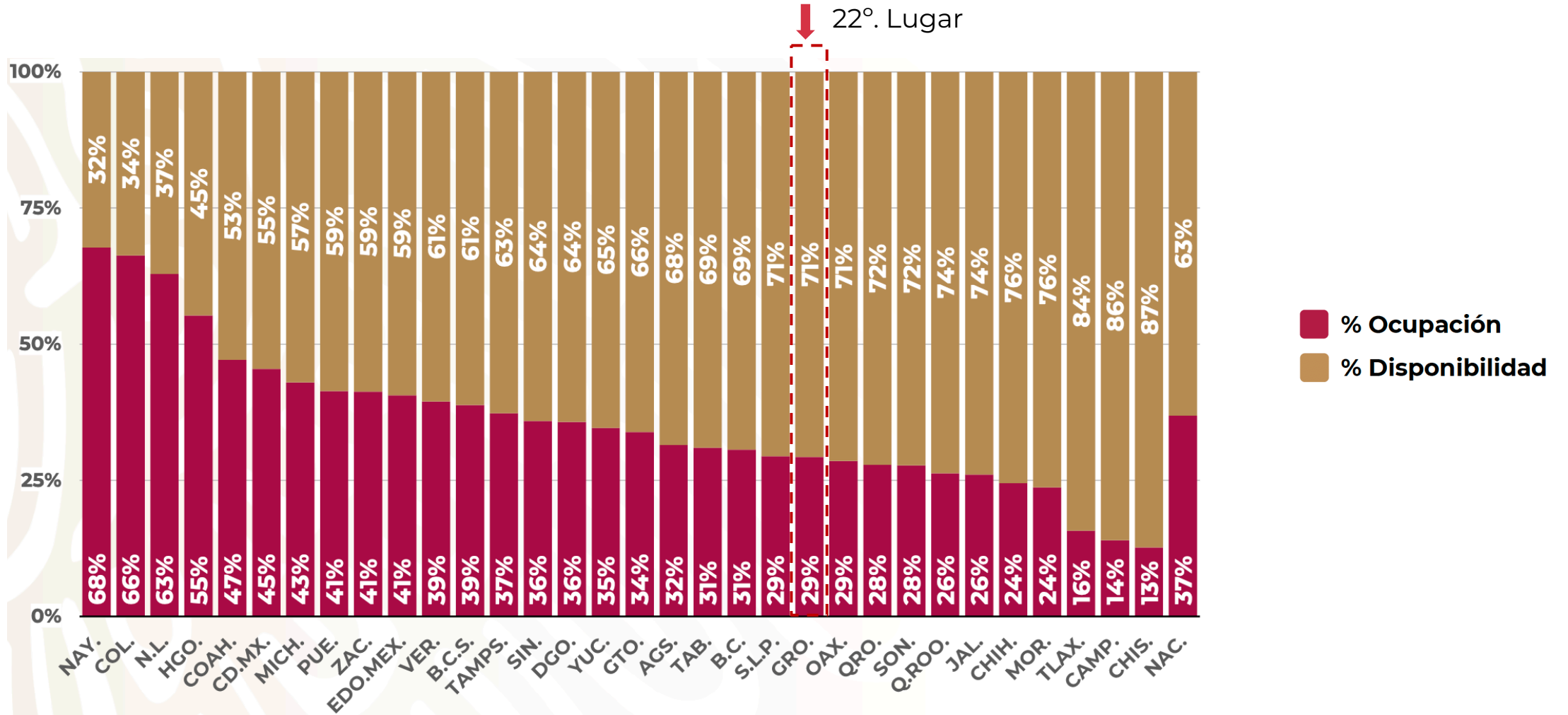
Secretaría  
**de Salud**



GOBIERNO DEL ESTADO DE  
**GUERRERO**  
2015 - 2021

**RIESGO  
ALTO**

**DISPONIBILIDAD CAMAS HOSPITALIZACIÓN GENERAL (26-ago-2020)**





**GUERRERO**  
NOS NECESITA A TODOS



Secretaría  
**de Salud**



GOBIERNO DEL ESTADO DE  
**GUERRERO**  
2015 - 2021

**RIESGO  
ALTO**

**DISPONIBILIDAD CAMAS CON VENTILADOR (25-ago-2020)**

