




GUERRERO
NOS NECESITA A TODOS



Secretaría
de Salud



GOBIERNO DEL ESTADO DE
GUERRERO
2015 - 2021



SEMÁFORO

AMARILLO

RIESGO MEDIO

DE CONTAGIO

COVID-19

EVOLUCIÓN DIARIA

26 DE SEPTIEMBRE DE 2021



GUERRERO
NOS NECESITA A TODOS



Secretaría
de Salud



GOBIERNO DEL ESTADO DE
GUERRERO
2015 - 2021

PANORAMA NACIONAL (25-Sep-2021)

**RIESGO
MEDIO**

COVID-19, México: Tasa de incidencia de casos acumulados por Entidad Federativa de Residencia.



3,628,812

Confirmados

513,196

Sospechosos totales

6,406,149

Negativos

275,299

Defunciones

10,548,157

Personas notificadas

62,816

Activos

La variable de asociación y dictaminación clínica - epidemiológica, se incorporó al estudio epidemiológico de caso sospechoso de enfermedad respiratoria viral y a la vigilancia epidemiológica, con el objetivo de tener un mejor acercamiento al comportamiento de la epidemia en el país.

Cierre con corte a las 09:00hrs, 25 de septiembre de 2021

Fuente: Plataforma SISVER, SINAVE, DGE, SSa.

* Tasa por 100k habitantes de casos acumulados.



GUERRERO
NOS NECESITA A TODOS



Secretaría
de Salud



GOBIERNO DEL ESTADO DE
GUERRERO
2015 - 2021

SEMÁFORO DE RIESGO EPIDÉMICO
(Del 20 de septiembre al 03 de octubre de 2021)

**RIESGO
MEDIO**

SE 39



0 estados

4 estados

24 estados

4 estados



MÁXIMO



ALTO



MEDIO



BAJO



PANORAMA ESTATAL (26-Sep-2021)

**RIESGO
MEDIO**



74,225

Total de casos CONFIRMADOS

3,545

Total de casos SOSPECHOSOS

84,589

Total de casos NEGATIVOS

5,944

Total de DEFUNCIONES

162,359

Total de estudios realizados

61,357

Total de Recuperados

563

Total de Casos activos

Mesones Hidalgo (7)

Santa María Cortijo (2)



GUERRERO
NOS NECESITA A TODOS




Secretaría
de Salud



GOBIERNO DEL ESTADO DE
GUERRERO
2015 - 2021

**RIESGO
MEDIO**



DETECCIÓN DE CASOS NUEVOS



GUERRERO
NOS NECESITA A TODOS



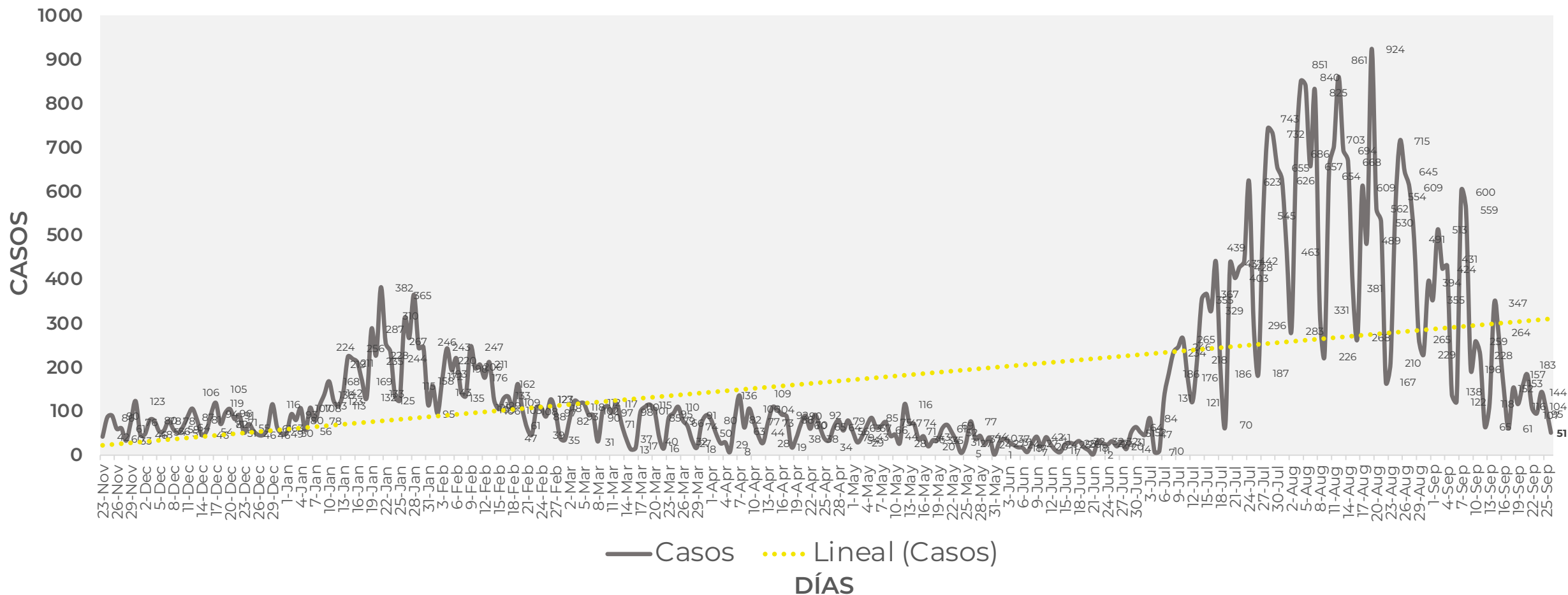
Secretaría
de Salud



GOBIERNO DEL ESTADO DE
GUERRERO
2015 - 2021

COMPORTAMIENTO ESTATAL DE REGISTRO DIARIO DE CASOS POSITIVOS (Del 23 de Noviembre 2020 al 26 de septiembre 2021)

RIESGO MEDIO



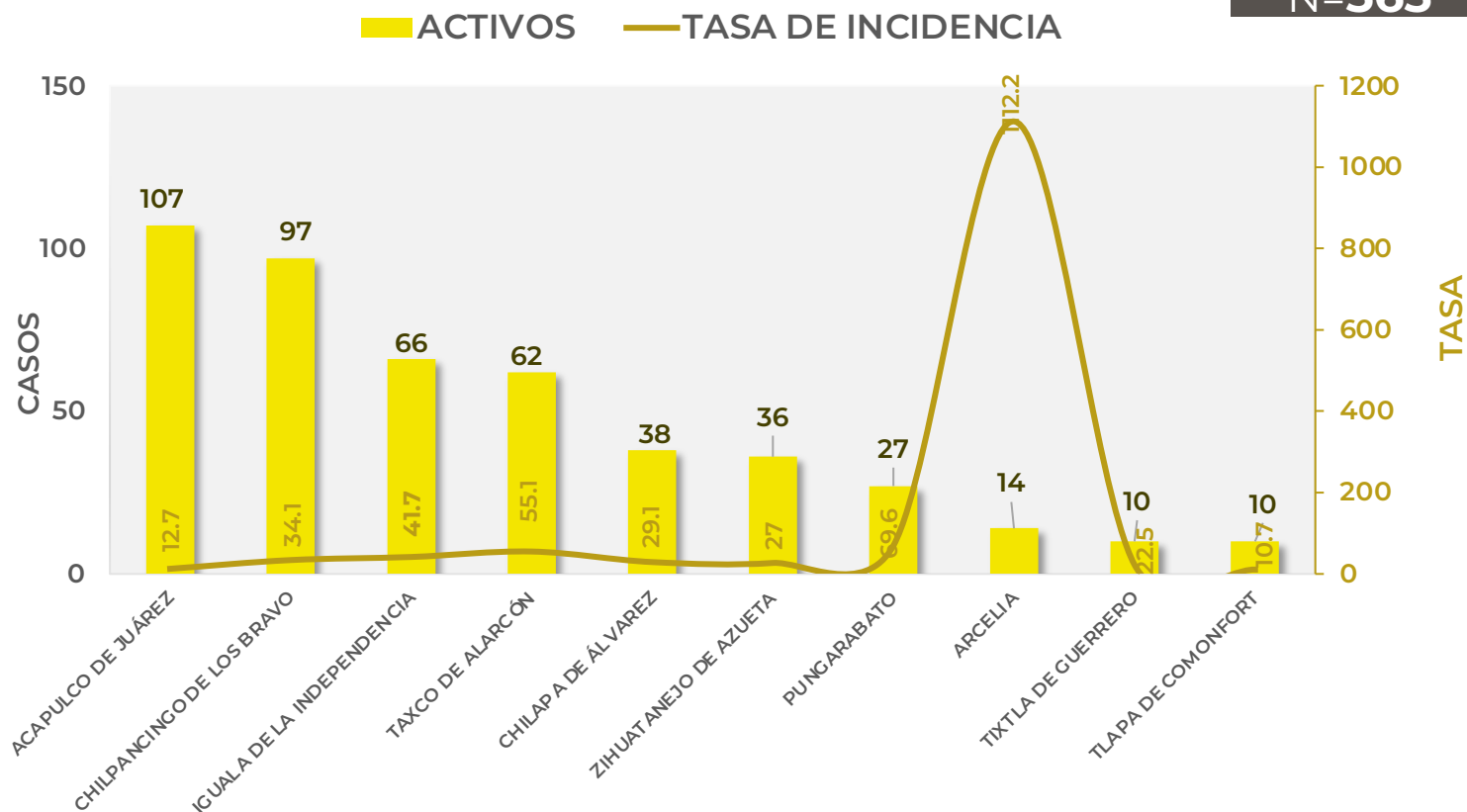


TASA DE INCIDENCIA DE CASOS ACTIVOS (Del 12 de 26 de septiembre de 2021)

RIESGO MEDIO

N=563

No. Prog.	MUNICIPIO	ACTIVOS	TASA DE INCIDENCIA
1	ACAPULCO DE JUÁREZ	107	12.7
2	CHILPANCINGO DE LOS BRAVO	97	34.1
3	IGUALA DE LA INDEPENDENCIA	66	41.7
4	TAXCO DE ALARCÓN	62	55.1
5	CHILAPA DE ÁLVAREZ	38	29.1
6	ZIHUATANEJO DE AZUETA	36	27
7	PUNGARABATO	27	69.6
8	ARCELIA	14	1112.2
9	TIXTLA DE GUERRERO	10	22.5
10	TLAPA DE COMONFORT	10	10.7



TASA DE INCIDENCIA= CASOS x 100,000 / POBLACION*

*Población: Inegi 2019(POBLACIÓN UTILIZADA POR EL NIVEL FEDERAL)



GUERRERO
NOS NECESITA A TODOS



Secretaría
de Salud



GOBIERNO DEL ESTADO DE
GUERRERO
2015 - 2021

**RIESGO
MEDIO**



TENDENCIA DE HOSPITALIZACIÓN



GUERRERO
NOS NECESITA A TODOS



Secretaría
de Salud



GOBIERNO DEL ESTADO DE
GUERRERO
2015 - 2021

ESTADO DE SALUD DE PACIENTES HOSPITALIZADOS TIEMPO REAL (Día a Día)

**RIESGO
MEDIO**

ESTATUS	TOTAL
HOSPITALIZADO ESTABLE	0
HOSPITALIZADO GRAVE	117
HOSPITALIZADO CRÍTICO (INTUBADO)	23
TOTAL	140

Corte: **26 de septiembre de 2021**



GUERRERO
NOS NECESITA A TODOS



Secretaría
de Salud

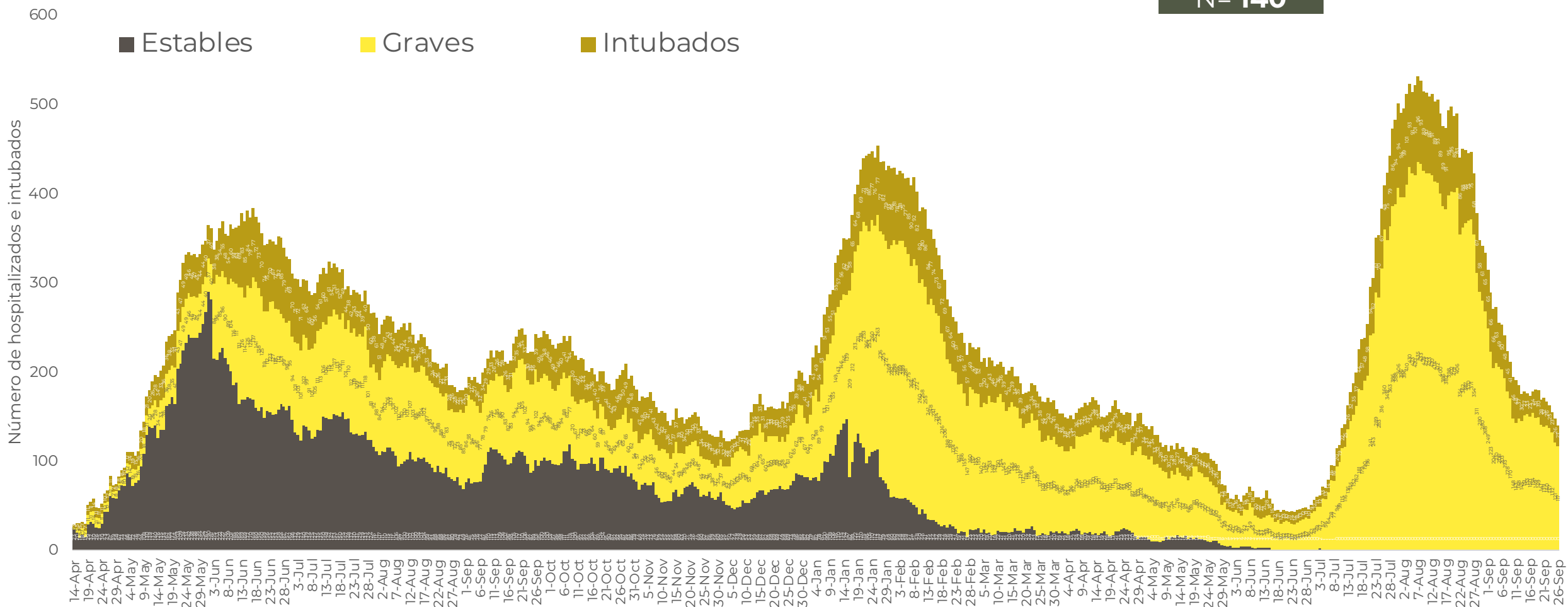


GOBIERNO DEL ESTADO DE
GUERRERO
2015 - 2021

**RIESGO
MEDIO**

TENDENCIA DE HOSPITALIZADOS COVID-19 (26-Sep-2021)

N = 140





GUERRERO
NOS NECESITA A TODOS




Secretaría
de Salud



GOBIERNO DEL ESTADO DE
GUERRERO
2015 - 2021

**RIESGO
MEDIO**

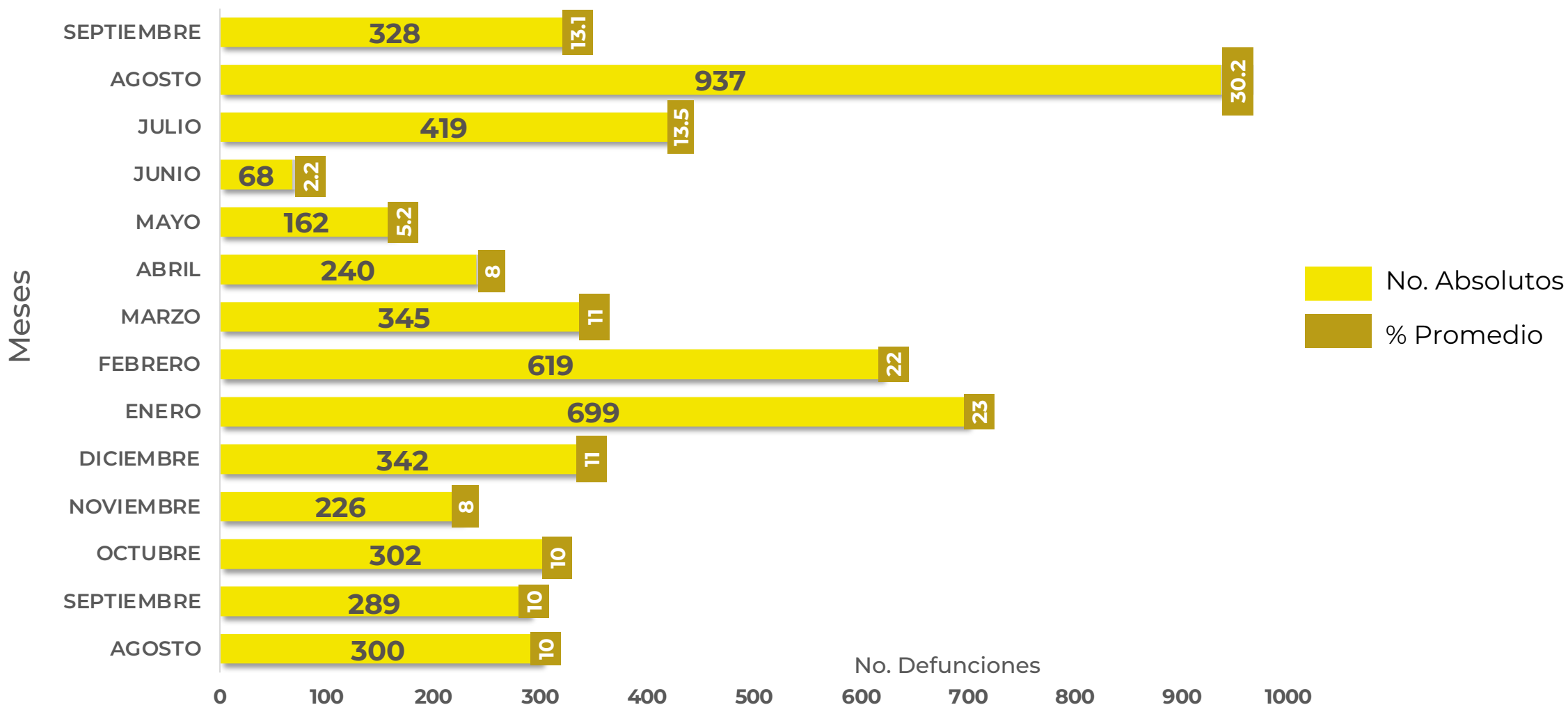


TENDENCIA DE DEFUNCIONES



**RIESGO
MEDIO**

COMPARATIVO DE LAS DEFUNCIONES POR MES NÚMEROS ABSOLUTOS VS PORCENTAJE DEL DÍA A DÍA (Corte: 25-Sep-2021)



FUENTE: SINAVE/DGE/SS: Sistema de Vigilancia Epidemiológica de COVID-19 corte de las 20:00 hrs. 25 de Septiembre de 2021.



GUERRERO
NOS NECESITA A TODOS




Secretaría
de Salud



GOBIERNO DEL ESTADO DE
GUERRERO
2015 - 2021

**RIESGO
MEDIO**



PORCENTAJE DE OCUPACIÓN HOSPITALARIA



CONCENTRADO SECTORIAL, DISPONIBILIDAD DE CAMAS (26-Sep-2021)

**RIESGO
MEDIO**

Corte (26-Sep-2021)	DESCRIPCIÓN	TOTAL SECTORIAL		
		NÚMERO	OCUPACIÓN	% DE OCUPACIÓN
	CAMAS COVID	658	140 (-7)	21%
	CAMAS NO COVID	952	508 (-6)	53%
	TOTAL	1,610	648	40%

Corte (25-Sep-2021)	DESCRIPCIÓN	TOTAL SECTORIAL		
		NÚMERO	OCUPACIÓN	% DE OCUPACIÓN
	CAMAS COVID	658	147	22%
	CAMAS NO COVID	952	514	54%
	TOTAL	1,610	661	41%



GUERRERO
NOS NECESITA A TODOS



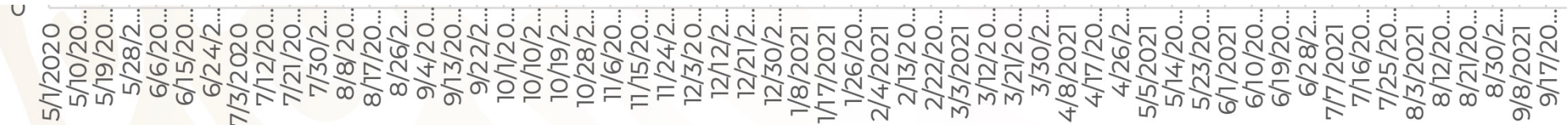
Secretaría
de Salud



GOBIERNO DEL ESTADO DE
GUERRERO
2015 - 2021

SITUACION DE HOSPITALIZACION, CAMAS GENERALES Y CAMAS CON VENTILADOR MECÁNICO (25-Sep-2021)

RIESGO MEDIO



Total de personas hospitalizadas

Ocupación - camas generales

▼
-1 pp

37%

Ocupación - camas con ventilador

▼
-1 pp

31%

Guerrero

Camas generales

21%

Camas con ventilador

10%