



**GUERRERO**  
NOS NECESITA A TODOS



Secretaría  
**de Salud**



GOBIERNO DEL ESTADO DE  
**GUERRERO**  
2015 - 2021



**SEMÁFORO  
VERDE**

**RIESGO BAJO  
DE CONTAGIO  
COVID-19**

**EVOLUCIÓN** DIARIA  
**#servirSinLímites**

26 DE JUNIO DE 2021



**RIESGO  
BAJO**

## PANORAMA NACIONAL (25-Jun-2021)

COVID-19, México: Tasa de incidencia de casos acumulados por Entidad Federativa de Residencia.



**2,498,357**

Confirmados

**439,710**

Sospechosos totales

**4,487,367**

Negativos

**232,346**

Defunciones

**7,425,434**

Personas notificadas

**30,868**

Activos

La variable de asociación y dictaminación clínica - epidemiológica, se incorporó al estudio epidemiológico de caso sospechoso de enfermedad respiratoria viral y a la vigilancia epidemiológica, con el objetivo de tener un mejor acercamiento al comportamiento de la epidemia en el país.

Cierre con corte a las 09:00hrs, 25 de junio de 2021  
Fuente: Plataforma SISVER, SINAVE, DGE, SSA.  
\* Tasa por 100k habitantes de casos acumulados.



**GUERRERO**  
NOS NECESITA A TODOS



Secretaría  
**de Salud**



GOBIERNO DEL ESTADO DE  
**GUERRERO**  
2015 - 2021

## SEMÁFORO DE RIESGO EPIDÉMICO

(Del 21 de junio al 04 de julio de 2021)

**RIESGO  
BAJO**

# SE 25



**0 estados**

**5 estados**

**8 estados**

**19 estados**



MÁXIMO



ALTO



MEDIO



BAJO







**GUERRERO**  
NOS NECESITA A TODOS




Secretaría  
**de Salud**



GOBIERNO DEL ESTADO DE  
**GUERRERO**  
2015 - 2021

**RIESGO  
BAJO**



# DETECCIÓN DE CASOS NUEVOS

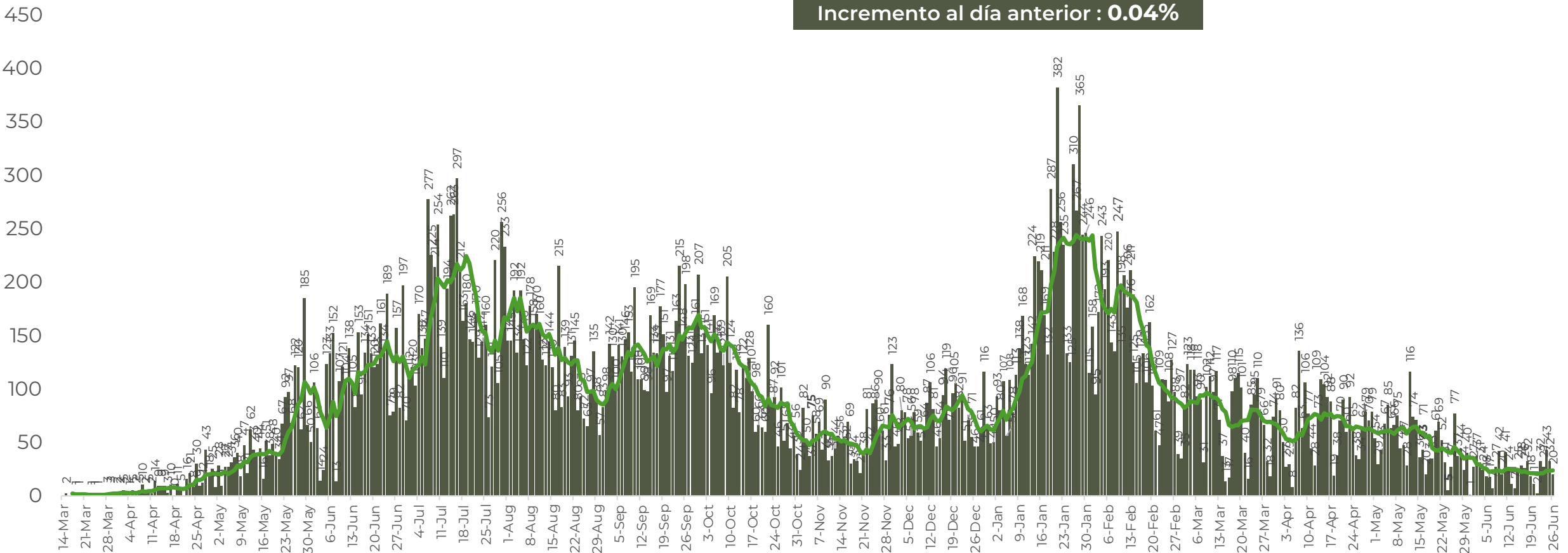


**RIESGO  
BAJO**

# REGISTRO DIARIO DE CASOS POSITIVOS (26-Jun-2021)

**N= 41,762**

Casos nuevos confirmados: **20**  
Incremento al día anterior : **0.04%**

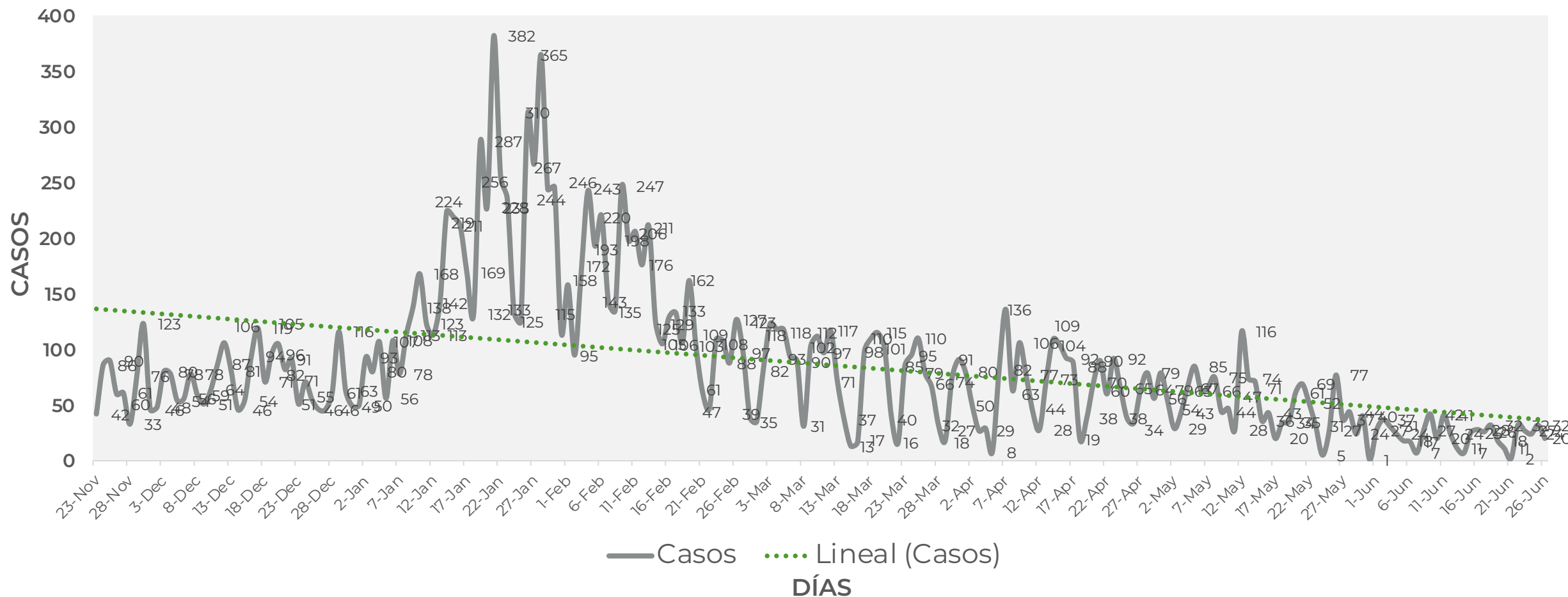


FUENTE: SINAVE/DGE/SS: Sistema de Vigilancia Epidemiológica de COVID-19 corte de las 08:00 hrs. al 26 de junio del 2021.



**RIESGO  
BAJO**

## COMPORTAMIENTO ESTATAL DE REGISTRO DIARIO DE CASOS POSITIVOS (Del 23 de Noviembre al 26 de junio 2021)



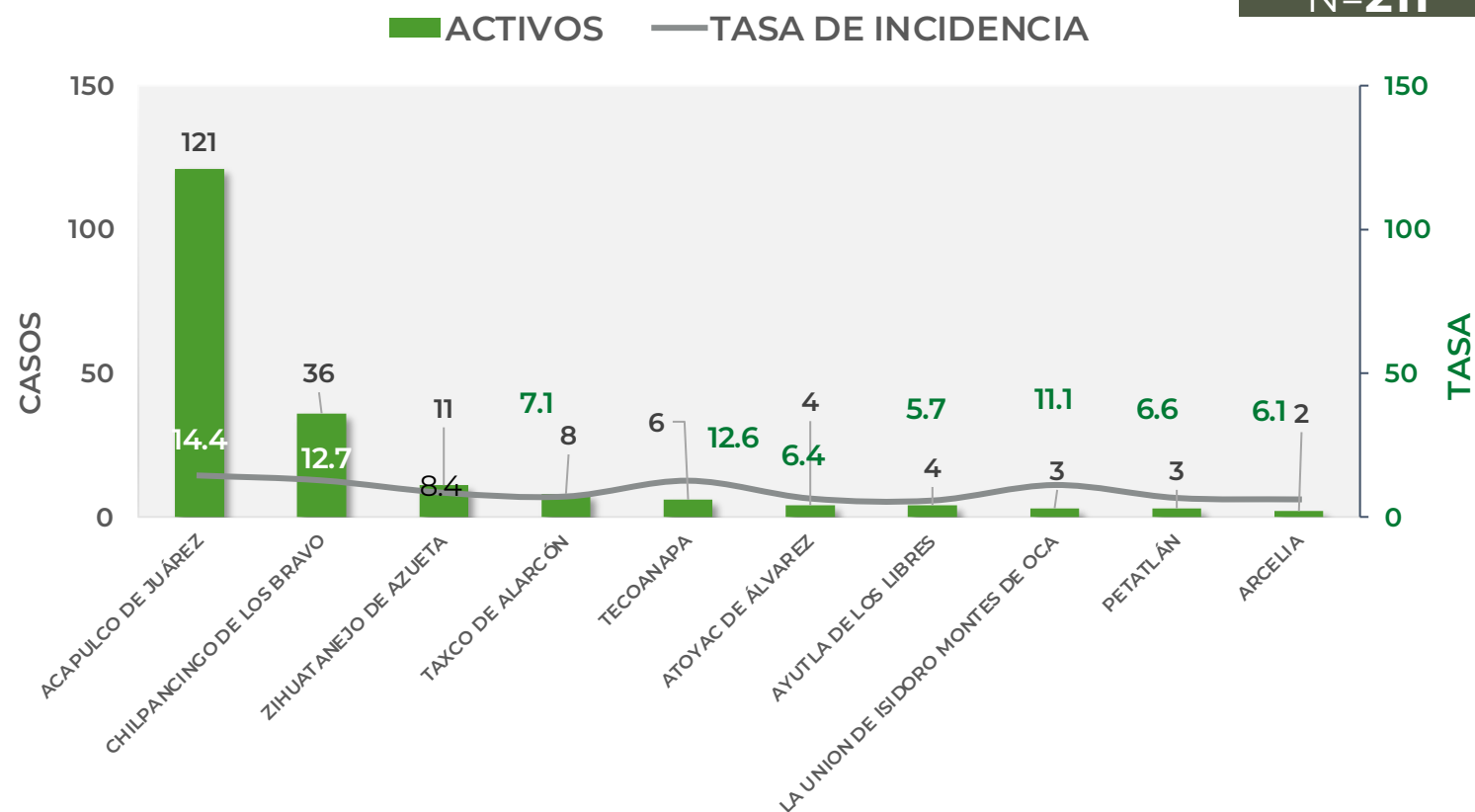


## TASA DE INCIDENCIA DE CASOS ACTIVOS (Del 12 al 25 de junio 2021)

**RIESGO  
BAJO**

**N=211**

No. Prog.	MUNICIPIO	ACTIVOS	TASA DE INCIDENCIA
1	ACAPULCO DE JUÁREZ	121	14.4
2	CHILPANCINGO DE LOS BRAVO	36	12.7
3	ZIHUATANEJO DE AZUETA	11	8.4
4	TAXCO DE ALARCÓN	8	7.1
5	TECOANAPA	6	12.6
6	ATOYAC DE ÁLVAREZ	4	6.4
7	AYUTLA DE LOS LIBRES	4	5.7
8	LA UNION DE ISIDORO MONTES DE OCA	3	11.1
9	PETATLÁN	3	6.6
10	ARCELIA	2	6.1



TASA DE INCIDENCIA= CASOS x 100,000 / POBLACION\*

\*Población: Inegi 2019(POBLACIÓN UTILIZADA POR EL NIVEL FEDERAL )





**GUERRERO**  
NOS NECESITA A TODOS




Secretaría  
**de Salud**



GOBIERNO DEL ESTADO DE  
**GUERRERO**  
2015 - 2021

**RIESGO  
BAJO**



# TENDENCIA DE HOSPITALIZACIÓN



**GUERRERO**  
NOS NECESITA A TODOS



Secretaría  
**de Salud**



GOBIERNO DEL ESTADO DE  
**GUERRERO**  
2015 - 2021

## ESTADO DE SALUD DE PACIENTES HOSPITALIZADOS TIEMPO REAL (Día a Día)

**RIESGO  
BAJO**

ESTATUS	TOTAL
HOSPITALIZADO ESTABLE	0
HOSPITALIZADO GRAVE	33
HOSPITALIZADO CRÍTICO (INTUBADO)	13
<b>TOTAL</b>	<b>46</b>

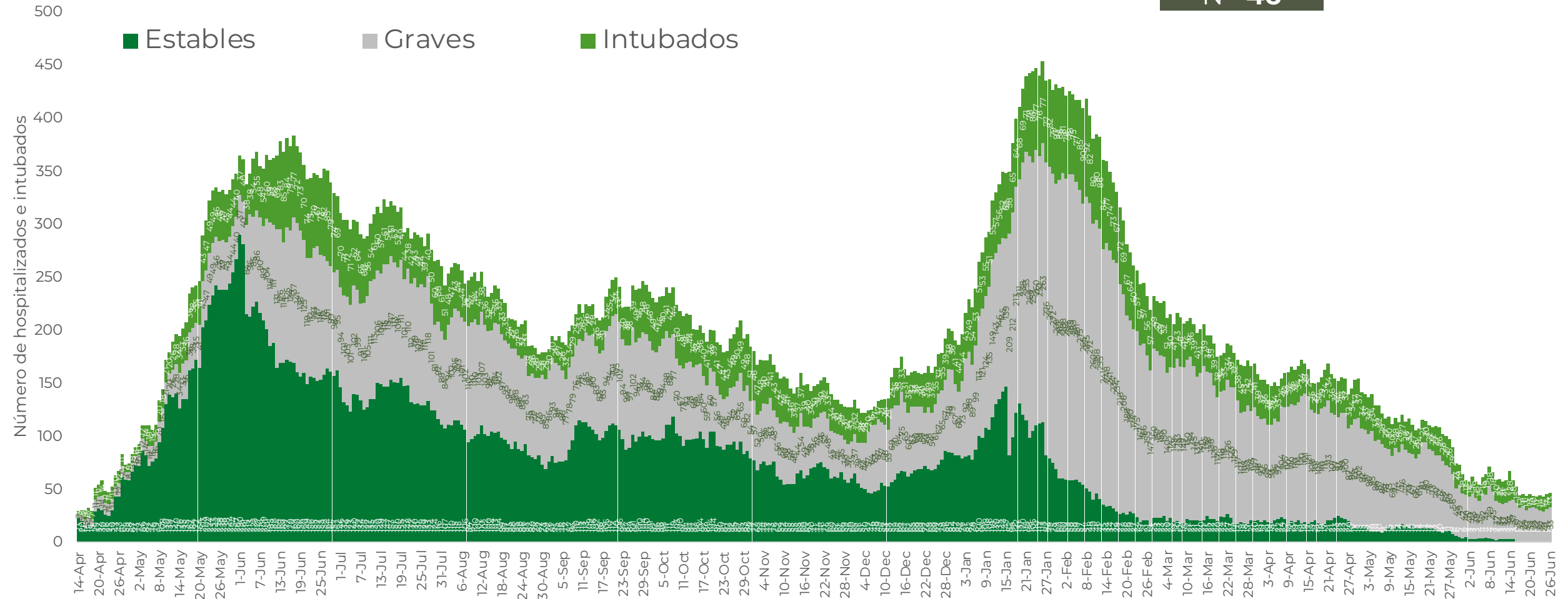
Corte: 26 de junio de 2021



RIESGO  
BAJO

# TENDENCIA DE HOSPITALIZADOS COVID-19

N= 46





**GUERRERO**  
NOS NECESITA A TODOS




Secretaría  
**de Salud**



GOBIERNO DEL ESTADO DE  
**GUERRERO**  
2015 - 2021

**RIESGO  
BAJO**

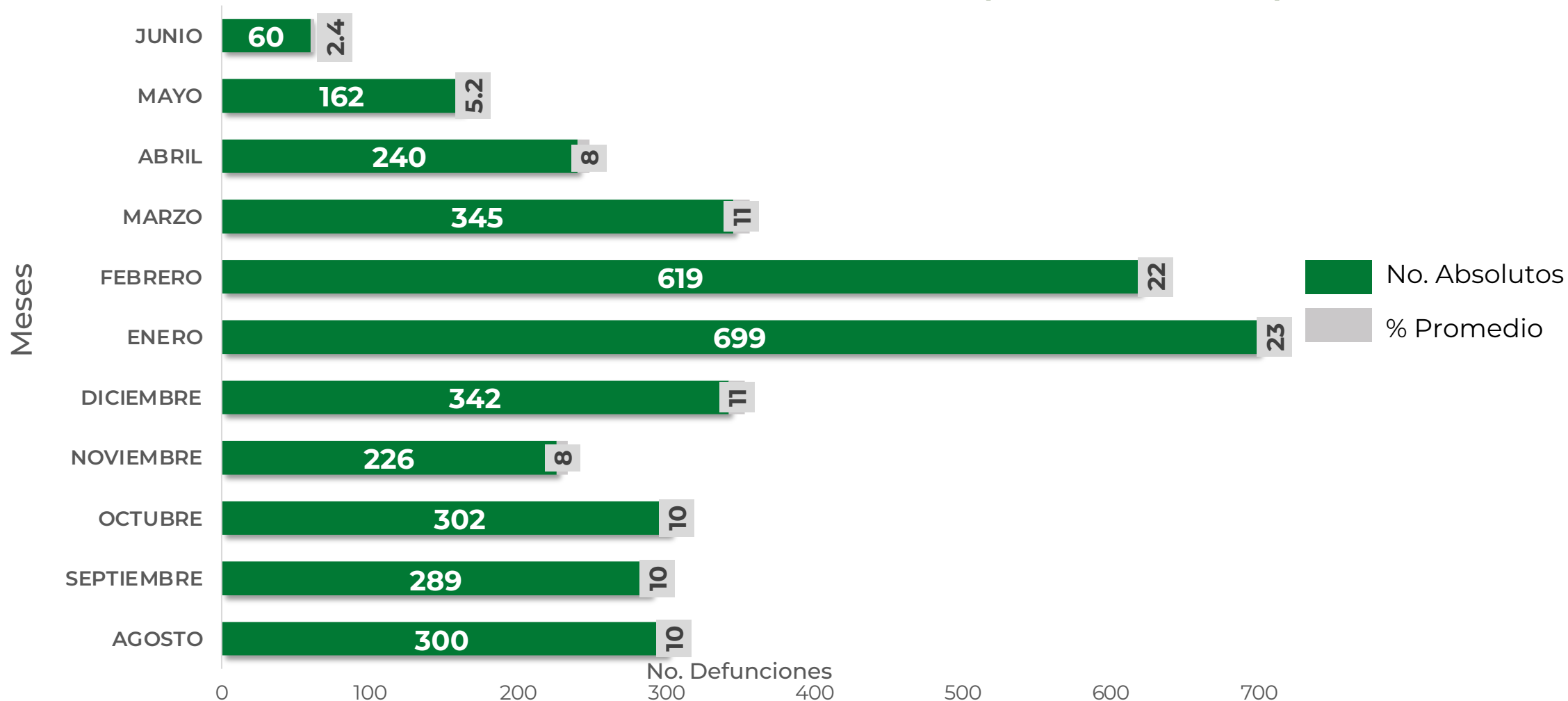


# TENDENCIA DE DEFUNCIONES



**RIESGO  
BAJO**

## COMPARATIVO DE LAS DEFUNCIONES POR MES NÚMEROS ABSOLUTOS VS PORCENTAJE DEL DÍA A DÍA (Corte: 25-Jun-2021)







**GUERRERO**  
NOS NECESITA A TODOS




Secretaría  
**de Salud**



GOBIERNO DEL ESTADO DE  
**GUERRERO**  
2015 - 2021

**RIESGO  
BAJO**



# **PORCENTAJE DE OCUPACIÓN HOSPITALARIA**



## CONCENTRADO SECTORIAL, DISPONIBILIDAD DE CAMAS (26-Jun-2021)

**RIESGO  
BAJO**

Corte (26-Jun-2021)	DESCRIPCIÓN	TOTAL SECTORIAL		
		NÚMERO	OCUPACIÓN	% DE OCUPACIÓN
	CAMAS COVID	583	<b>46</b> (+1)	8%
	CAMAS NO COVID	973	<b>694</b> (-24)	71%
	<b>TOTAL</b>	1,556	<b>740</b>	48%

Corte (25-Jun-2021)	DESCRIPCIÓN	TOTAL SECTORIAL		
		NÚMERO	OCUPACIÓN	% DE OCUPACIÓN
	CAMAS COVID	583	<b>45</b>	8%
	CAMAS NO COVID	973	<b>718</b>	74%
	<b>TOTAL</b>	1,556	<b>763</b>	49%



**GUERRERO**  
NOS NECESITA A TODOS



Secretaría  
**de Salud**



GOBIERNO DEL ESTADO DE  
**GUERRERO**  
2015 - 2021

## SITUACIÓN DE HOSPITALIZACIÓN, CAMAS GENERALES Y CAMAS CON VENTILADOR MECÁNICO (25-Jun-2021)

**RIESGO  
BAJO**

5/4/2020  
5/12/2020  
5/20/20...  
5/28/20...  
6/5/2020  
6/13/2020  
6/21/2020  
6/29/20...  
7/7/2020  
7/15/2020  
7/23/2020  
7/31/2020  
8/8/2020  
8/16/2020  
8/24/20...  
9/1/2020  
9/9/2020  
9/17/2020  
9/25/2020  
10/3/2020  
10/11/2020  
10/19/20...  
10/27/20...  
11/4/2020  
11/12/2020  
11/20/20...  
11/28/20...  
12/6/2020  
12/14/20...  
12/22/20...  
12/30/20...  
1/7/2021  
1/15/2021  
1/23/2021  
1/31/2021  
2/8/2021  
2/16/2021  
2/24/2021  
3/4/2021  
3/12/2021  
3/20/2021  
3/28/2021  
4/5/2021  
4/13/2021  
4/21/2021  
4/29/2021  
5/7/2021  
5/15/2021  
5/23/2021  
5/31/2021  
6/8/2021  
6/16/2021  
6/24/2021

**Total de personas hospitalizadas**

**Ocupación - camas generales**

Sin cambio

**17%**

**Ocupación - camas con ventilador**

Sin cambio

**14%**

**Guerrero**

**Camas generales**

**8%**

**Camas con ventilador**

**6%**