



GOBIERNO DEL ESTADO DE
GUERRERO
2015 - 2021



Secretaría
de Salud



GUERRERO
NOS NECESITA A TODOS



PLAN DE ACCIÓN

RIESGO MÁXIMO DE CONTAGIO

COVID-19

SECRETARÍA DE SALUD

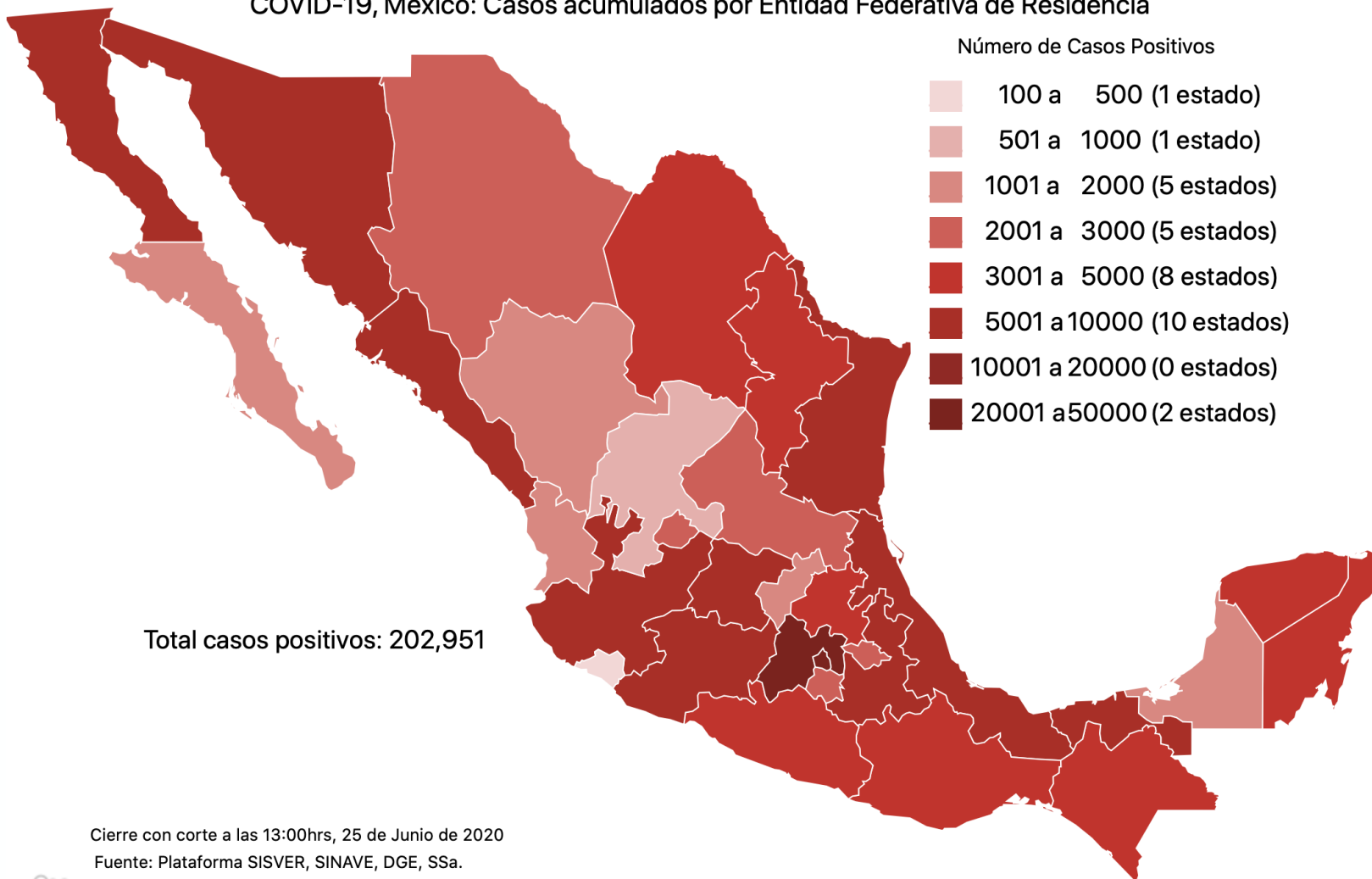
INFORME de SEGUIMIENTO

26 de junio de 2020



PANORAMA NACIONAL (25-jun-2020)

COVID-19, México: Casos acumulados por Entidad Federativa de Residencia



**RIESGO
MÁXIMO**

202,951

Confirmados

63,583

Sospechosos

262,117

Negativos

25,060

Defunciones

528,651

Personas estudiadas

25,529

Casos activos

Cierre con corte a las 13:00hrs, 25 de Junio de 2020

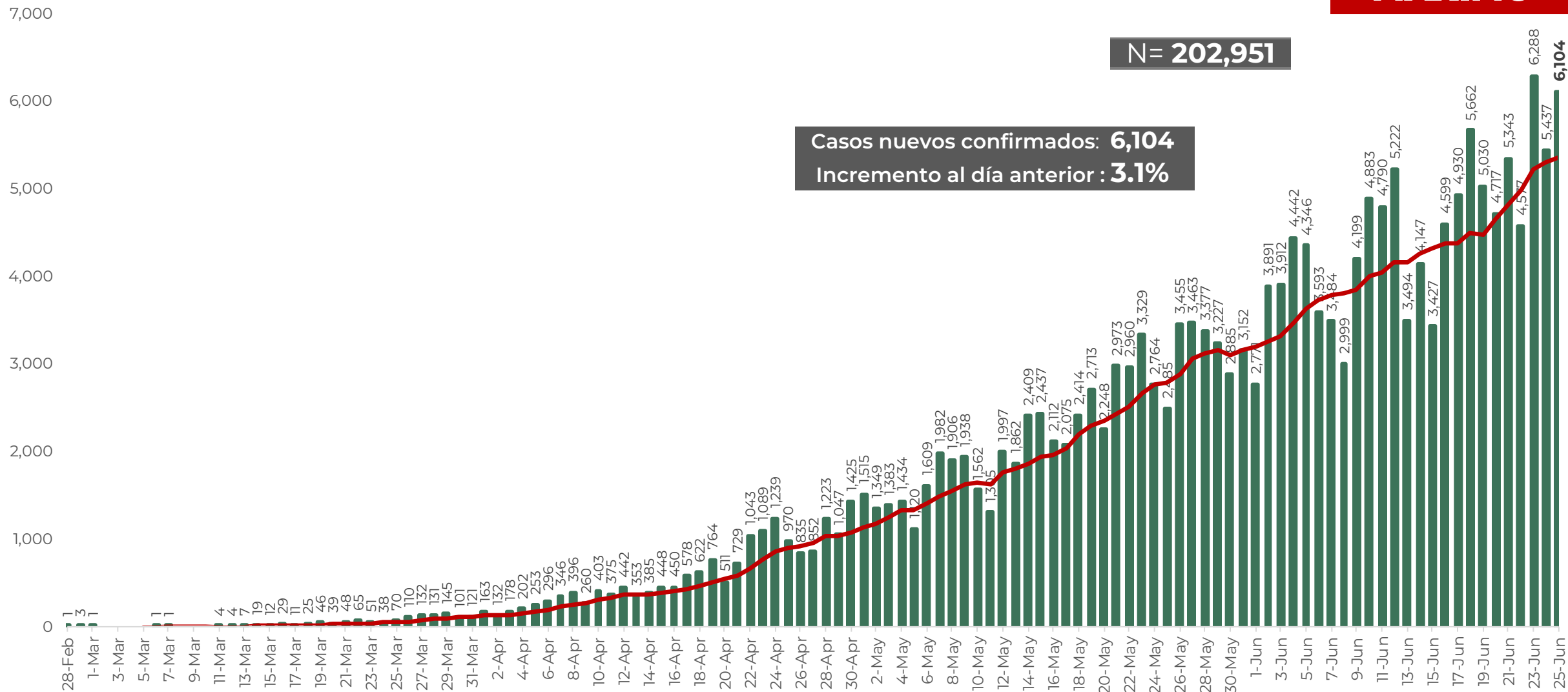
Fuente: Plataforma SISVER, SINAVE, DGE, SSa.





EVOLUCIÓN DE CASOS NUEVOS NIVEL NACIONAL (25-jun-2020)

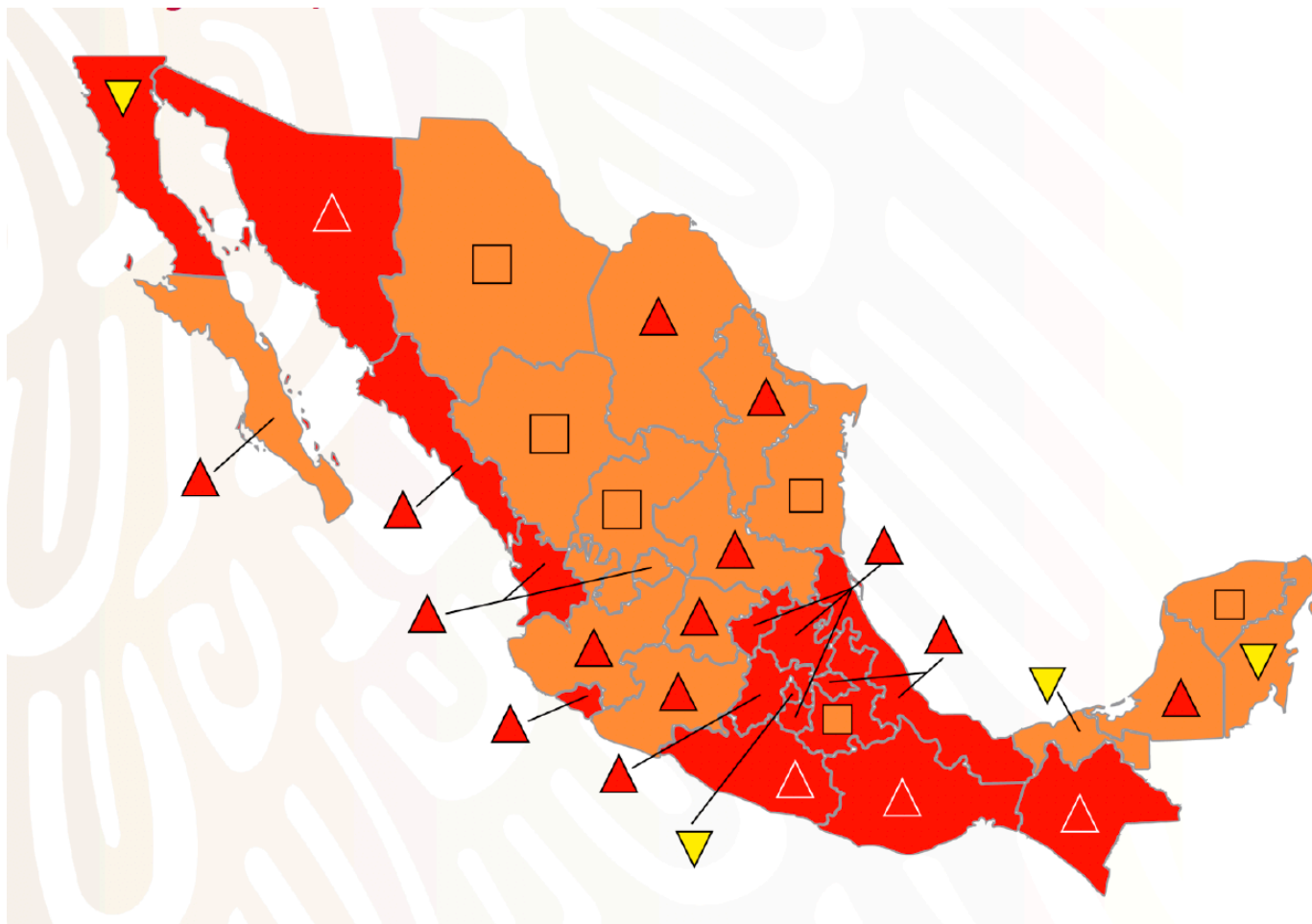
**RIESGO
MÁXIMO**





SEMÁFORO DE RIESGO EPIDÉMICO (25 de junio 2020)

**RIESGO
MÁXIMO**






GUERRERO
NOS NECESITA A TODOS



GOBIERNO DEL ESTADO DE
GUERRERO
2015 - 2021

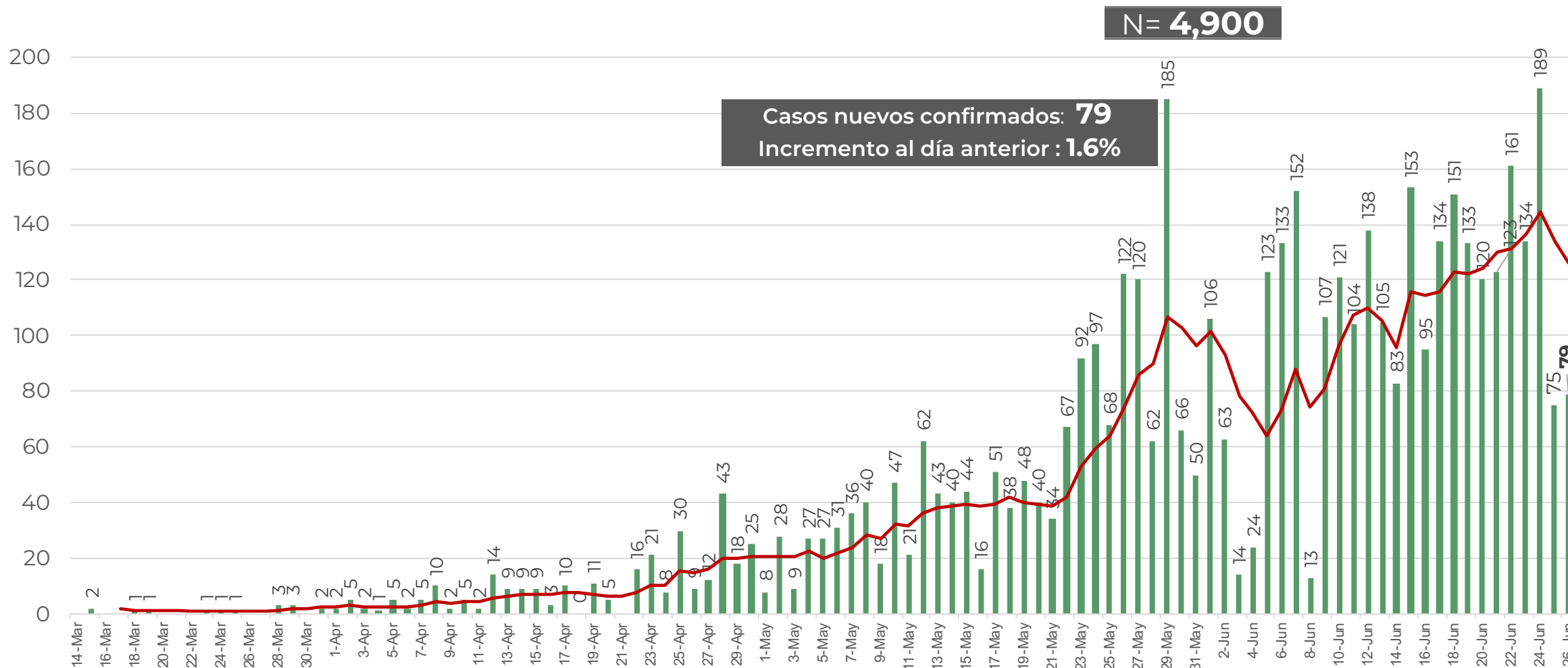


DETECCIÓN DE CASOS NUEVOS



DETECCIÓN DE CASOS NUEVOS

**RIESGO
MÁXIMO**



FUENTE: SINAVE/DGE/SS: Sistema de Vigilancia Epidemiológica de COVID-19 corte de las 20:00 hrs. al 25 de junio del 2020.



MUNICIPIOS CON MAYOR NÚMERO DE CASOS Y DEFUNCIONES

**RIESGO
MÁXIMO**

No. Prog.	MUNICIPIO	Total estatal de casos 4,900		Total estatal de Defunciones 831		LETALIDAD (%)
		CASOS	%	DEFUNCIONES	%	
1	ACAPULCO DE JUÁREZ	2,912	59%	462	56%	16%
2	CHILPANCINGO DE LOS BRAVO	524	11%	79	10%	15%
3	IGUALA DE LA INDEPENDENCIA	199	4%	78	9%	39%
4	PUNGARABATO	137	3%	14	2%	10%
5	TLAPA DE COMONFORT	108	2%	23	3%	21%
6	ZIHUATANEJO DE AZUETA	98	2%	14	2%	14%
7	TAXCO DE ALARCÓN	86	2%	29	3%	34%
8	JUAN R. ESCUDERO	57	1%	2	0.2%	4%
9	ARCELIA	54	1%	3	0.4%	6%
10	TIXTLA	53	1%	6	1%	11%
11	CHILAPA DE ÁLVAREZ	50	1%	10	1%	20%
12	OMETEPEC	50	1%	6	1%	12%
13	EDUARDO NERI	46	1%	14	2%	30%
14	AYUTLA DE LOS LIBRES	39	1%	7	1%	18%
15	COYUCA DE BENÍTEZ	37	1%	10	1%	27%


TASA DE LETALIDAD= NÚMERO DE DEFUNCIONES *100/ TOTAL DE CASOS POSITIVOS



GUERRERO
NOS NECESITA A TODOS



GOBIERNO DEL ESTADO DE
GUERRERO
2015 - 2021

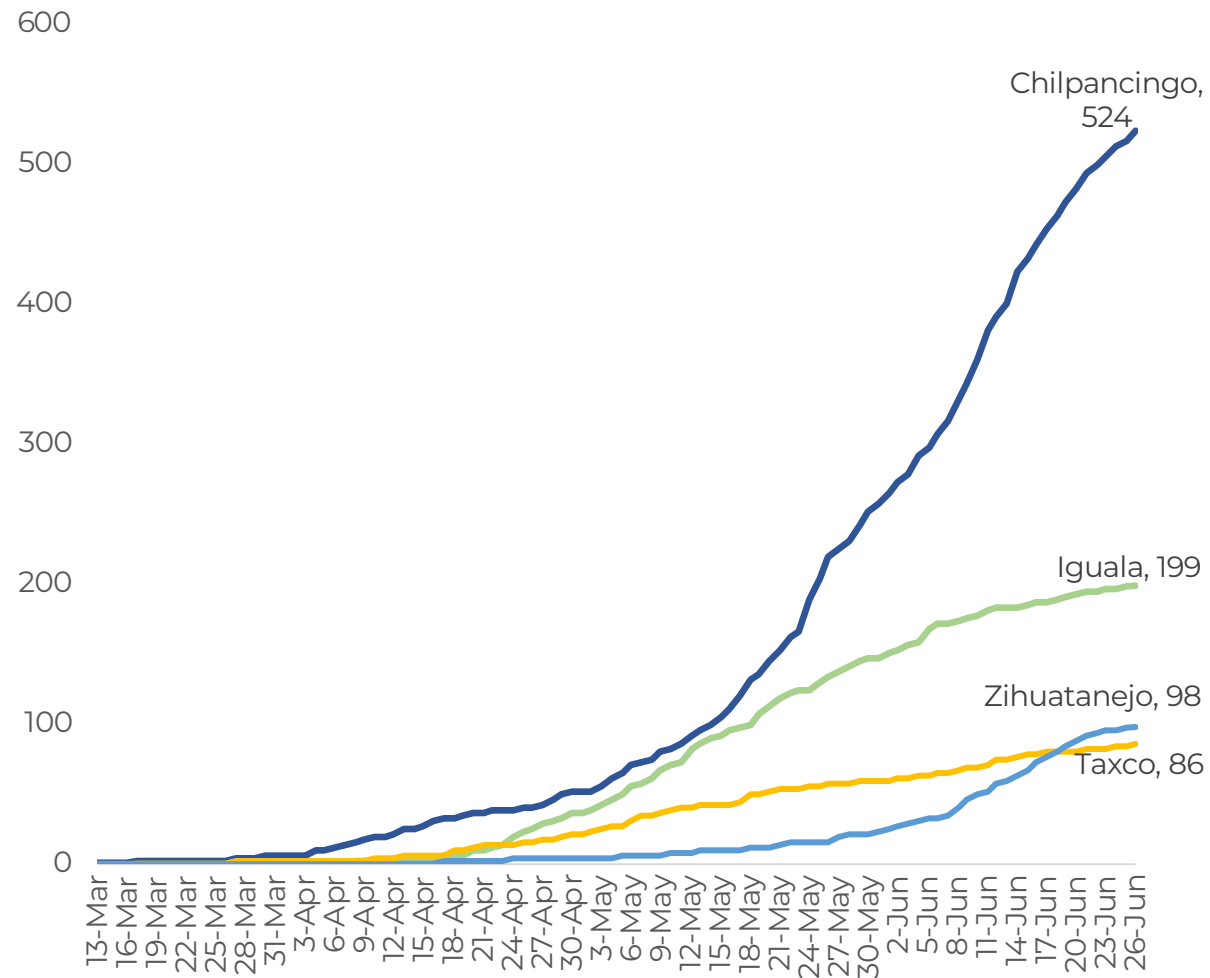
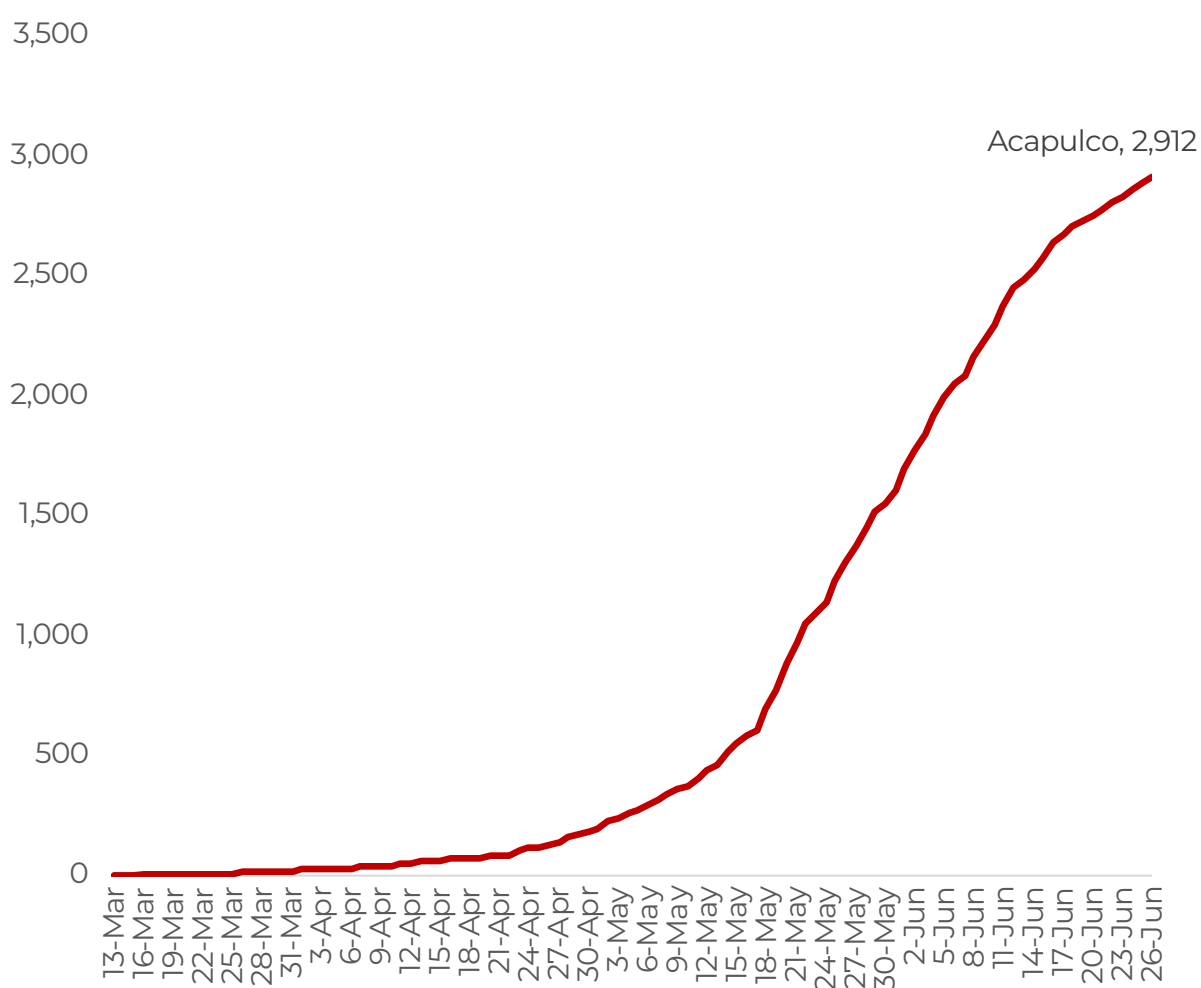


TENDENCIA DE OCURRENCIA DE CASOS



TENDENCIA DE OCURRENCIA DE CASOS MUNICIPIOS PRIORITARIOS

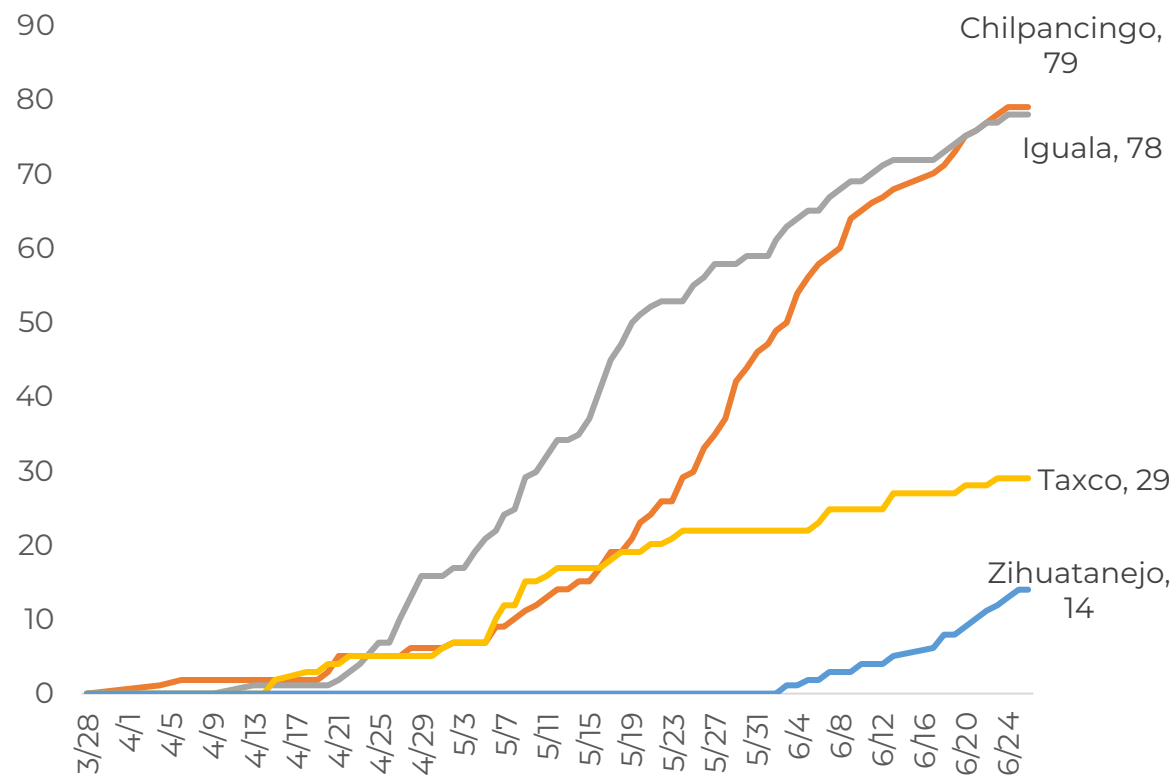
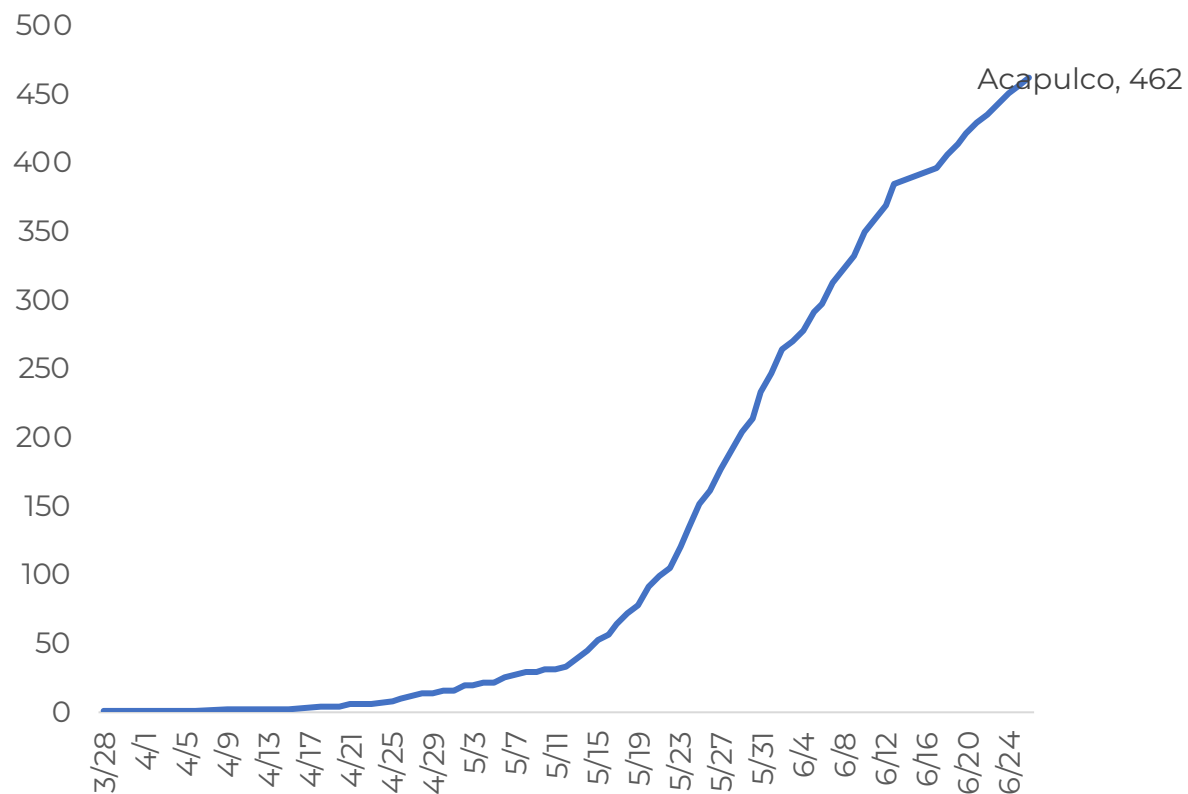
**RIESGO
MÁXIMO**





DEFUNCIONES ACUMULADAS POR MUNICIPIOS PRIORITARIOS

RIESGO MÁXIMO





CASOS Y DEFUNCIONES POR GRUPOS DE EDAD

**RIESGO
MÁXIMO**

GRUPOS DE EDAD	POSITIVOS		DEFUNCIONES		LETALIDAD POR 100 CASOS
	n	%	n	%	
<25	251	5%	7	1.0%	3%
25 A 59	3,307	68%	281	34%	9%
> 60	1,342	27%	543	65%	40%
TOTAL	4,900	100%	831	100%	17%

TASA DE LETALIDAD= NÚMERO DE DEFUNCIONES *100/ TOTAL DE CASOS POSITIVOS



GUERRERO
NOS NECESITA A TODOS



GOBIERNO DEL ESTADO DE
GUERRERO
2015 - 2021



TENDENCIA DE HOSPITALIZACIÓN



INFORMACIÓN DE PACIENTES HOSPITALIZADOS EN TIEMPO REAL (Día a Día)

**RIESGO
MÁXIMO**

TIPO DE PACIENTE	SOSPECHOSOS	CONFIRMADOS	TOTAL
HOSPITALIZADO ESTABLE	117	36	153
HOSPITALIZADO GRAVE	81	37	118
HOSPITALIZADO CRÍTICO (INTUBADO)	39	33	72
TOTAL	237	106	343

CONDICIÓN	SOSPECHOSOS	CONFIRMADOS	TOTAL
DEFUNCIONES ACUMULADAS	0	831	831

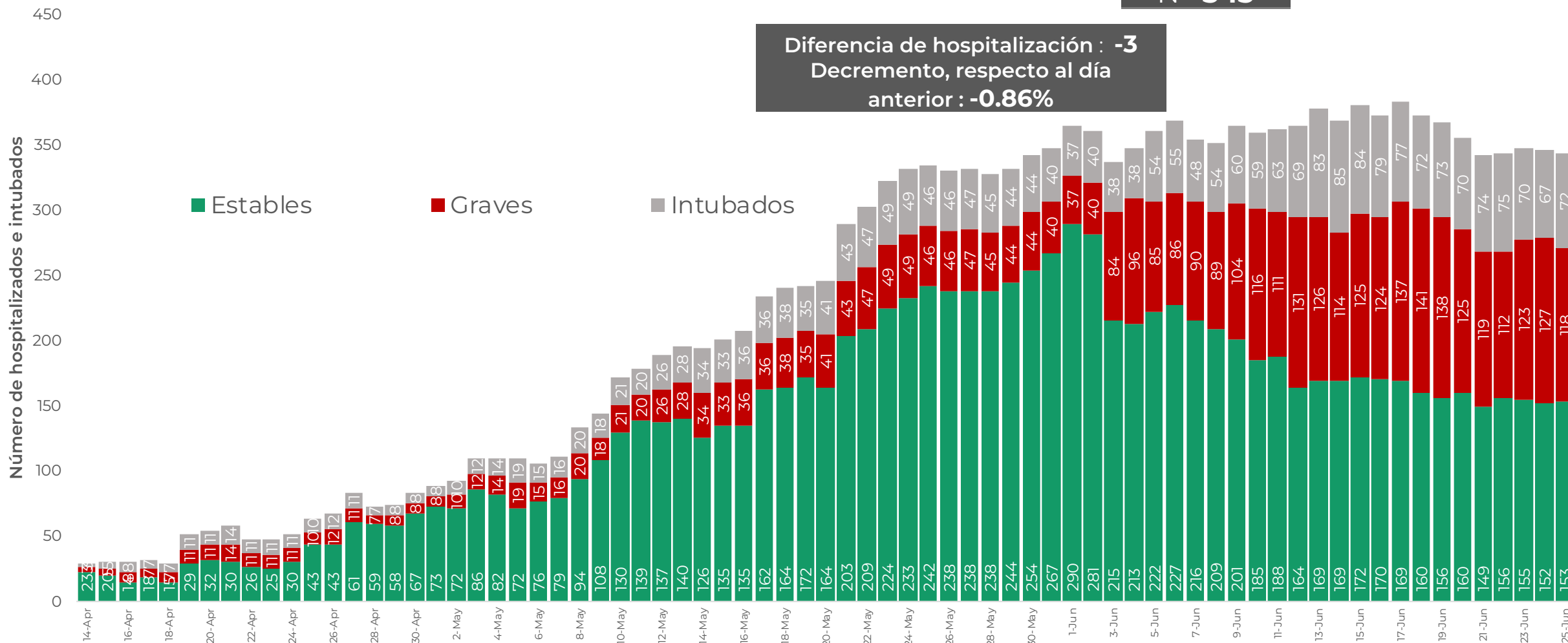
Corte: **25 de junio de 2020**



TENDENCIA DE HOSPITALIZADOS COVID-19

**RIESGO
MÁXIMO**

N = 343

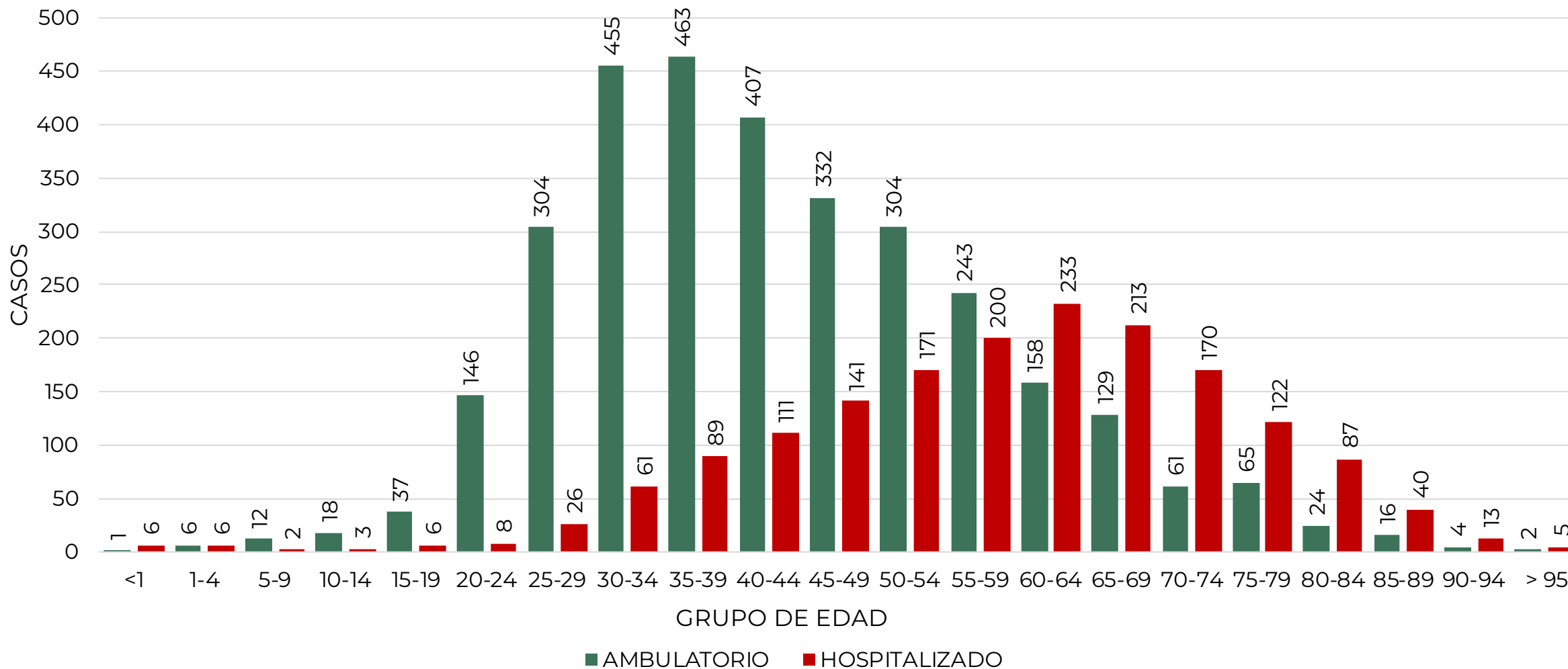


FUENTE: SINAVE/DGE/SS: Sistema de Vigilancia Epidemiológica de COVID-19 corte de las 20:00 hrs. al 25 de junio del 2020.



CASOS CONFIRMADOS POR TIPO DE PACIENTE Y GRUPO DE EDAD

**RIESGO
MÁXIMO**





GUERRERO
NOS NECESITA A TODOS



GOBIERNO DEL ESTADO DE
GUERRERO
2015 - 2021



PORCENTAJE DE OCUPACIÓN HOSPITALARIA



CONCENTRADO SECTORIAL, DISPONIBILIDAD DE CAMAS (26-jun-2020)

**RIESGO
MÁXIMO**

Corte (25-jun-2020)	DESCRIPCIÓN	TOTAL SECTORIAL		
		NÚMERO	OCUPACIÓN	% DE OCUPACIÓN
	CAMAS COVID	664	343 (-3)	52%
	CAMAS NO COVID	825	276 (-23)	33%
	TOTAL	1,489	619	42%

Corte (24-jun-2020)	DESCRIPCIÓN	TOTAL SECTORIAL		
		NÚMERO	OCUPACIÓN	% DE OCUPACIÓN
	CAMAS COVID	664	346	52%
	CAMAS NO COVID	825	299	36%
	TOTAL	1,489	645	43%



CONCENTRADO REGIONAL (ACAPULCO DE JUÁREZ), DISPONIBILIDAD DE CAMAS COVID

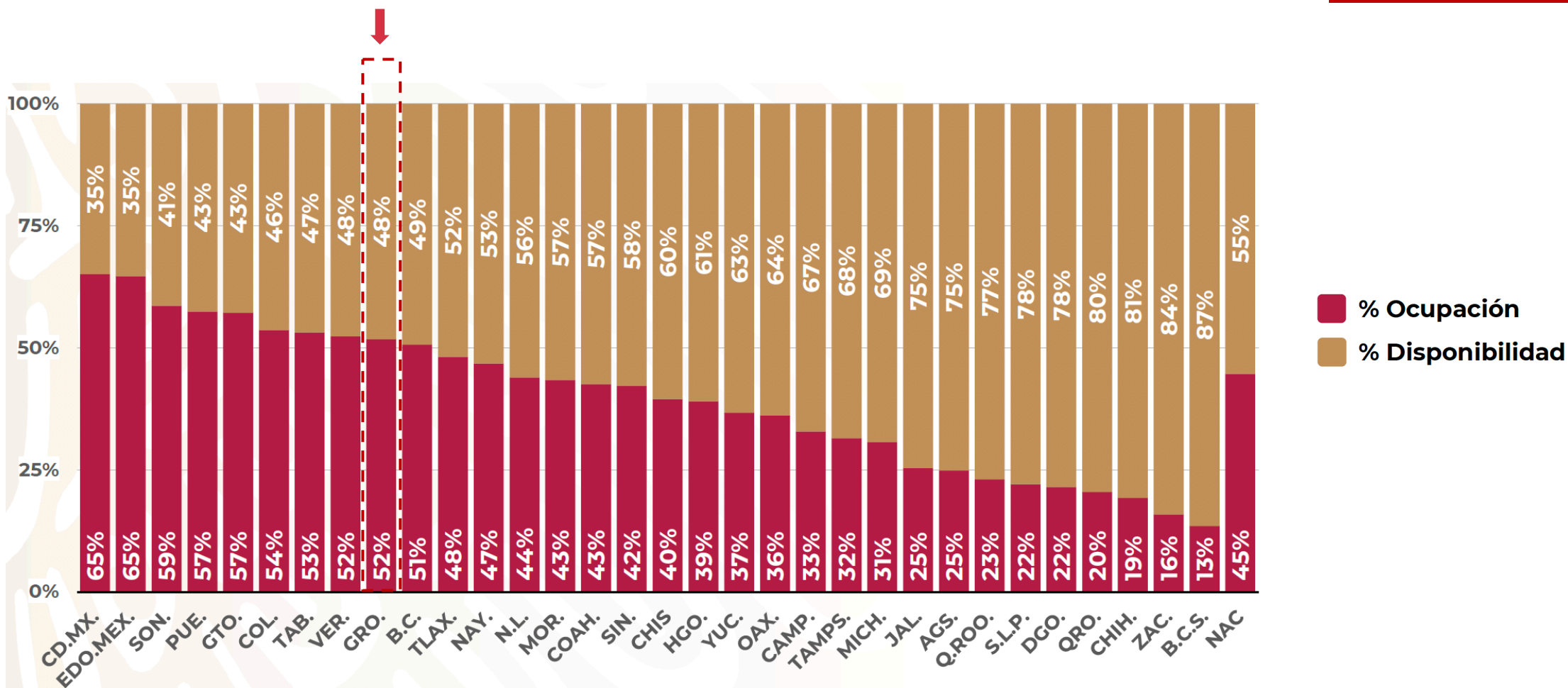
**RIESGO
MÁXIMO**

Nombre del Hospital	COVID			No COVID		
	Camas	Ocupación	%	Camas	Ocupación	%
Acapulco de Juárez (ISSSTE)	29	27	● 93.1%	51	15	● 29.4%
Hospital Naval Acapulco	16	15	● 93.8%	24	10	● 41.7%
Hospital Militar Regional de Acapulco	25	19	● 76.0%	0	0	● 0.0%
HGR No. 1 Vicente Guerrero Acapulco (IMSS)	143	78	● 54.5%	188	56	● 29.8%
HG. de Renacimiento (SSA)	35	12	● 34.3%	25	16	● 64.0%
HG. de Acapulco (SSA)	77	30	● 39.0%	43	9	● 20.9%
Total	325	181	● 55.7%	331	106	● 32.0%



DISPONIBILIDAD CAMAS HOSPITALIZACIÓN GENERAL (24-JUN-2020)

**RIESGO
MÁXIMO**





SEMAFORIZACIÓN DE RIESGO

**RIESGO
MÁXIMO**

	Síndrome COVID-19				Hospitalización				SemafORIZACIÓN	
	Positividad al SARS-CoV-2 (10%)	Puntos (1 - 4)	Tendencia de casos síndrome COVID-19 (20%)	Puntos (1 - 4)	Ocupación hospitalaria de la Red IRAG (50%)	Puntos (1 - 4)	Tendencia de hospitalización (20%)	Puntos (1 - 4)	Puntos para semáforo ponderado	Resultado final
Estado de Guerrero (semana 25)	46.3%	4	-0.007	2	56.2%	3	0.025	3	3.0	Rojo
Acapulco	57.6%	4	-0.200	2	66.3%	3	0.668	4	3.5	Rojo