



**GUERRERO**  
NOS NECESITA A TODOS



Secretaría  
**de Salud**



GOBIERNO DEL ESTADO DE  
**GUERRERO**  
2015 - 2021

**SEMÁFORO NARANJA**

**RIESGO  
ALTO**



**DE  
CONTAGIO**

**SECRETARÍA DE SALUD  
INFORME DE SEGUIMIENTO**

**26 DE JULIO DE 2020**



**GUERRERO**  
NOS NECESITA A TODOS



Secretaría  
**de Salud**

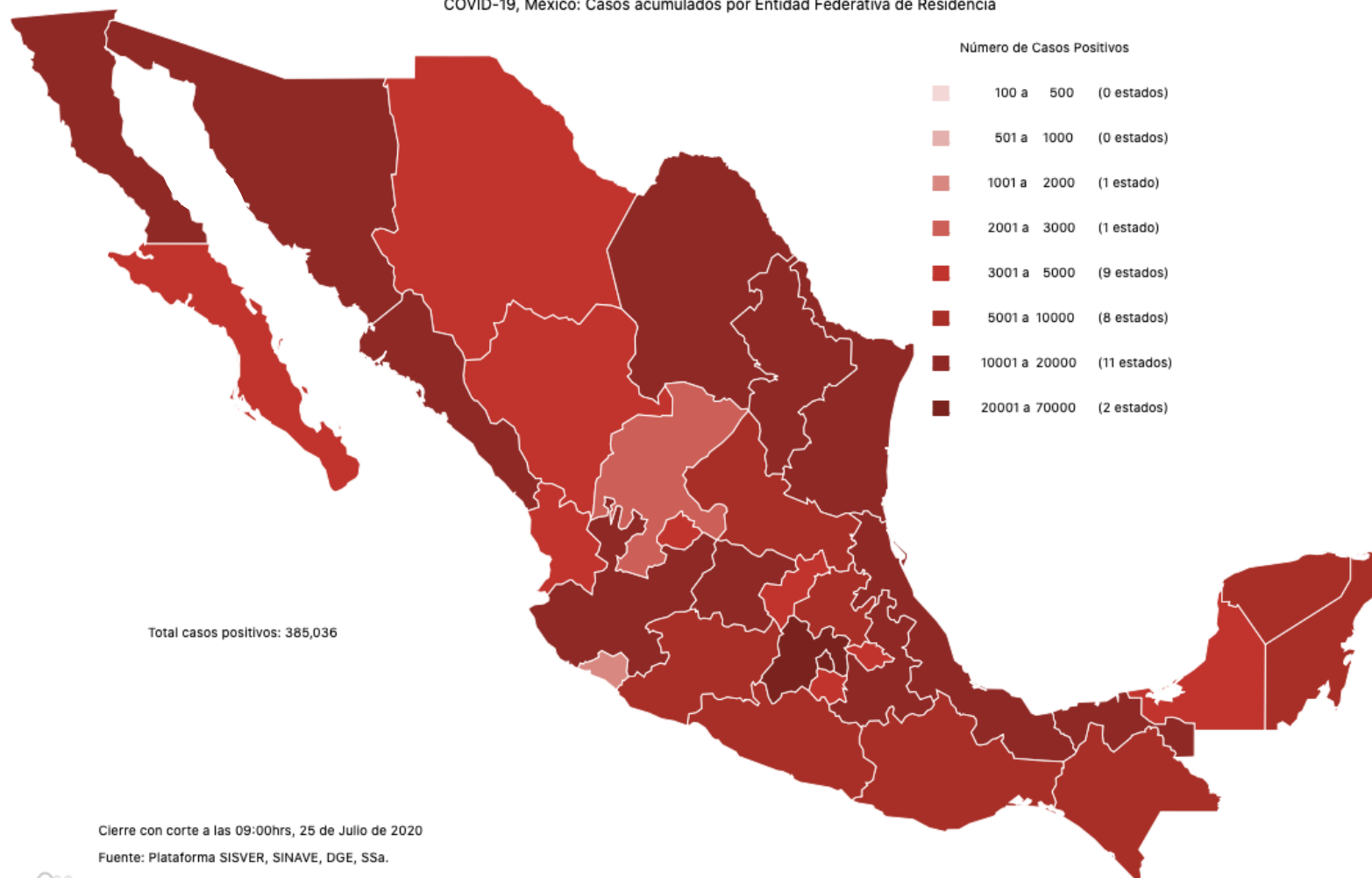


GOBIERNO DEL ESTADO DE  
**GUERRERO**  
2015 - 2021

## PANORAMA NACIONAL (25-jul-2020)

**RIESGO  
ALTO**

COVID-19, México: Casos acumulados por Entidad Federativa de Residencia



**385,036**

Confirmados

**93,433**

Sospechosos

**433,384**

Negativos

**43,374**

Defunciones

**911,853**

Personas estudiadas

**31,990**

Activos

Cierre con corte a las 09:00hrs, 25 de Julio de 2020

Fuente: Plataforma SISVER, SINAVE, DGE, SSa.



**GUERRERO**  
NOS NECESITA A TODOS



Secretaría  
**de Salud**



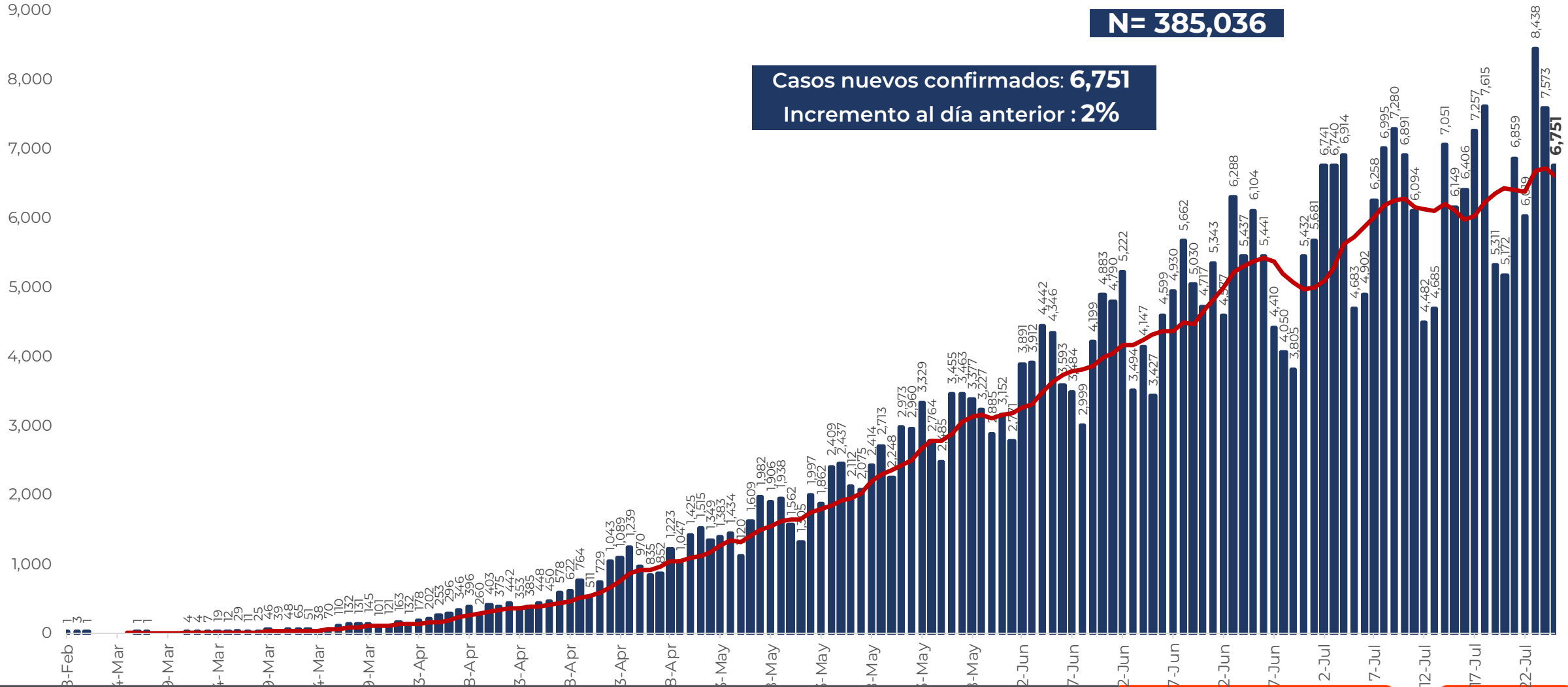
GOBIERNO DEL ESTADO DE  
**GUERRERO**  
2015 - 2021

**RIESGO  
ALTO**

## EVOLUCIÓN DE CASOS NUEVOS NIVEL NACIONAL (25-Jul-2020)

**N = 385,036**

Casos nuevos confirmados: **6,751**  
Incremento al día anterior : **2%**





**GUERRERO**  
NOS NECESITA A TODOS



Secretaría  
**de Salud**



GOBIERNO DEL ESTADO DE  
**GUERRERO**  
2015 - 2021

## SEMÁFORO DE RIESGO EPIDÉMICO para (SEMANA 30) 20 al 26 de julio

**RIESGO  
ALTO**



14 estados

18 estados

Nivel de riesgo  
epidémico



**Máximo**

**Alto**

**Medio**

**Bajo**



## PANORAMA ESTATAL (26-Jul-2020)

**RIESGO  
ALTO**

**9,952**

Total de casos CONFIRMADOS

**1,272**

Total de casos SOSPECHOSOS

**6,230**

Total de casos NEGATIVOS

**1,333**

Total de DEFUNCIONES

**17,454**

Total de estudios realizados

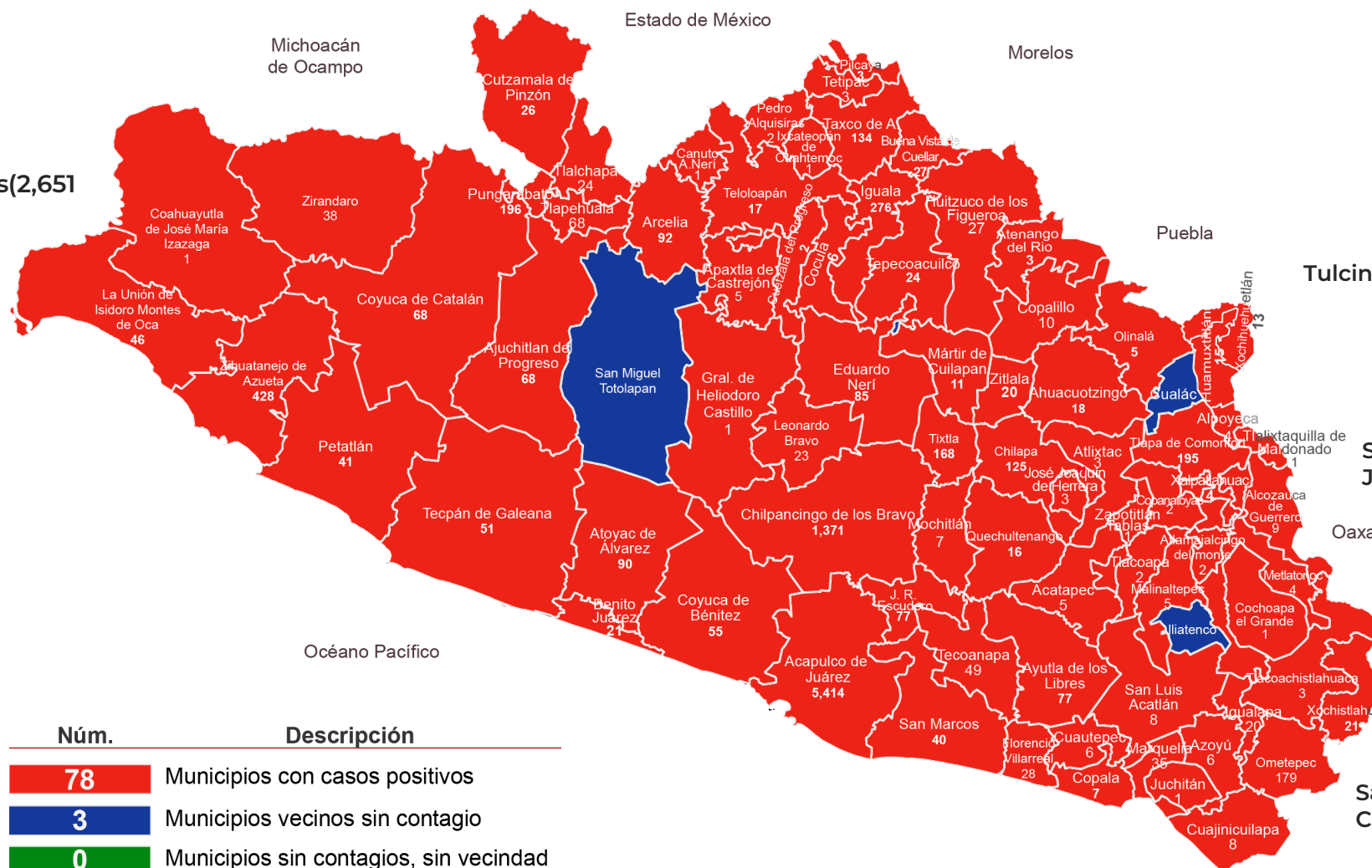
**6,429**

Total de Recuperados

**879**

Total de Casos activos

Lazaro  
Cardenas(2,651)



Tulcingo (11)  
Santiago  
Juxtlahuaca (8)  
Oaxaca  
Mesones  
Hidalgo (1)  
Santa María  
Cortijo (1)

Núm.	Descripción
<b>78</b>	Municipios con casos positivos
<b>3</b>	Municipios vecinos sin contagio
<b>0</b>	Municipios sin contagios, sin vecindad



**GUERRERO**  
NOS NECESITA A TODOS



Secretaría  
**de Salud**



GOBIERNO DEL ESTADO DE  
**GUERRERO**  
2015 - 2021



# DETECCIÓN DE CASOS NUEVOS

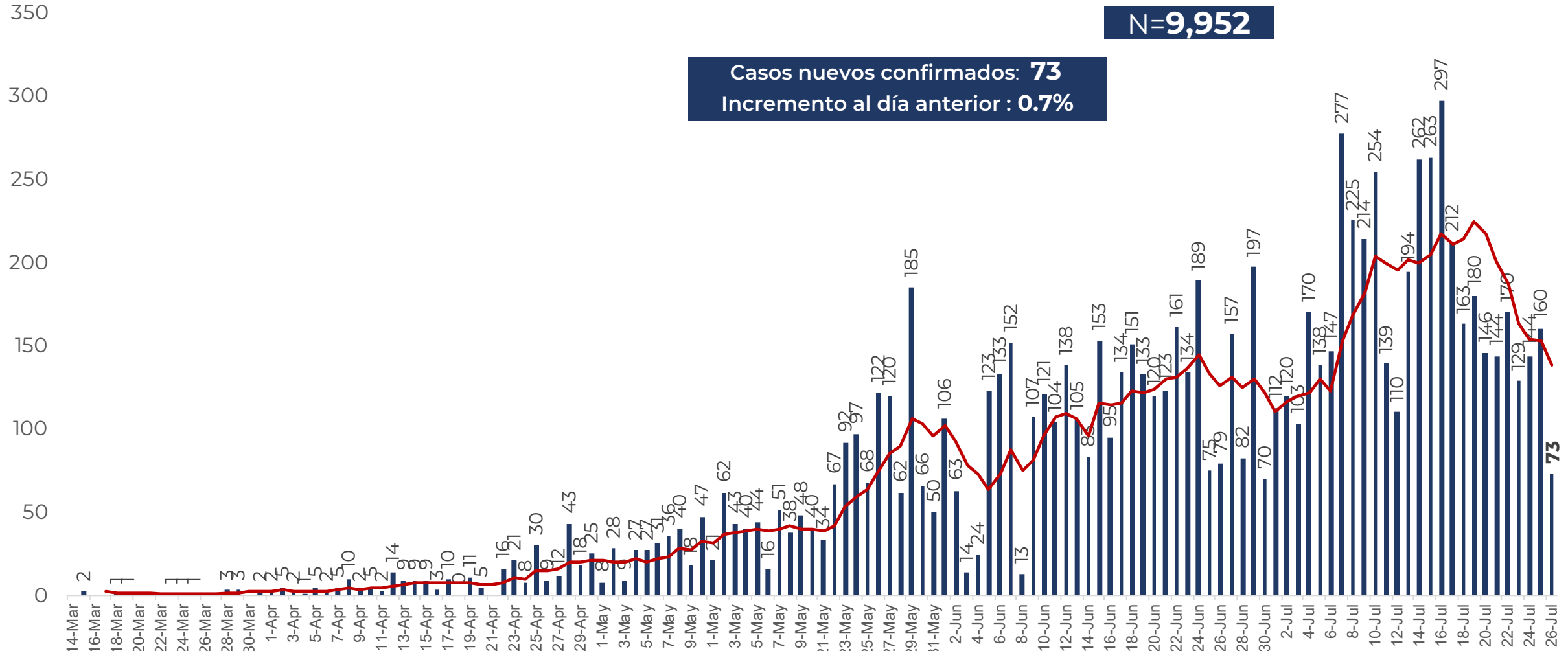


**RIESGO  
ALTO**

## DETECCIÓN DE CASOS NUEVOS

**N=9,952**

Casos nuevos confirmados: **73**  
Incremento al día anterior : **0.7%**



FUENTE: SINAVE/DGE/SS: Sistema de Vigilancia Epidemiológica de COVID-19 corte de las 20:00 hrs. al 25 de julio del 2020.

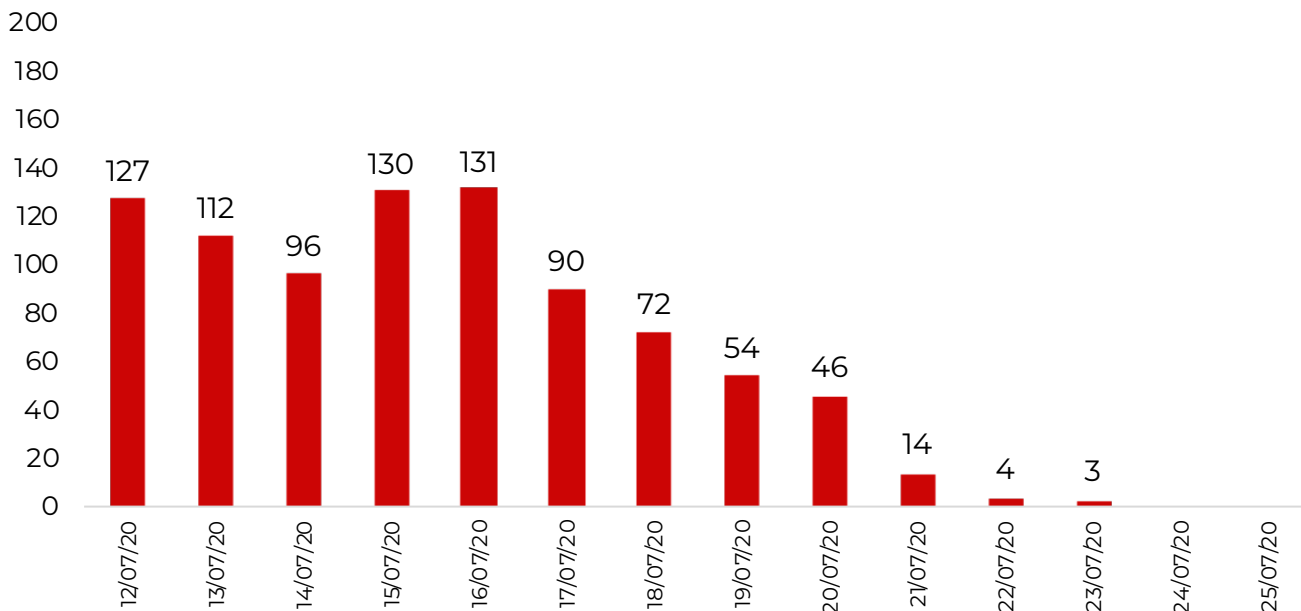


## DISTRIBUCIÓN DE MUNICIPIOS POR DÍAS Y CON MAYOR NÚMERO DE ACTIVOS (Del 12 al 25 de julio)

**RIESGO  
ALTO**

**N=879**

Activos en los últimos 14 días



**LA SUMA DE ACTIVOS EN ESTOS DIEZ  
MUNICIPIOS ES DE 731, LO QUE  
REPRESENTA EL 83% DEL TOTAL**





**RIESGO  
ALTO**

## MUNICIPIOS CON MAYOR NÚMERO DE CASOS Y DEFUNCIONES

No.PROG	MUNICIPIO	Total estatal de casos <b>9,952</b>		Total estatal de Defunciones <b>1,333</b>		LETALIDAD (%)
		CASOS	%	DEFUNCIONES	%	
1	ACAPULCO DE JUÁREZ	5,414	54%	703	53%	13%
2	CHILPANCINGO DE LOS BRAVO	1,371	14%	129	10%	9%
3	ZIHUATANEJO DE AZUETA	428	4%	54	4%	13%
4	IGUALA DE LA INDEPENDENCIA	276	3%	88	7%	7%
5	PUNGARABATO	196	2%	28	2%	14%
6	TLAPA DE COMONFORT	195	2%	42	3%	22%
7	OMETEPEC	179	2%	15	1%	8%
8	TIXTLA DE GUERRERO	168	2%	7	1%	4%
9	TAXCO DE ALARCÓN	134	1%	42	3%	31%
10	CHILAPA DE ÁLVAREZ	125	1%	16	1.2%	13%
11	ARCELIA	92	1%	8	1%	9%
12	ATOYAC DE ÁLVAREZ	90	1%	12	1%	13%
13	EDUARDO NERI	85	1%	18	1.4%	21%
14	JUAN R. ESCUDERO	77	1%	2	0%	3%
15	AYUTLA DE LOS LIBRES	77	1%	11	1%	14%

TASA DE LETALIDAD= NÚMERO DE DEFUNCIONES \*100/ TOTAL DE CASOS POSITIVOS



**GUERRERO**  
NOS NECESITA A TODOS



Secretaría  
**de Salud**



GOBIERNO DEL ESTADO DE  
**GUERRERO**  
2015 - 2021

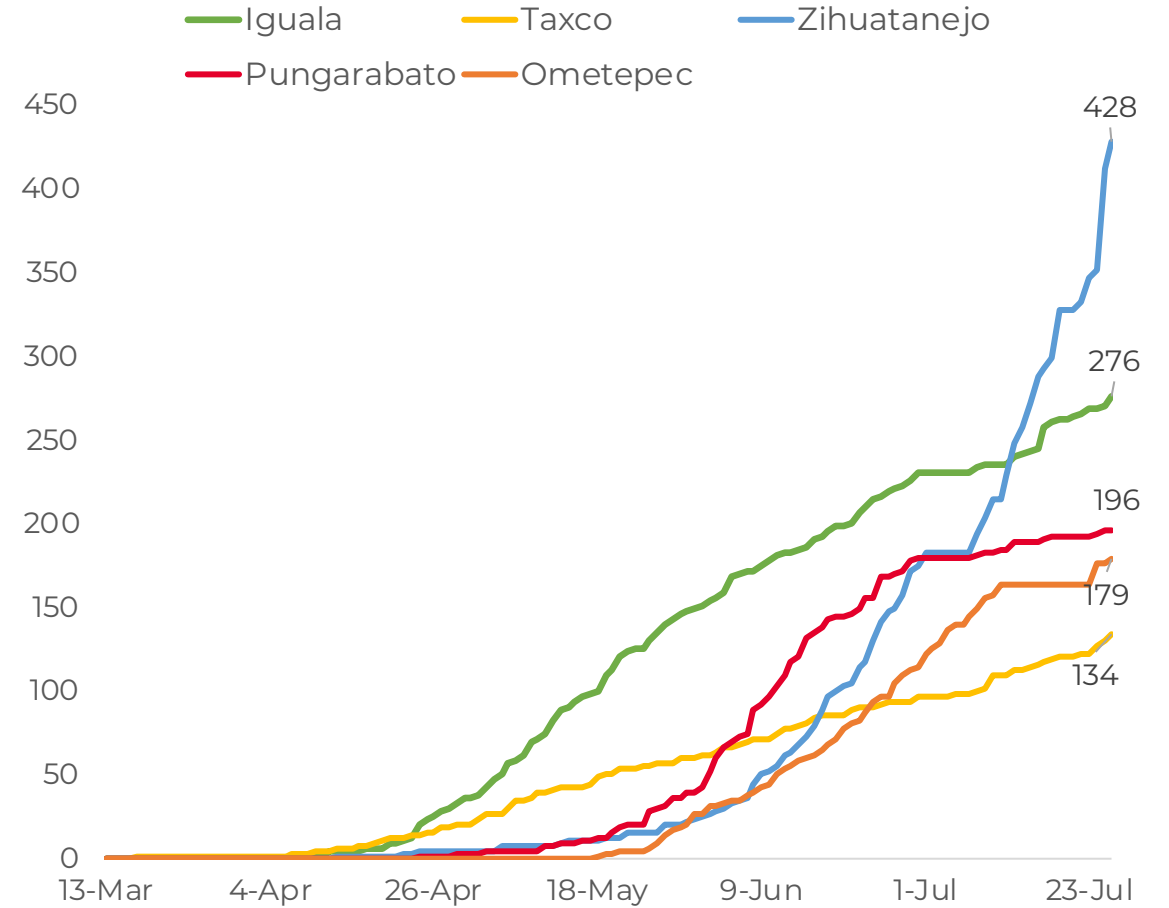
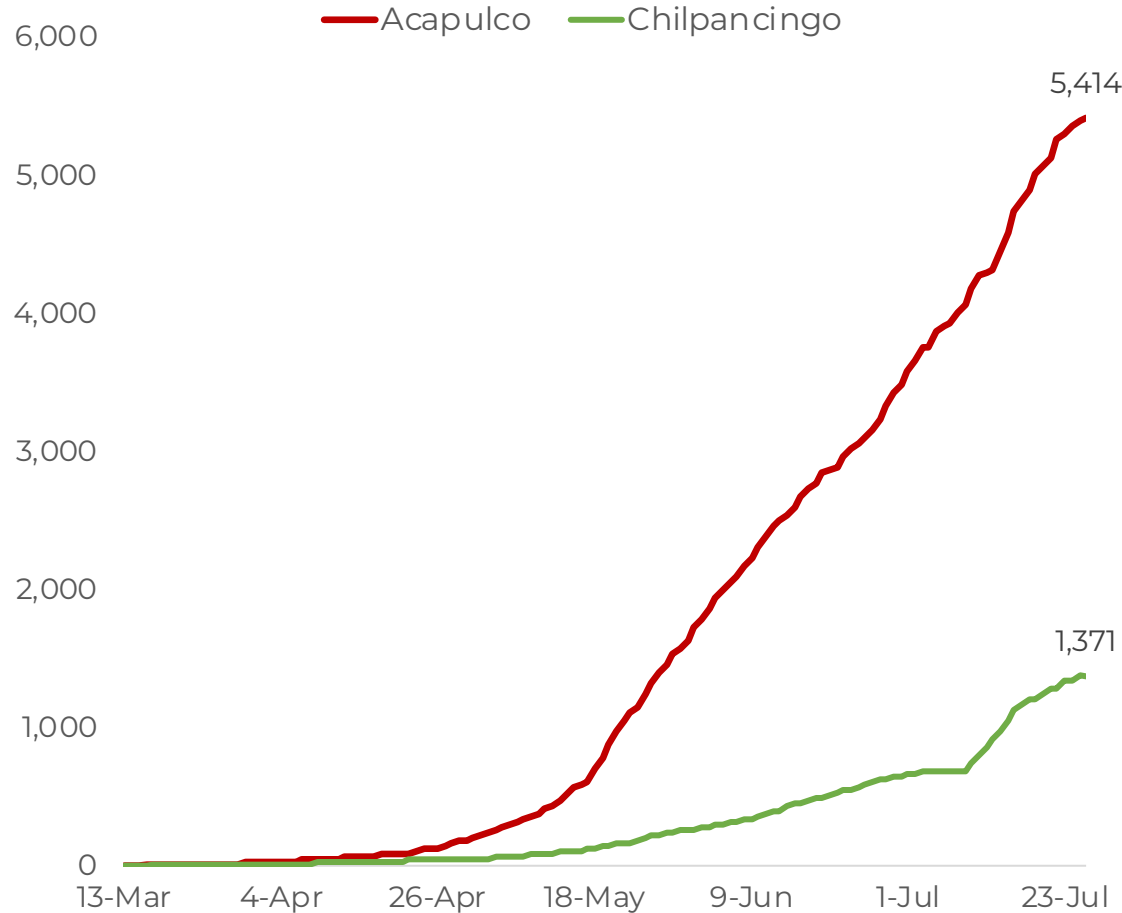


# TENDENCIA DE OCURRENCIA DE CASOS



**RIESGO  
ALTO**

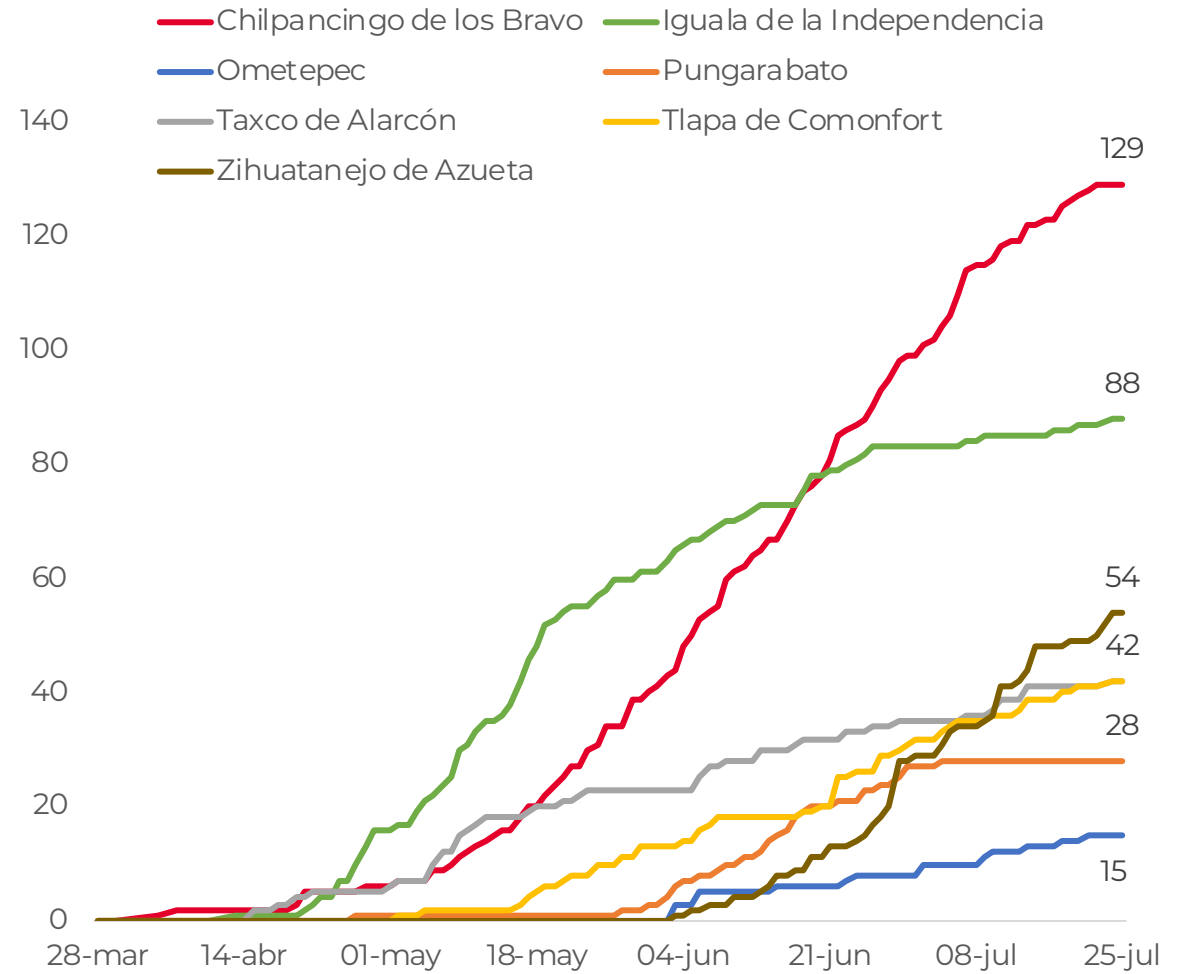
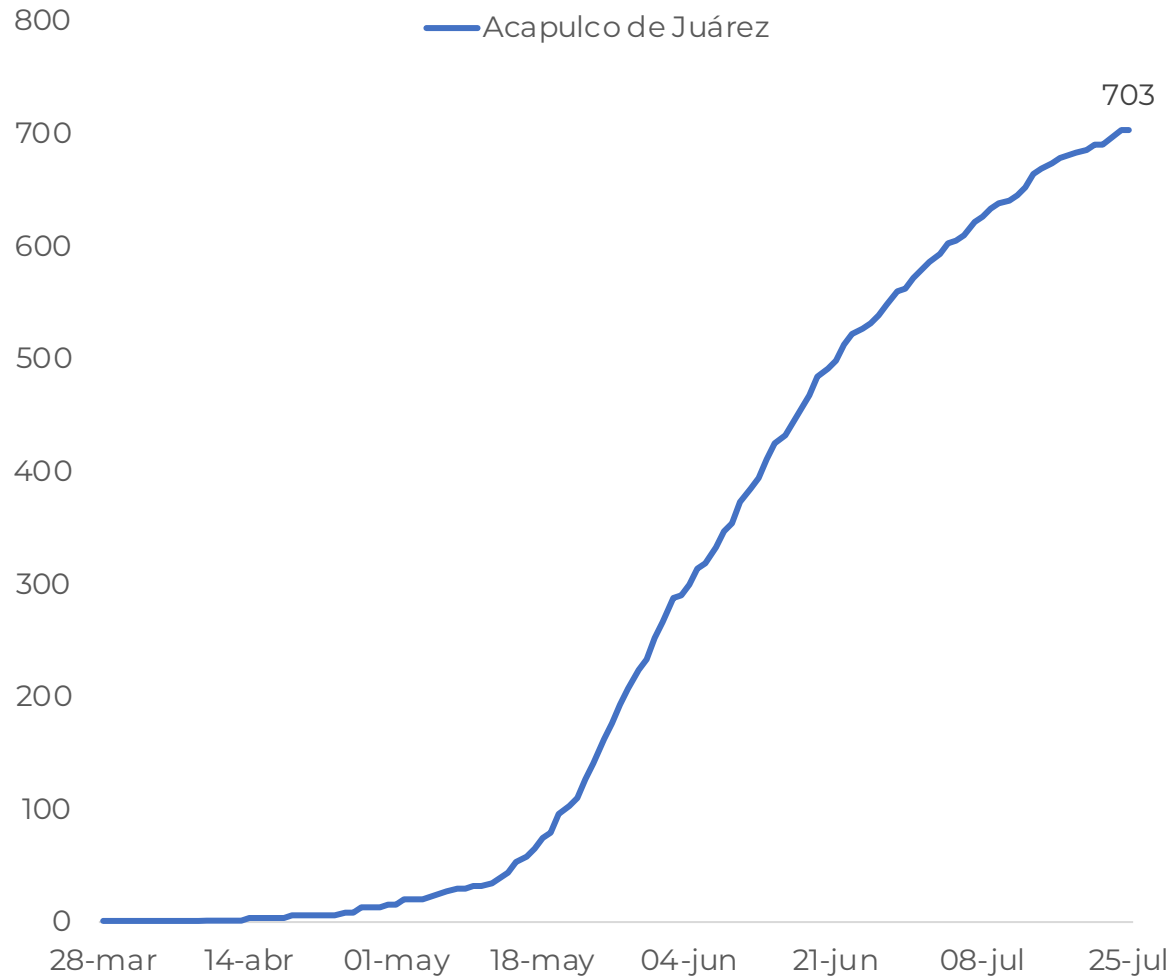
## CASOS DE MUNICIPIOS PRIORITARIOS (CORTE 26-JUL-2020)





**RIESGO  
ALTO**

## DEFUNCIONES POR FECHA DE OCURRENCIA (CORTE 26-JUL-2020)





**RIESGO  
ALTO**

## CASOS Y DEFUNCIONES POR GRUPOS DE EDAD

GRUPOS DE EDAD	POSITIVOS		DEFUNCIONES		LETALIDAD POR 100 CASOS
	n	%	n	%	
<25	687	7%	13	1.0%	2%
25 A 59	6,851	69%	441	33%	6%
> 60	2,414	24%	879	66%	36%
<b>TOTAL</b>	<b>9,952</b>	<b>100%</b>	<b>1,333</b>	<b>100%</b>	<b>13%</b>

TASA DE LETALIDAD= NÚMERO DE DEFUNCIONES \*100/ TOTAL DE CASOS POSITIVOS



**GUERRERO**  
NOS NECESITA A TODOS




Secretaría  
**de Salud**



GOBIERNO DEL ESTADO DE  
**GUERRERO**  
2015 - 2021

**RIESGO  
ALTO**



# TENDENCIA DE HOSPITALIZACIÓN



## INFORMACIÓN DE PACIENTES HOSPITALIZADOS EN TIEMPO REAL (Día a Día)

**RIESGO  
ALTO**

TIPO DE PACIENTE	SOSPECHOSOS	CONFIRMADOS	TOTAL
HOSPITALIZADO ESTABLE	94	35	<b>129</b>
HOSPITALIZADO GRAVE	60	54	<b>114</b>
HOSPITALIZADO CRÍTICO (INTUBADO)	13	31	<b>44</b>
<b>TOTAL</b>	<b>167</b>	<b>120</b>	<b>287</b>

CONDICIÓN	SOSPECHOSOS	CONFIRMADOS	TOTAL
DEFUNCIONES ACUMULADAS	0	1,333	<b>1,333</b>

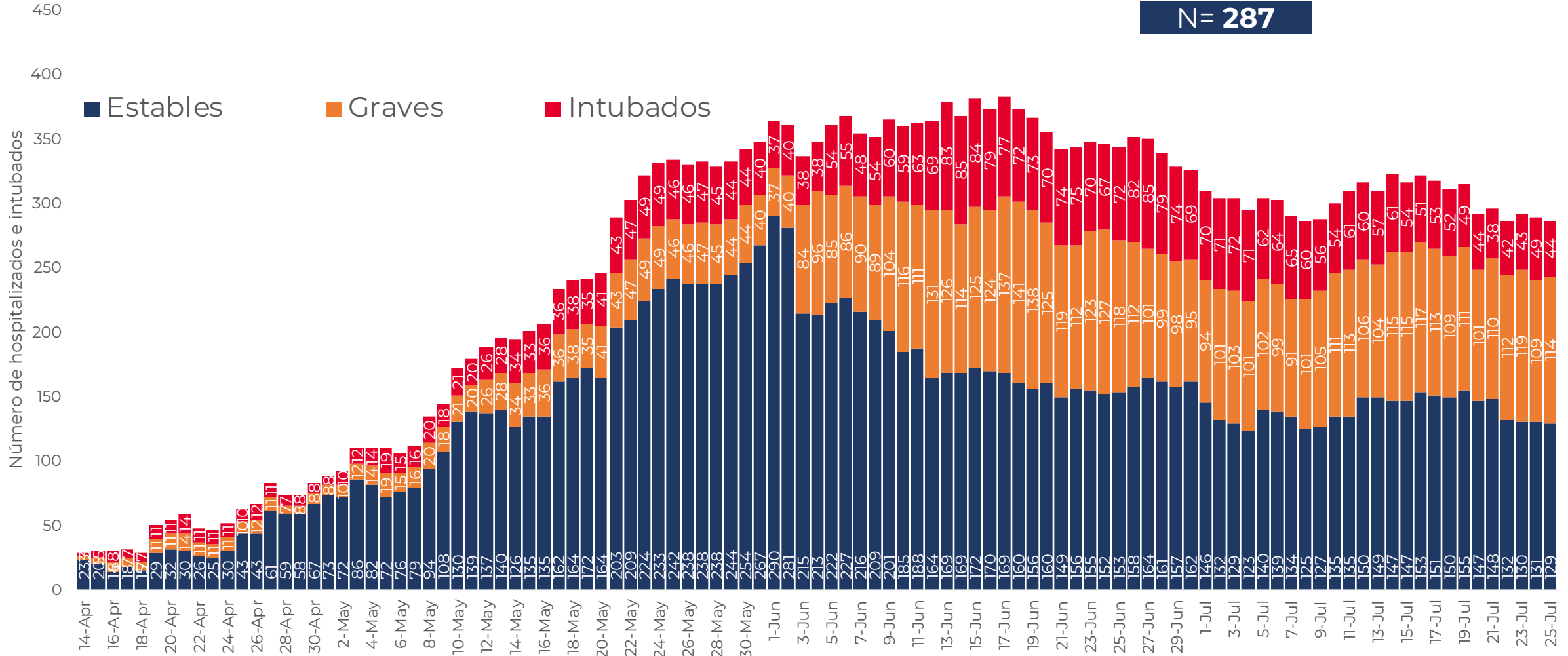
Corte: **25 de julio de 2020**



**RIESGO  
ALTO**

# TENDENCIA DE HOSPITALIZADOS COVID-19

**N = 287**

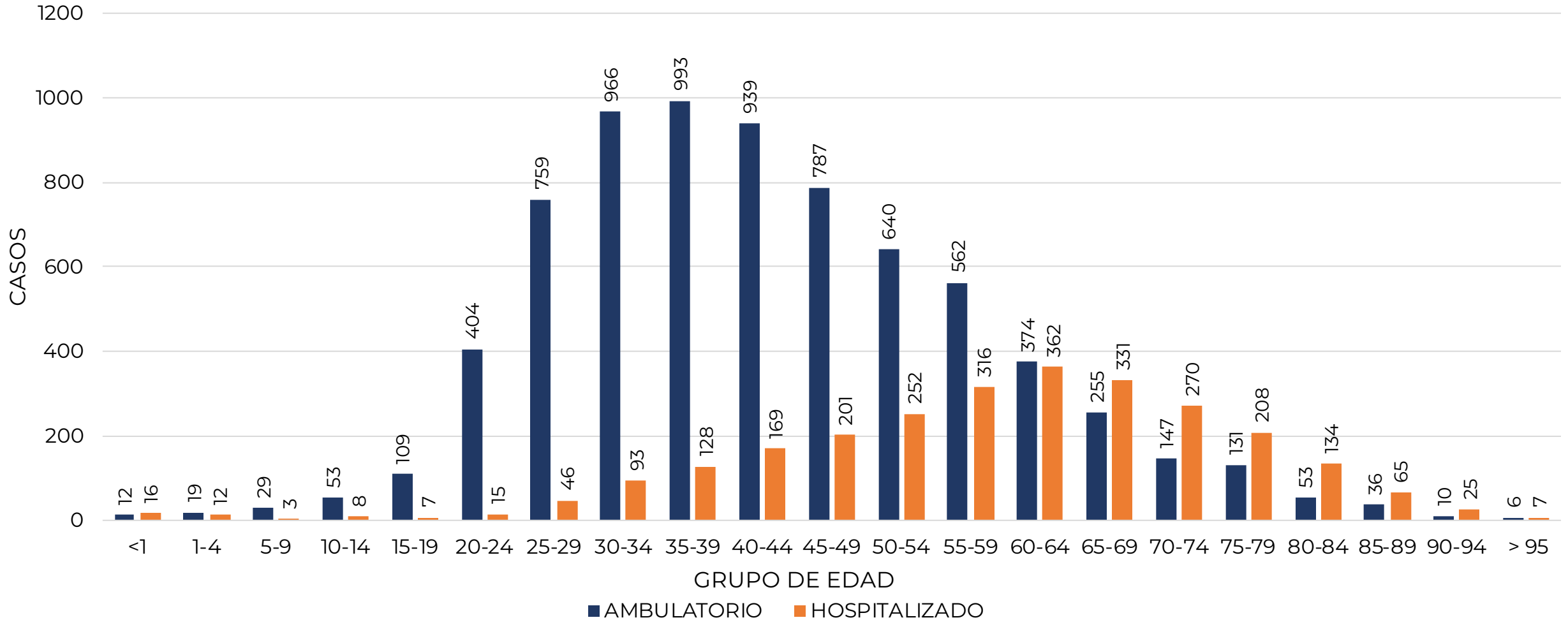






# CASOS CONFIRMADOS POR TIPO DE PACIENTE Y GRUPO DE EDAD

**RIESGO  
ALTO**



FUENTE: SINAVE/DGE/SS: Sistema de Vigilancia Epidemiológica de COVID-19 corte de las 20:00 hrs. al 25 de julio del 2020.



**GUERRERO**  
NOS NECESITA A TODOS



Secretaría  
**de Salud**



GOBIERNO DEL ESTADO DE  
**GUERRERO**  
2015 - 2021



# **PORCENTAJE DE OCUPACIÓN HOSPITALARIA**



## CONCENTRADO SECTORIAL, DISPONIBILIDAD DE CAMAS (25-jul-2020)

**RIESGO  
ALTO**

Corte (25-jul-2020)	DESCRIPCIÓN	TOTAL SECTORIAL		
		NÚMERO	OCUPACIÓN	% DE OCUPACIÓN
	CAMAS COVID	824	<b>287</b> (-2)	<b>35%</b>
	CAMAS NO COVID	829	<b>456</b> (+1)	<b>55%</b>
	<b>TOTAL</b>	<b>1,653</b>	<b>743</b>	<b>45%</b>

Corte (24-jul-2020)	DESCRIPCIÓN	TOTAL SECTORIAL		
		NÚMERO	OCUPACIÓN	% DE OCUPACIÓN
	CAMAS COVID	824	289	<b>35%</b>
	CAMAS NO COVID	829	455	<b>55%</b>
	<b>TOTAL</b>	<b>1,653</b>	<b>744</b>	<b>45%</b>



**GUERRERO**  
NOS NECESITA A TODOS



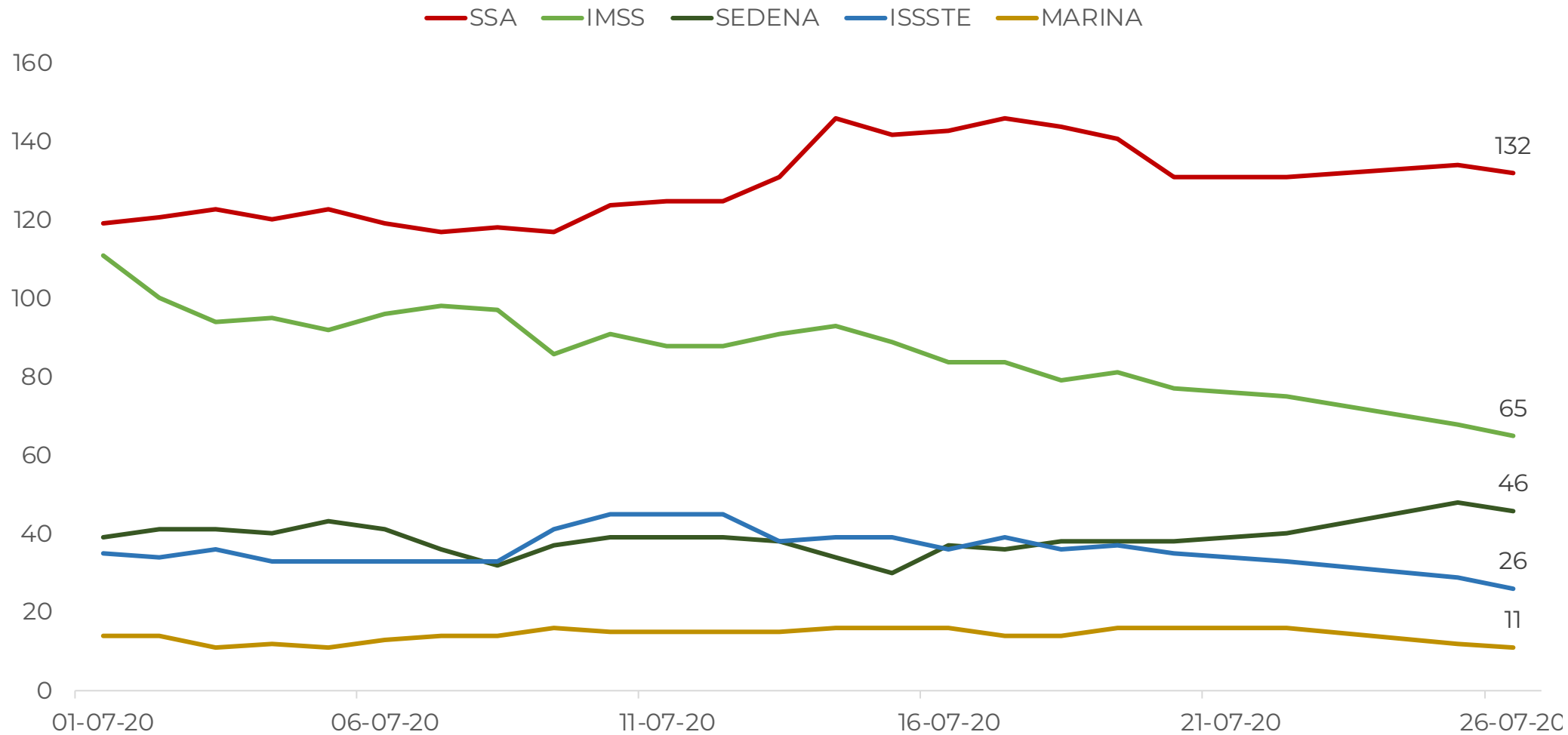
Secretaría  
**de Salud**



GOBIERNO DEL ESTADO DE  
**GUERRERO**  
2015 - 2021

## NÚMERO DE HOSPITALIZADOS POR INSTITUCIÓN

**RIESGO  
ALTO**





**GUERRERO**  
NOS NECESITA A TODOS



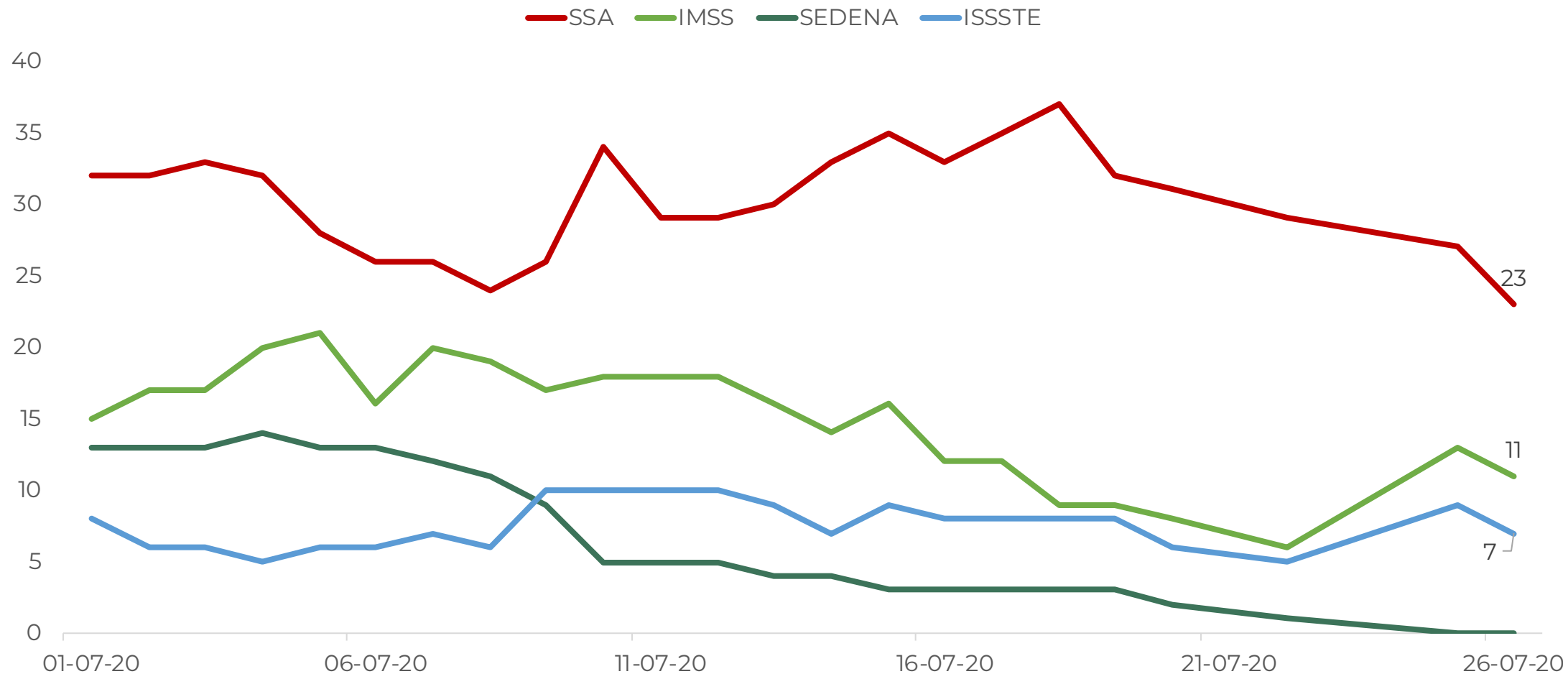
Secretaría  
**de Salud**



GOBIERNO DEL ESTADO DE  
**GUERRERO**  
2015 - 2021

## NÚMERO DE INTUBADOS POR INSTITUCIÓN

**RIESGO  
ALTO**





**CONCENTRADO REGIONAL (ACAPULCO DE JUÁREZ),  
DISPONIBILIDAD DE CAMAS COVID (26-JUL-2020)**

**RIESGO  
ALTO**

Nombre del Hospital	COVID			No COVID		
	Camas	Ocupación	%	Camas	Ocupación	%
Acapulco de Juárez (ISSSTE)	31	17	● 54.8%	51	32	● 62.7%
Hospital Naval Acapulco	16	11	● 68.8%	24	6	● 25.0%
Hospital Militar Regional de Acapulco	25	20	● 80.0%	0	0	● 0.0%
HGR No. 1 Vicente Guerrero Acapulco (IMSS)	143	44	● 30.8%	188	151	● 80.3%
HG. de Renacimiento (SSA)	45	19	● 42.2%	25	18	● 72.0%
HG. de Acapulco (SSA)	77	30	● 39.0%	43	38	● 88.4%
CRIT Acapulco	43	0	● 0.0%	0	0	● 0.0%
<b>Total</b>	<b>380</b>	<b>141</b>	● 37.1%	<b>331</b>	<b>245</b>	● 74.0%



**CONCENTRADO REGIONAL (CHILPANCINGO DE LOS BRAVO),  
DISPONIBILIDAD DE CAMAS COVID (26-JUL-2020)**

**RIESGO  
ALTO**

Nombre del Hospital	COVID			No COVID		
	Camas	Ocupación	%	Camas	Ocupación	%
HG. de Chilpancingo de los Bravo (SSA)	61	25	● 41.0%	104	49	● 47.1%
HGSZMF No. 3 Chilpancingo (IMSS)	14	3	● 21.4%	11	8	● 72.7%
Chilpancingo de los Bravo (ISSSTE)	12	7	● 58.3%	44	12	● 27.3%
Unidad Hospitalaria 6/O. Batallon de Ingenier	30	7	● 23.3%	0	0	● 0.0%
Hospital Militar Regional de Chilpancingo	30	10	● 33.3%	0	0	● 0.0%
<b>Total</b>	<b>147</b>	<b>52</b>	● 35.4%	<b>159</b>	<b>69</b>	● 43.4%



**GUERRERO**  
NOS NECESITA A TODOS



Secretaría  
**de Salud**



GOBIERNO DEL ESTADO DE  
**GUERRERO**  
2015 - 2021

**CONCENTRADO REGIONAL (ZIHUATANEJO DE AZUETA),  
DISPONIBILIDAD DE CAMAS COVID (26-JUL-2020)**

**RIESGO  
ALTO**

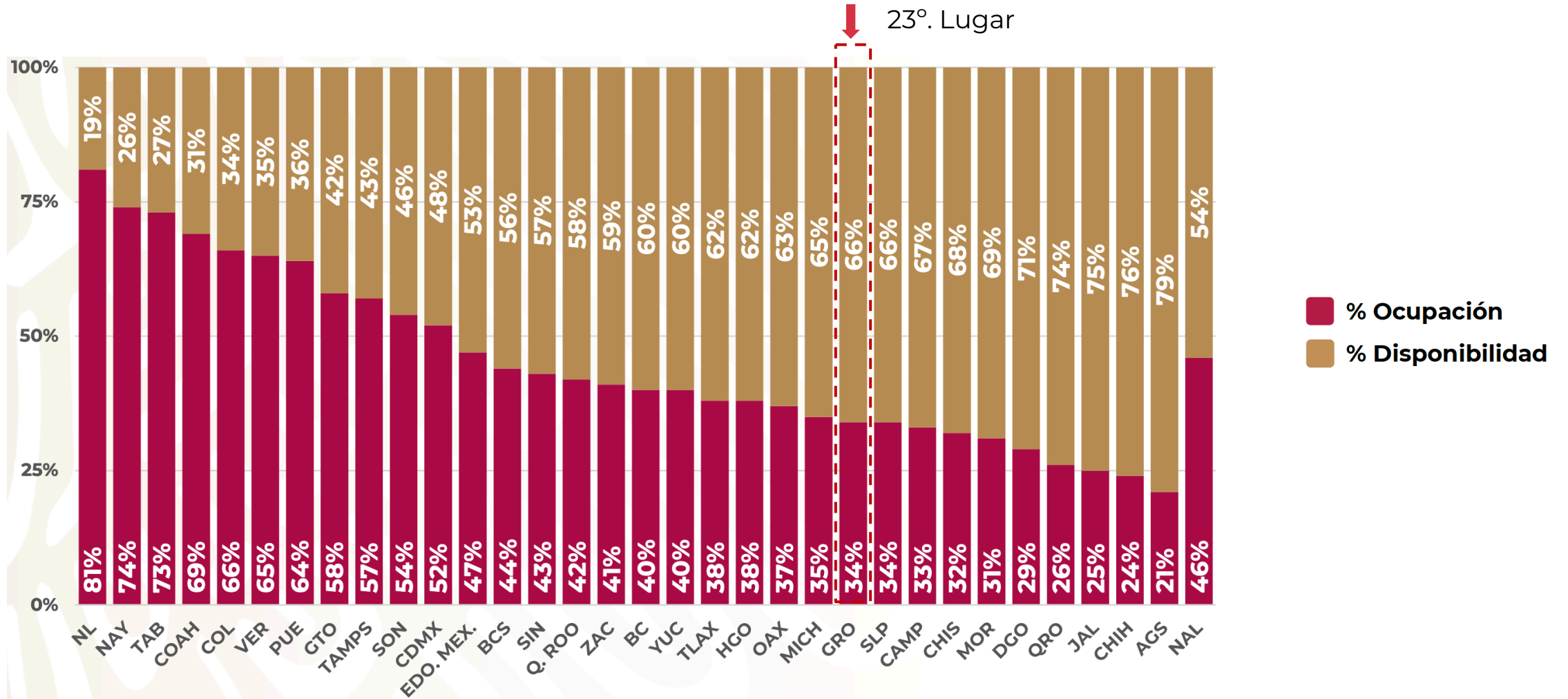
Nombre del Hospital	COVID			No COVID		
	Camas	Ocupación	%	Camas	Ocupación	%
HG. de Zihuatanejo (SSA)	53	9	● 17.0%	42	13	● 31.0%
HGZMF No. 8 Zihuatanejo (IMSS)	12	3	● 25.0%	34	7	● 20.6%
<b>Total</b>	<b>65</b>	<b>12</b>	● <b>18.5%</b>	<b>76</b>	<b>20</b>	● <b>26.3%</b>





**RIESGO  
ALTO**

## DISPONIBILIDAD CAMAS HOSPITALIZACIÓN GENERAL (25-jul-2020)





**RIESGO  
ALTO**

**DISPONIBILIDAD CAMAS CON VENTILADOR (25-jul-2020)**

