



GUERRERO
NOS NECESITA A TODOS



Secretaría
de Salud



GOBIERNO DEL ESTADO DE
GUERRERO
2015 - 2021


316 TRANSMISIONES



uso obligatorio

¡PÓNTELO! ¡PÓNSELO!

SEMÁFORO
ROJO



RIESGO MÁXIMO
DE CONTAGIO DE COVID-19

EVOLUCIÓN DIARIA
#ServirSinLímites

26 DE FEBRERO DE 2021



uso obligatorio

¡PÓNTELO! ¡PÓNSELO!



PANORAMA NACIONAL (25-Feb-2021)

**RIESGO
MÁXIMO**



2,069,370

Confirmados

437,232

Sospechosos totales

2,877,962

Negativos

183,692

Defunciones

5,384,564

Personas notificadas

47,028

Activos

La variable de asociación y dictaminación clínica - epidemiológica, se incorporó al estudio epidemiológico de caso sospechoso de enfermedad respiratoria viral y a la vigilancia epidemiológica, con el objetivo de tener un mejor acercamiento al comportamiento de la epidemia en el país.

Fuente: Plataforma SISVER, SINAVE, DGE, SSa.
*Tasa por 100k habitantes de casos acumulados.





GUERRERO
NOS NECESITA A TODOS



Secretaría
de Salud



GOBIERNO DEL ESTADO DE
GUERRERO
2015 - 2021

SEMAFORO DE RIESGO EPIDEMICO
(Del 15 al 28 de febrero de 2021)

**RIESGO
MÁXIMO**

SE 8



2 estados

21 estados

8 estados

1 estado



MÁXIMO



ALTO



MEDIO



BAJO



GUERRERO
NOS NECESITA A TODOS



Secretaría
de Salud

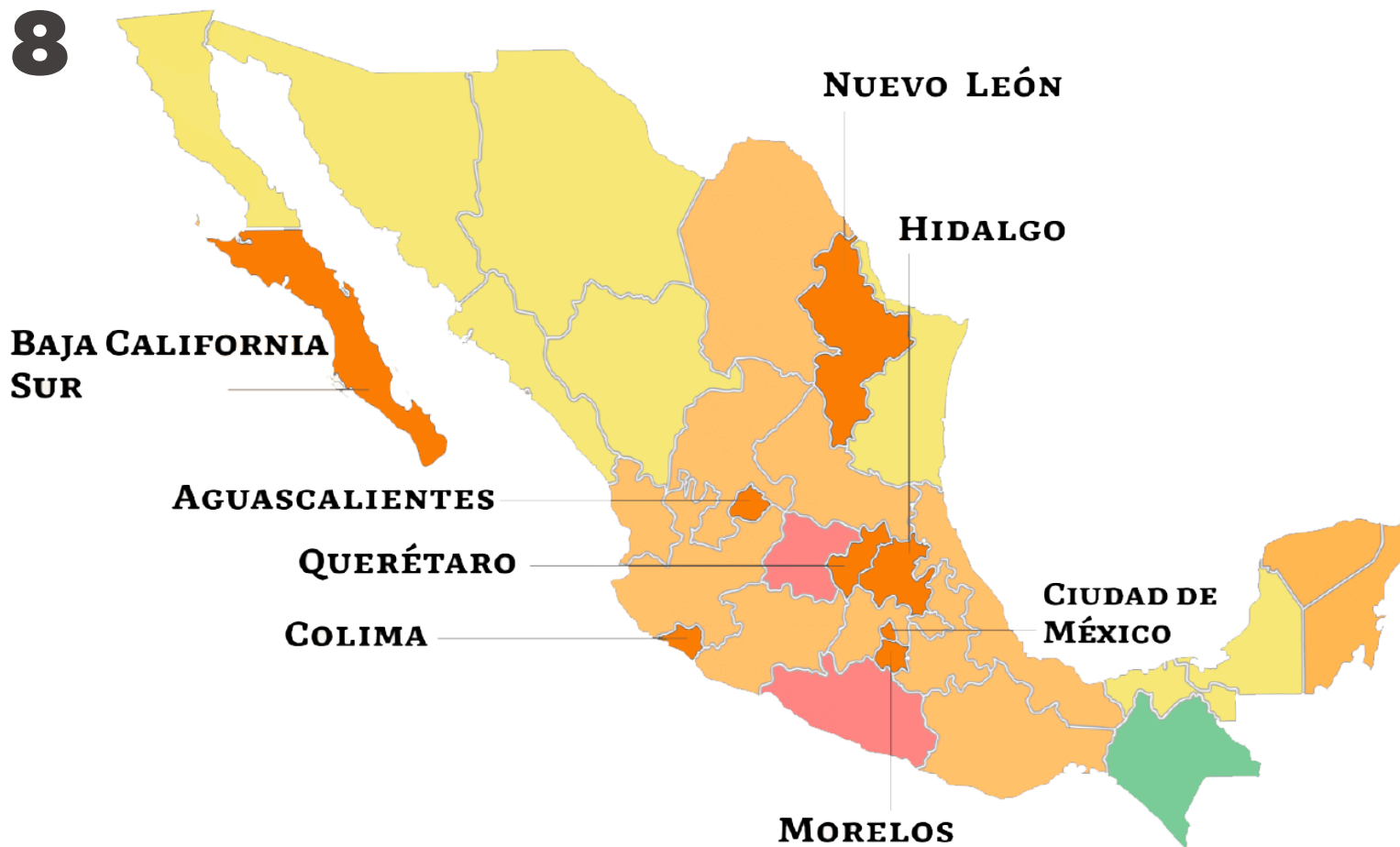


GOBIERNO DEL ESTADO DE
GUERRERO
2015 - 2021

SEMAFORO DE RIESGO EPIDEMICO
Entidades con mayor puntaje en naranja

RIESGO MÁXIMO

SE 8



2 estados

21 estados

8 estados

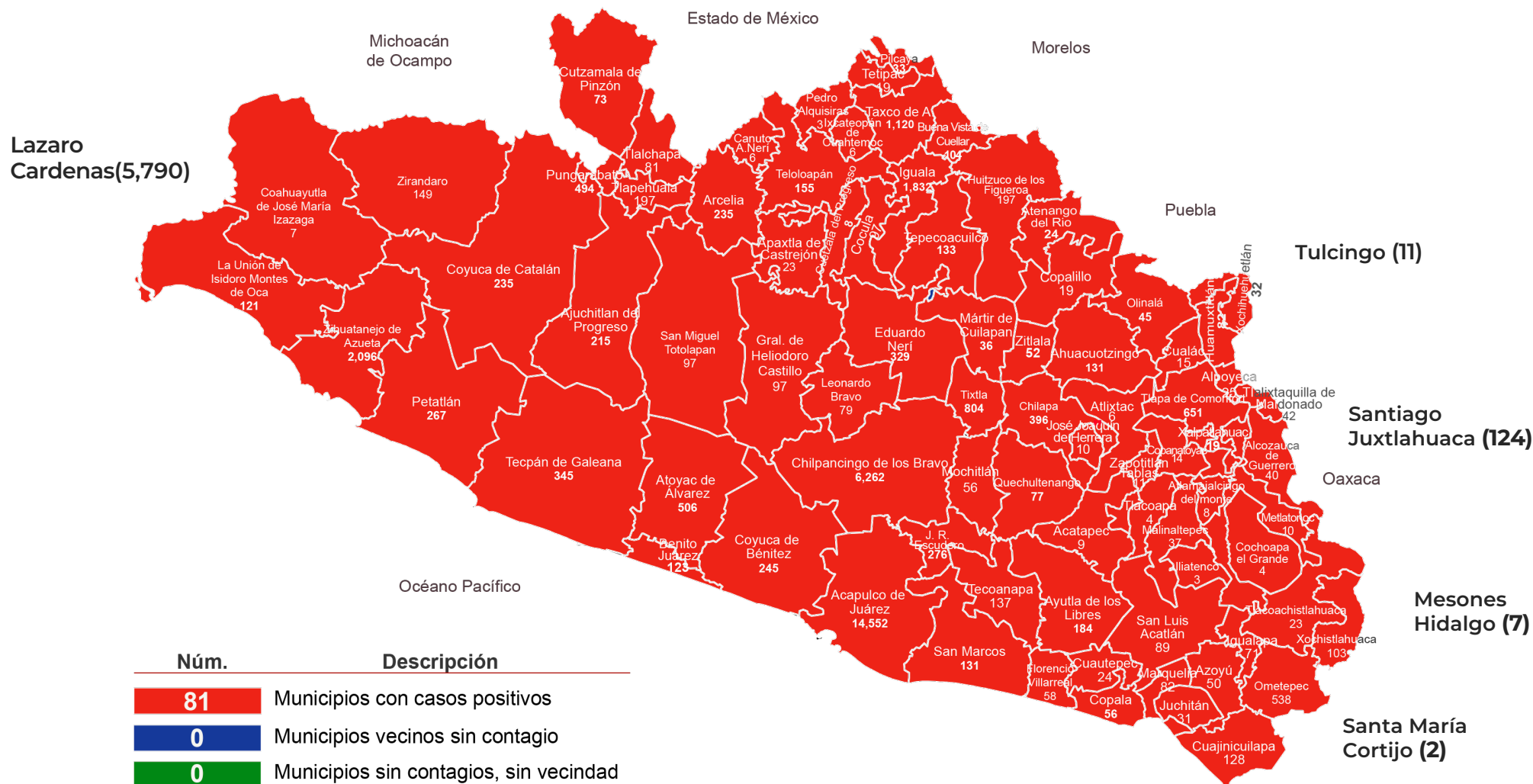
1 estado





PANORAMA ESTATAL (26-Feb-2021)

**RIESGO
MÁXIMO**



35,184

Total de casos CONFIRMADOS

2,711

Total de casos SOSPECHOSOS

31,770

Total de casos NEGATIVOS

3,590

Total de DEFUNCIONES

69,665

Total de estudios realizados

26,839

Total de Recuperados

738

Total de Casos activos

Núm.

Descripción

81

Municipios con casos positivos

0

Municipios vecinos sin contagio

0

Municipios sin contagios, sin vecindad



GUERRERO
NOS NECESITA A TODOS



Secretaría
de Salud



GOBIERNO DEL ESTADO DE
GUERRERO
2015 - 2021

**RIESGO
MÁXIMO**



DETECCIÓN DE CASOS NUEVOS



GUERRERO
NOS NECESITA A TODOS



Secretaría
de Salud



GOBIERNO DEL ESTADO DE
GUERRERO
2015 - 2021

**RIESGO
MÁXIMO**

EVOLUCIÓN DE CASOS NUEVOS NIVEL NACIONAL (25-Feb-2021)

2,069,370

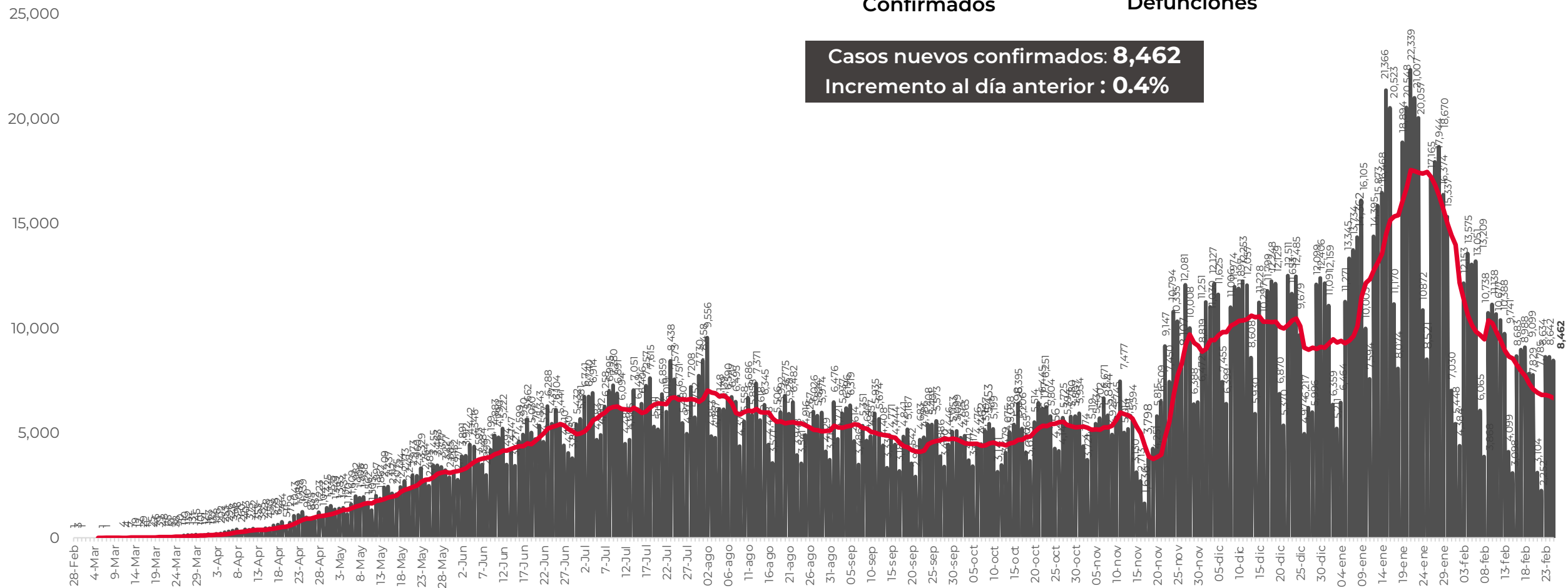
Confirmados

183,692

Defunciones

Casos nuevos confirmados: **8,462**

Incremento al día anterior : **0.4%**



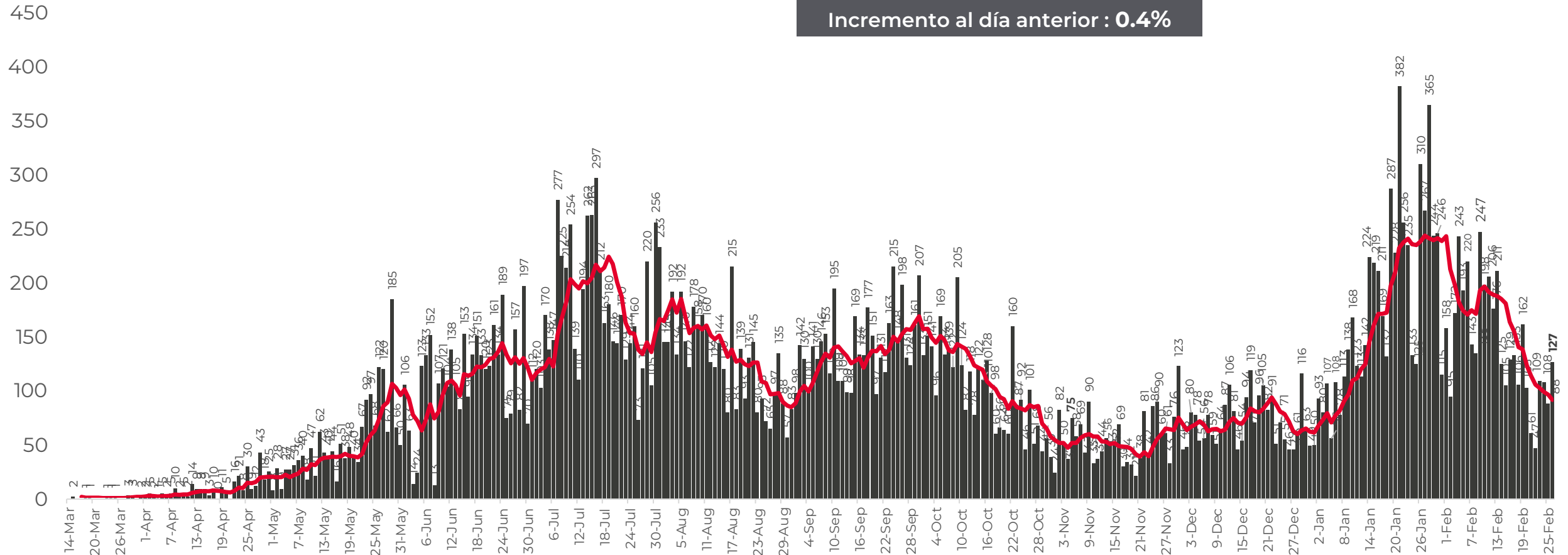


**RIESGO
MÁXIMO**

REGISTRO DIARIO DE CASOS POSITIVOS (26-Feb-2021)

N= 35,184

Casos nuevos confirmados: **127**
Incremento al día anterior : **0.4%**



FUENTE: SINAVE/DGE/SS: Sistema de Vigilancia Epidemiológica de COVID-19 corte de las 08:00 hrs. al 26 de febrero del 2021.



GUERRERO
NOS NECESITA A TODOS



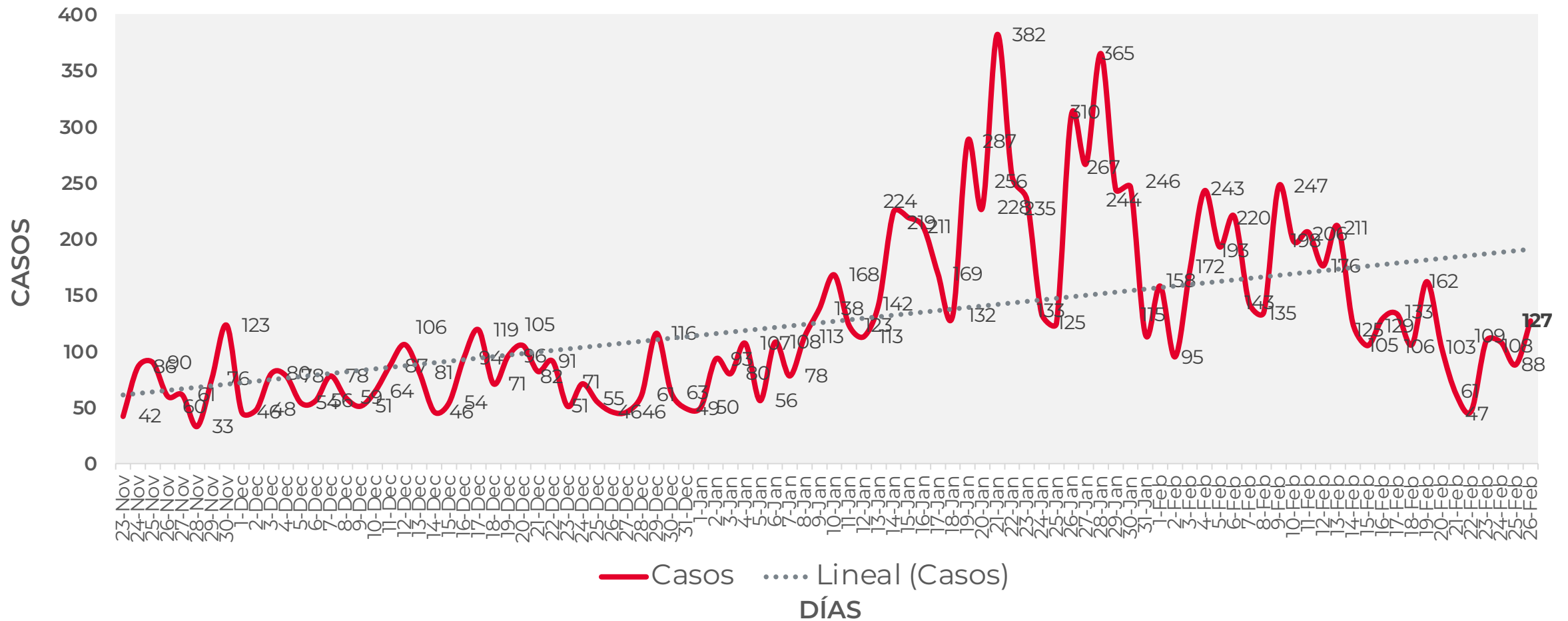
Secretaría
de Salud



GOBIERNO DEL ESTADO DE
GUERRERO
2015 - 2021

COMPORTAMIENTO ESTATAL DE REGISTRO DIARIO DE CASOS POSITIVOS (Del 23 de Noviembre al 26 de febrero 2021)

RIESGO MÁXIMO



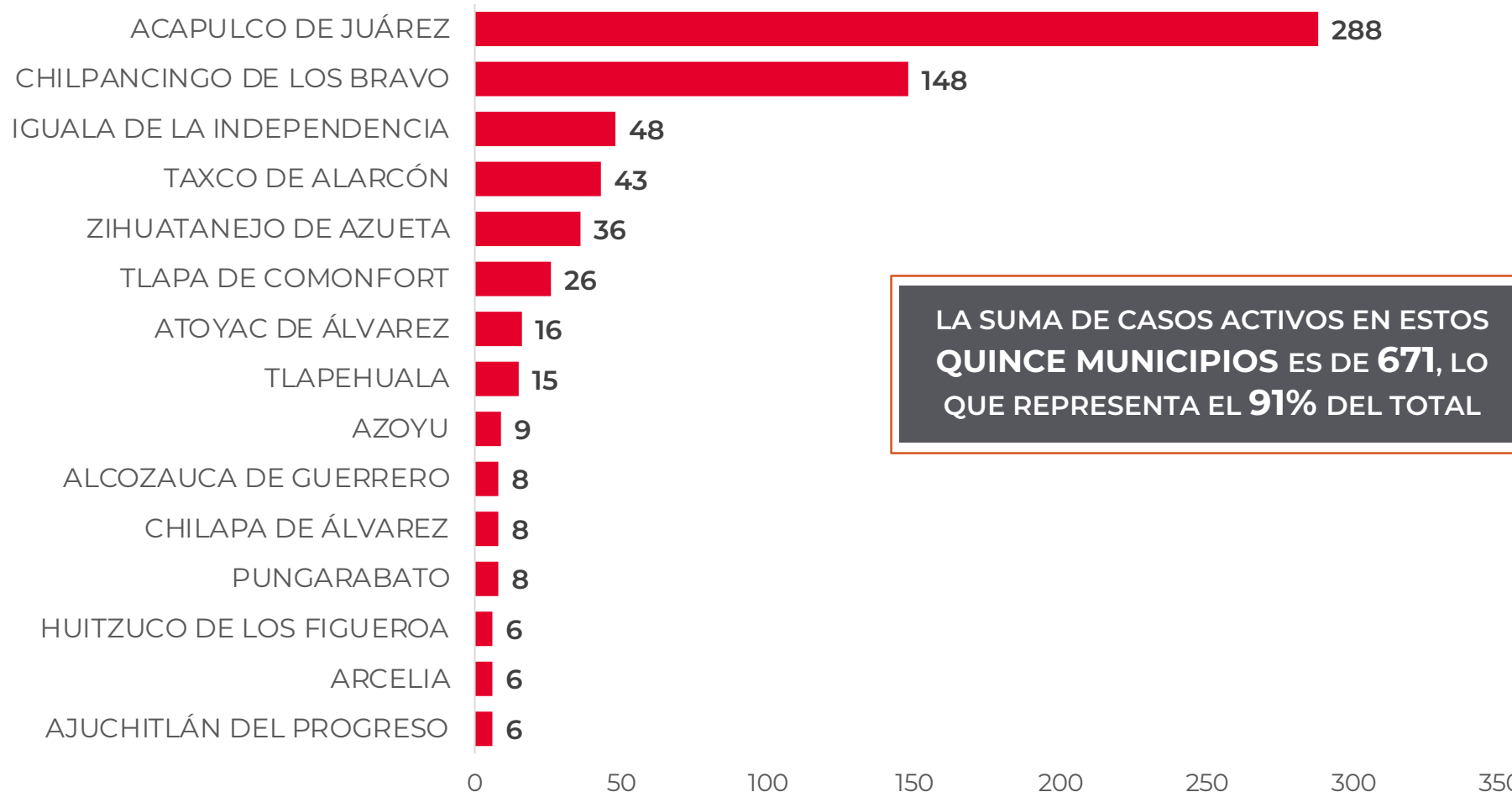


DISTRIBUCIÓN DE MUNICIPIOS CON MAYOR NÚMERO DE CASOS ACTIVOS (Del 12 al 25 de febrero 2021)

**RIESGO
MÁXIMO**

N=738

Activos en los últimos 14 días



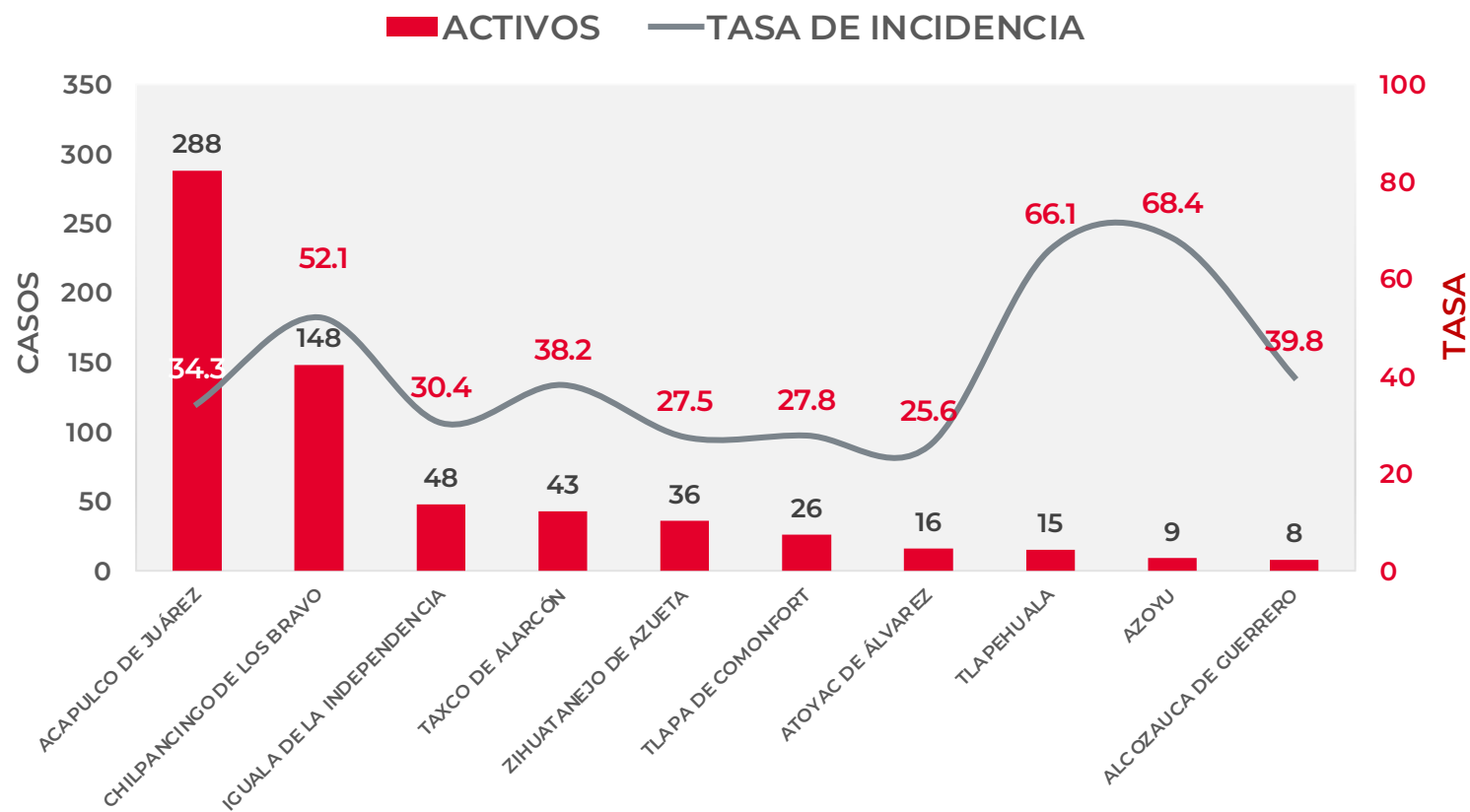
LA SUMA DE CASOS ACTIVOS EN ESTOS
QUINCE MUNICIPIOS ES DE **671**, LO
QUE REPRESENTA EL **91%** DEL TOTAL



TASA DE INCIDENCIA DE CASOS ACTIVOS (Del 12 al 25 de febrero 2021)

**RIESGO
MÁXIMO**

No. PROG.	MUNICIPIO	ACTIVOS	TASA DE INCIDENCIA
1	ACAPULCO DE JUÁREZ	288	34.3
2	CHILPANCINGO DE LOS BRAVO	148	52.1
3	IGUALA DE LA INDEPENDENCIA	48	30.4
4	TAXCO DE ALARCÓN	43	38.2
5	ZIHUATANEJO DE AZUETA	36	27.5
6	TLAPA DE COMONFORT	26	27.8
7	ATOYAC DE ÁLVAREZ	16	25.6
8	TLAPEHUALA	15	66.1
9	AZOYU	9	68.4
10	ALCOZAUCA DE GUERRERO	8	39.8



TASA DE INCIDENCIA= CASOS x 100,000 / POBLACION*

*Población: Inegi 2019(POBLACIÓN UTILIZADA POR EL NIVEL FEDERAL)



GUERRERO
NOS NECESITA A TODOS



Secretaría
de Salud



GOBIERNO DEL ESTADO DE
GUERRERO
2015 - 2021

**RIESGO
MÁXIMO**



TENDENCIA DE OCURRENCIA DE CASOS



GUERRERO
NOS NECESITA A TODOS



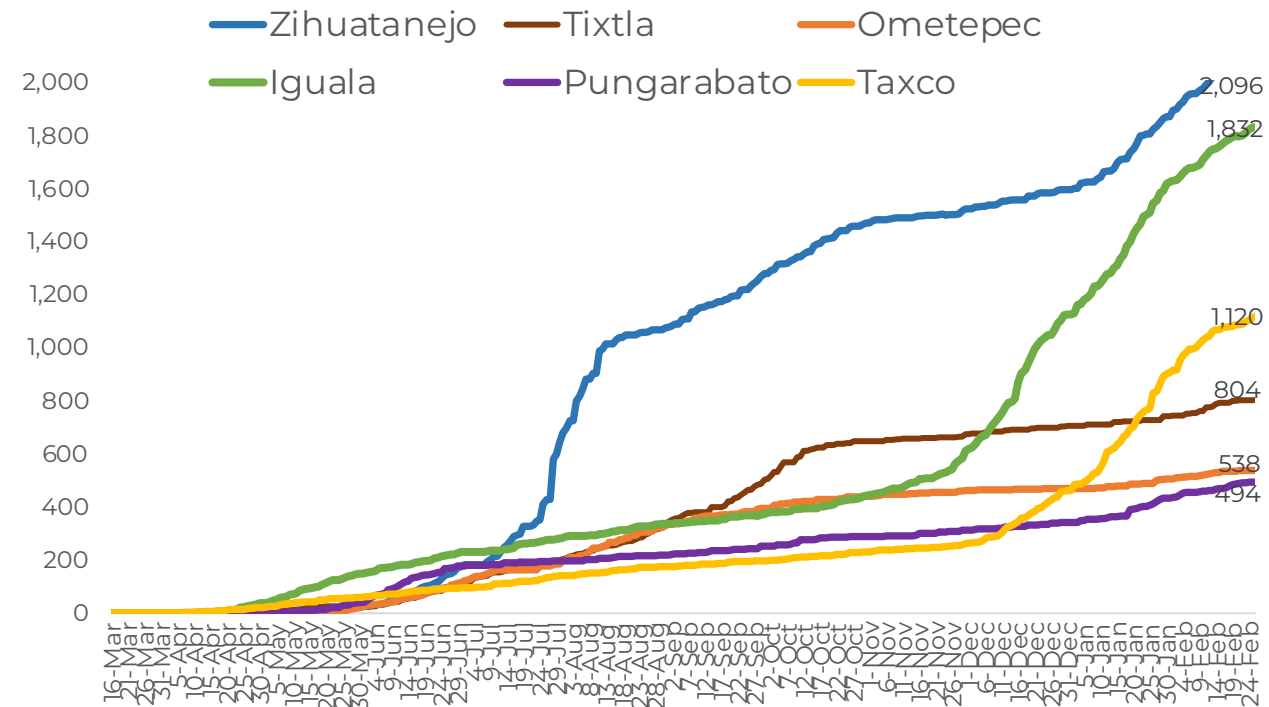
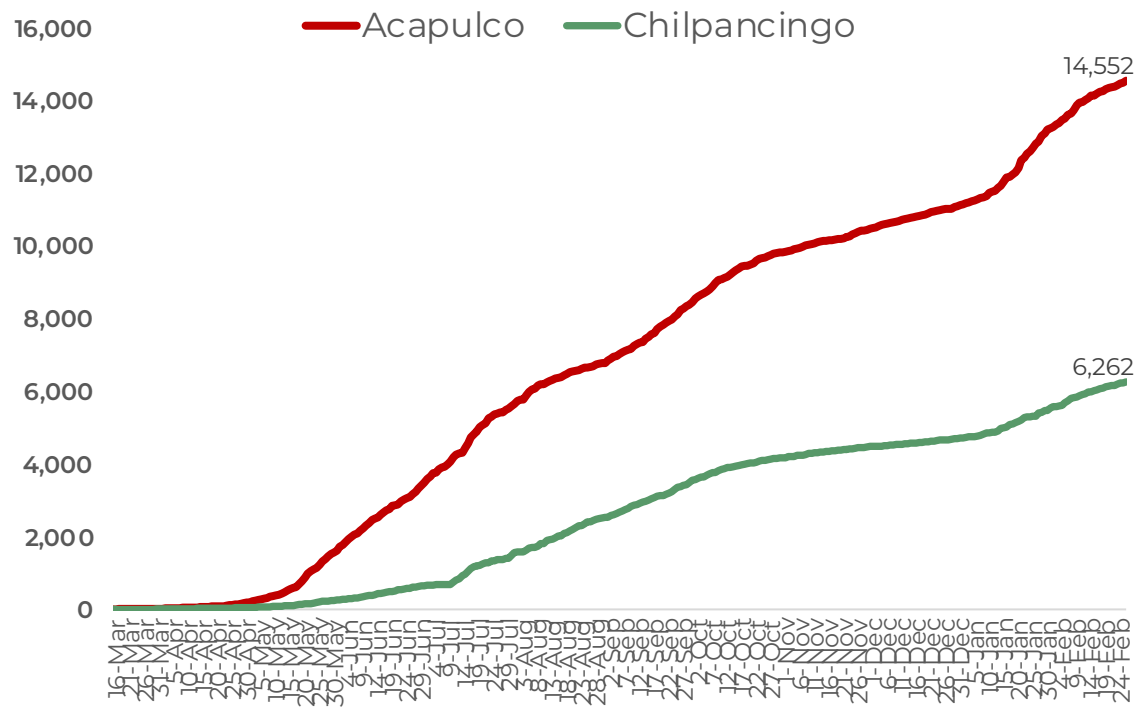
Secretaría
de Salud



GOBIERNO DEL ESTADO DE
GUERRERO
2015 - 2021

CASOS POSITIVOS DE MUNICIPIOS PRIORITARIOS (CORTE 26-Feb-2021)

**RIESGO
MÁXIMO**





GUERRERO
NOS NECESITA A TODOS



Secretaría
de Salud



GOBIERNO DEL ESTADO DE
GUERRERO
2015 - 2021

**RIESGO
MÁXIMO**



TENDENCIA DE HOSPITALIZACIÓN



GUERRERO
NOS NECESITA A TODOS



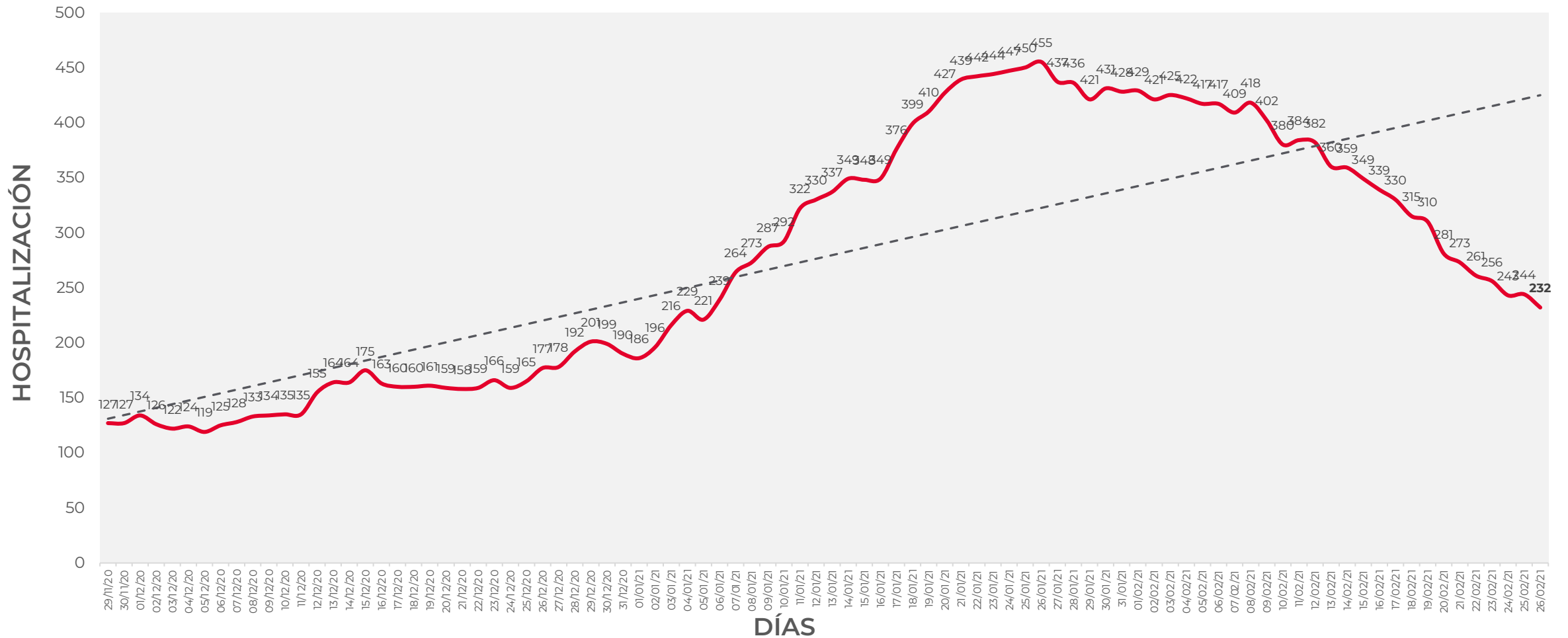
Secretaría
de Salud



GOBIERNO DEL ESTADO DE
GUERRERO
2015 - 2021

COMPORTAMIENTO ESTATAL DE HOSPITALIZACIÓN EN TIEMPO REAL DÍA A DÍA (Del 29 de Noviembre al 26 de febrero 2021)

**RIESGO
MÁXIMO**





GUERRERO
NOS NECESITA A TODOS



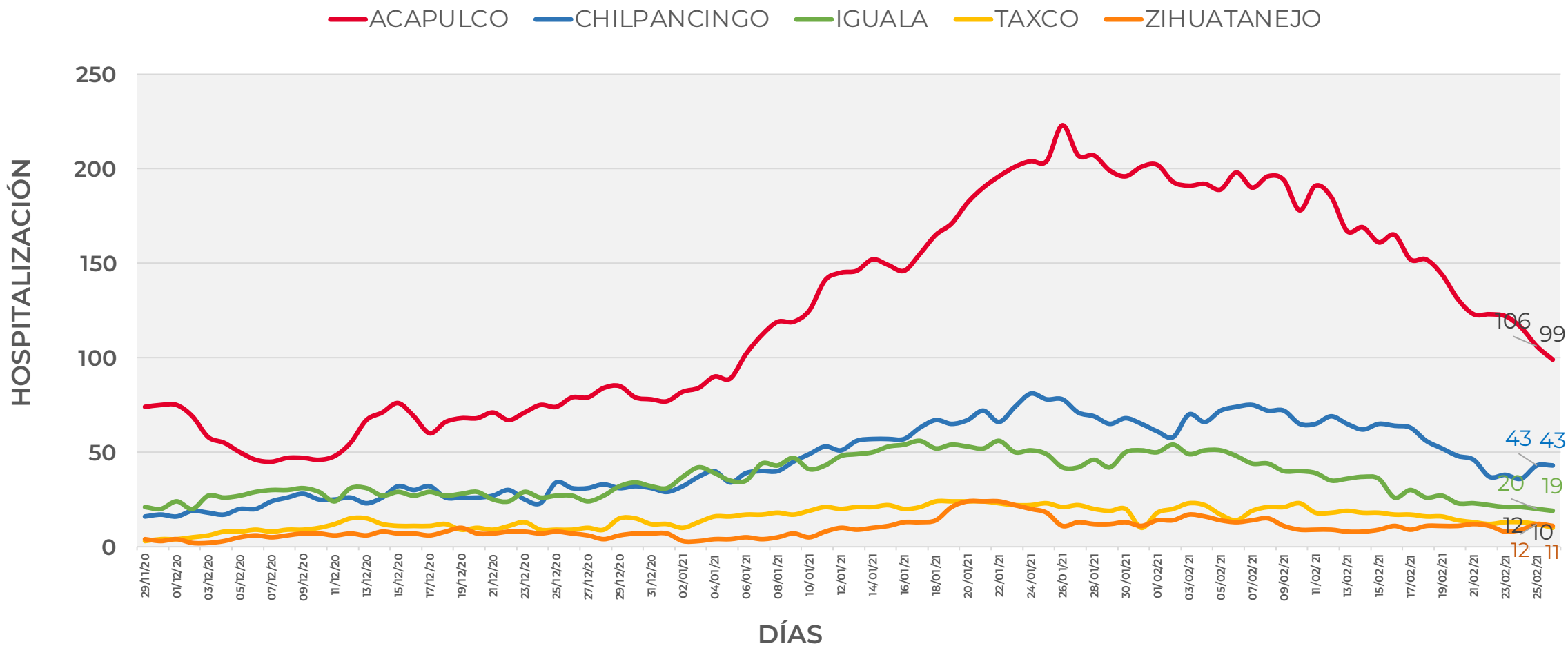
Secretaría
de Salud



GOBIERNO DEL ESTADO DE
GUERRERO
2015 - 2021

COMPORTAMIENTO MUNICIPAL DE HOSPITALIZACIÓN EN TIEMPO REAL DÍA A DÍA (Del 29 de Noviembre al 26 de febrero 2021)

**RIESGO
MÁXIMO**





GUERRERO
NOS NECESITA A TODOS



Secretaría
de Salud



GOBIERNO DEL ESTADO DE
GUERRERO
2015 - 2021

ESTADO DE SALUD DE PACIENTES HOSPITALIZADOS TIEMPO REAL (Día a Día)

**RIESGO
MÁXIMO**

ESTATUS	TOTAL
HOSPITALIZADO ESTABLE	21
HOSPITALIZADO GRAVE	155
HOSPITALIZADO CRÍTICO (INTUBADO)	56
TOTAL	232

Corte: 26 de febrero de 2021



GUERRERO
NOS NECESITA A TODOS



Secretaría
de Salud

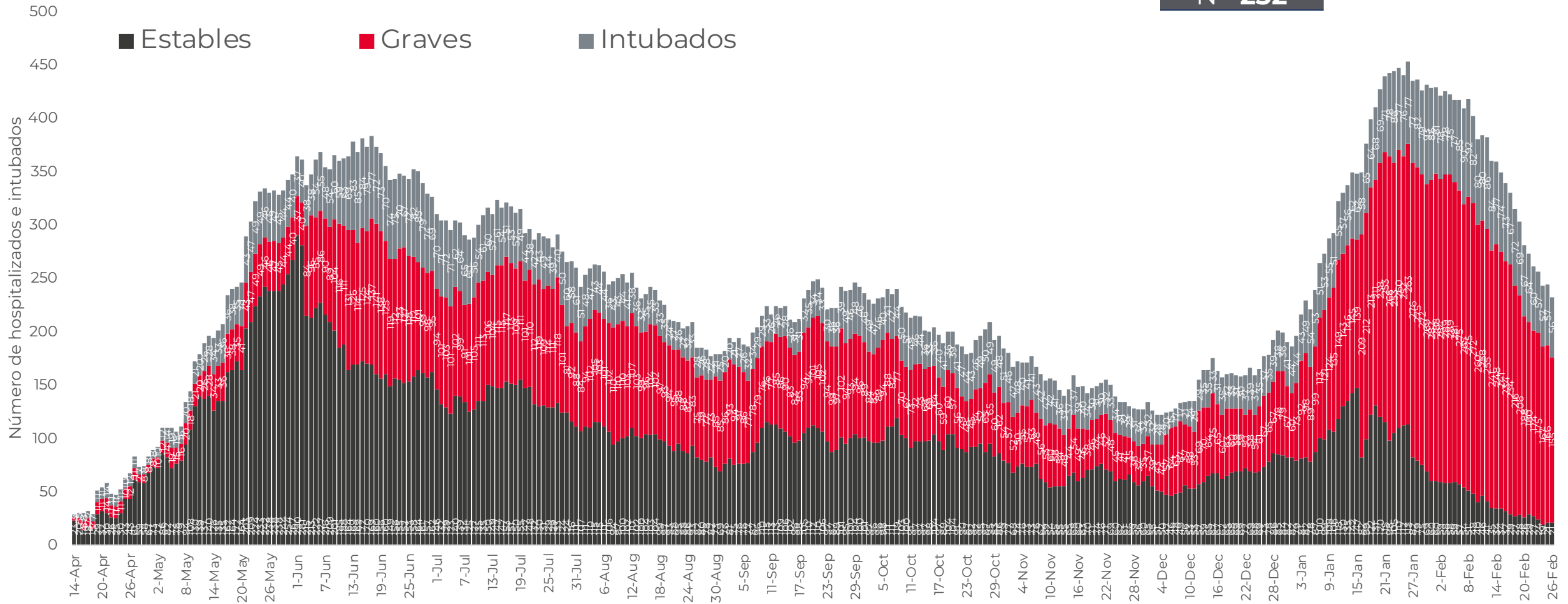


GOBIERNO DEL ESTADO DE
GUERRERO
2015 - 2021

**RIESGO
MÁXIMO**

TENDENCIA DE HOSPITALIZADOS COVID-19

N = 232





GUERRERO
NOS NECESITA A TODOS



Secretaría
de Salud



GOBIERNO DEL ESTADO DE
GUERRERO
2015 - 2021

**RIESGO
MÁXIMO**



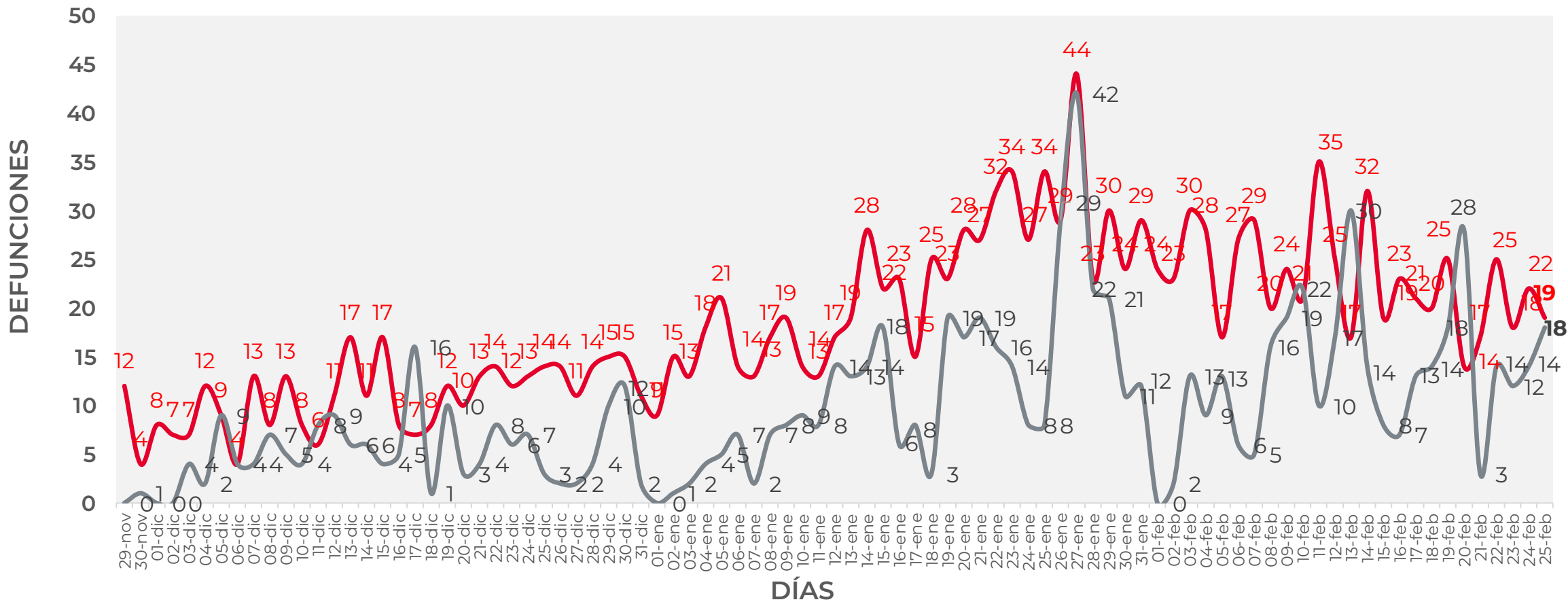
TENDENCIA DE DEFUNCIONES



COMPORTAMIENTO ESTATAL DE DEFUNCIONES EN TIEMPO REAL DÍA A DÍA VS PLATAFORMA (Del 29 de Noviembre al 25 de febrero 2021)

RIESGO MÁXIMO

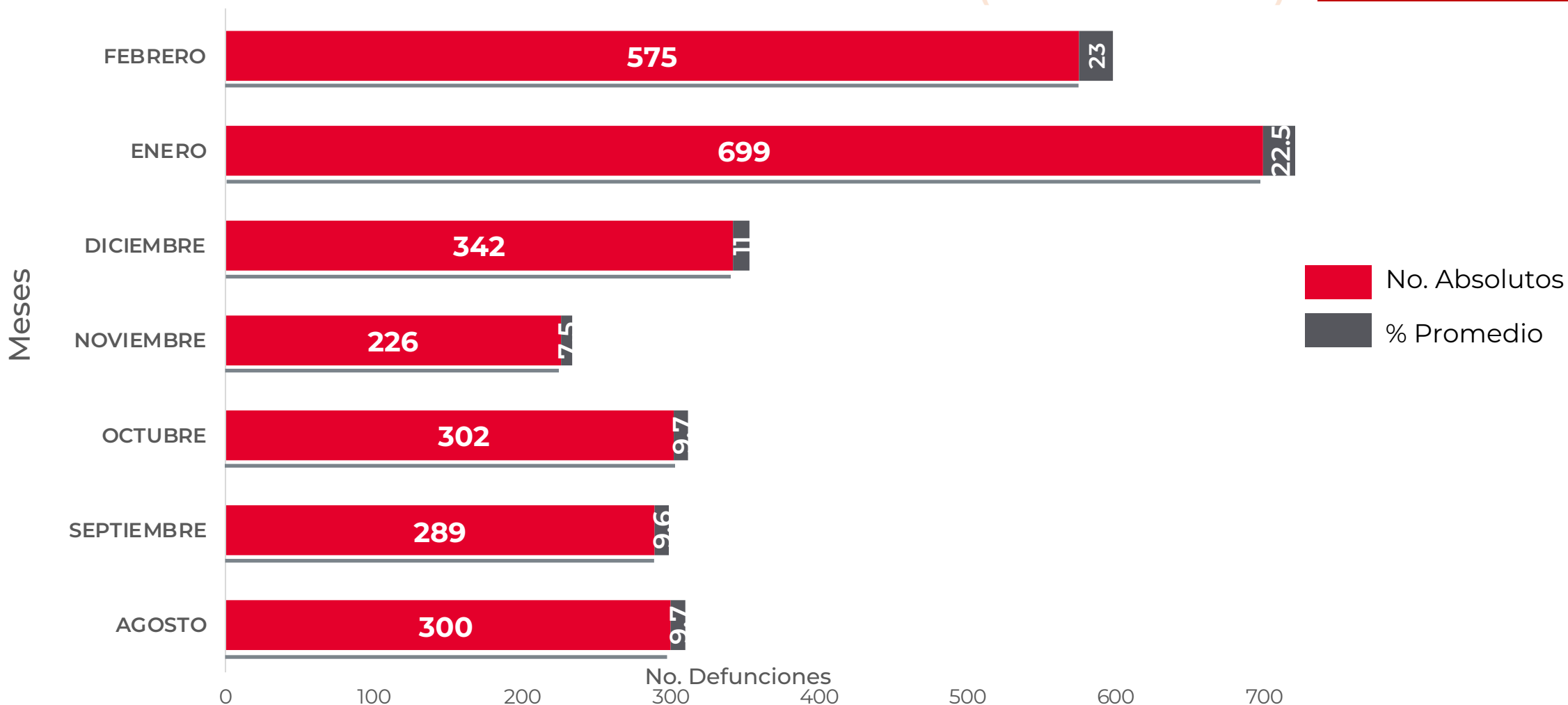
— TIEMPO REAL — PLATAFORMA





**RIESGO
MÁXIMO**

COMPARATIVO DE LAS DEFUNCIÓNES POR MES
NÚMEROS ABSOLUTOS VS PORCENTAJE DEL DÍA A DÍA (Corte: 25-Feb-2021)



FUENTE: SINAVE/DGE/SS: Sistema de Vigilancia Epidemiológica de COVID-19 corte de las 20:00 hrs. al 25 de febrero del 2021.



DEFUNCIONES NOTIFICADAS POR FECHA DE REGISTRO (CORTE 25-Feb-2021)

**RIESGO
MÁXIMO**

DEFUNCIONES NOTIFICADAS POR MES	
MES	NÚMERO
FEBRERO	18
ENERO	0
DICIEMBRE	0
NOVIEMBRE	0
OCTUBRE	0
SEPTIEMBRE	0
AGOSTO	0
JULIO	0
JUNIO	0
MAYO	0
ABRIL	0
TOTAL DEFUNCIONES	18

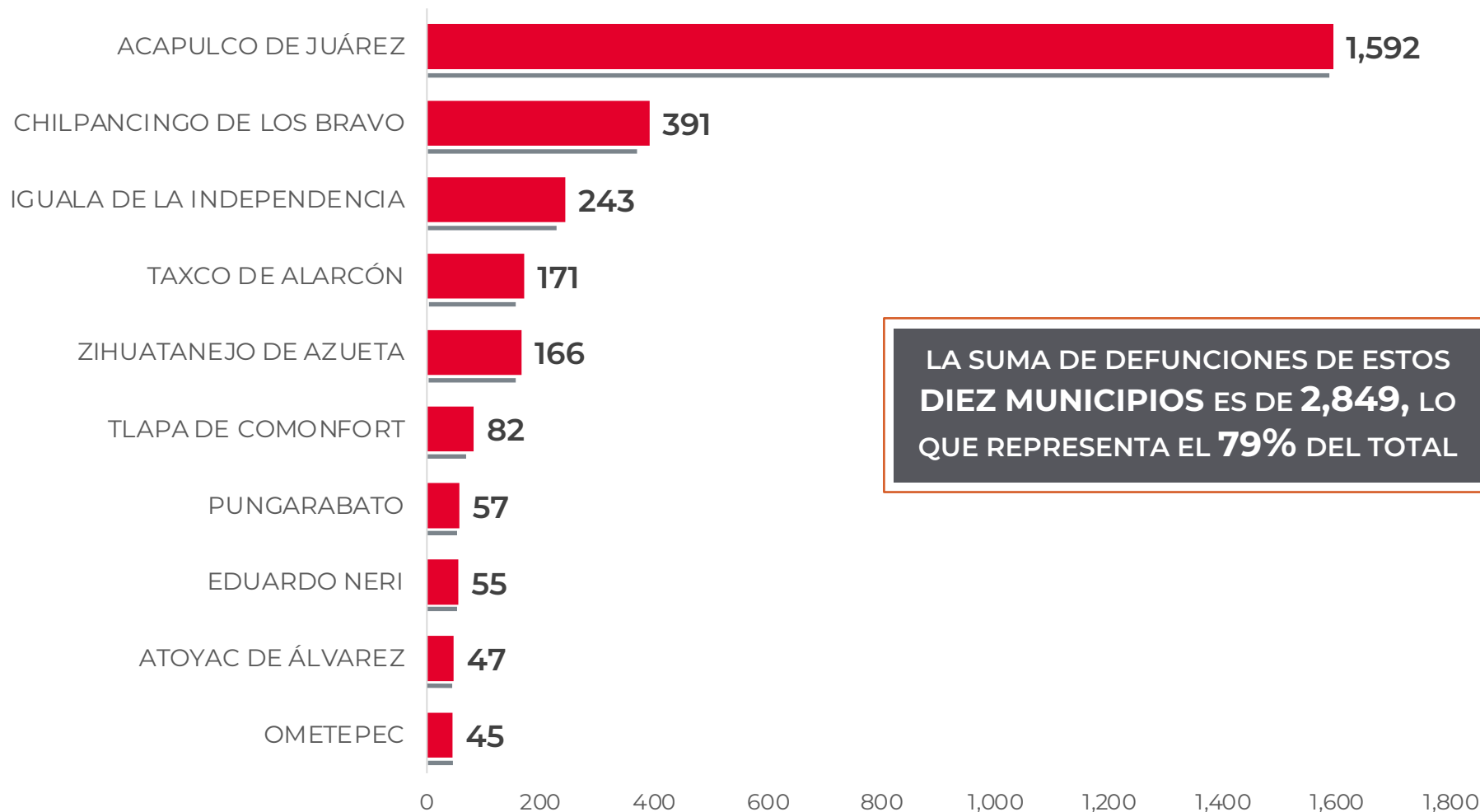
DEFUNCIONES FEBRERO POR FECHA		
No. Prog.	FECHA	NÚMERO
1	24/02/21	3
2	23/02/21	7
3	20/02/21	1
4	19/02/21	2
5	18/02/21	1
6	15/02/21	2
7	14/02/21	2
TOTAL DEFUNCIONES		18



**RIESGO
MÁXIMO**

MUNICIPIOS CON MAYOR NÚMERO DE DEFUNCIONES (CORTE 25-Feb-2021)

N=3,590



LA SUMA DE DEFUNCIONES DE ESTOS
DIEZ MUNICIPIOS ES DE **2,849**, LO
QUE REPRESENTA EL **79%** DEL TOTAL



GUERRERO
NOS NECESITA A TODOS



Secretaría
de Salud



GOBIERNO DEL ESTADO DE
GUERRERO
2015 - 2021

**RIESGO
MÁXIMO**



PORCENTAJE DE OCUPACIÓN HOSPITALARIA



CONCENTRADO SECTORIAL, DISPONIBILIDAD DE CAMAS (26-Feb-2021)

**RIESGO
MÁXIMO**

Corte (26-Feb-2021)

DESCRIPCIÓN	TOTAL SECTORIAL		
	NÚMERO	OCUPACIÓN	% DE OCUPACIÓN
CAMAS COVID	734	232 (-12)	32%
CAMAS NO COVID	867	479 (-4)	55%
TOTAL	1,601	711	44%

Corte (25-Feb-2021)

DESCRIPCIÓN	TOTAL SECTORIAL		
	NÚMERO	OCUPACIÓN	% DE OCUPACIÓN
CAMAS COVID	734	244	33%
CAMAS NO COVID	867	483	56%
TOTAL	1,601	727	45%



DISPONIBILIDAD CAMAS HOSPITALIZACIÓN GENERAL (25-Feb-2021)

**RIESGO
MÁXIMO**

COVID-19 México: disponibilidad de camas para hospitalización general

Entidades

Sin cambio

0

con **más de 70%** de ocupación

Sin cambio

3

entre **69% y 50%** de ocupación

29

con **menos de 50%** de ocupación



CDMX 57%
Pue. 53%
Edo. Mex. 50%



-1 pp

31%

ocupación nacional

32%

Ocupación guerrero

31,647

Camas
totales

21,716

Camas
disponibles

9,931

Camas
ocupadas



**RIESGO
MÁXIMO**

DISPONIBILIDAD CAMAS CON VENTILADOR (25-Feb-2021)

COVID-19 México: disponibilidad de camas con ventilador

Entidades

Sin cambio

0

con **más de 70%** de ocupación

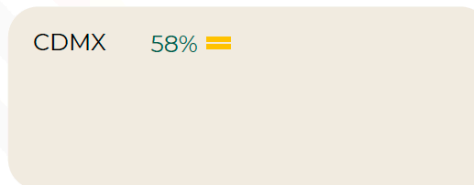


Sin cambio

1

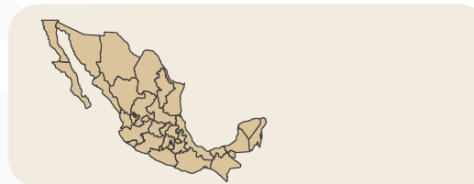
entre **69% y 50%** de ocupación

CDMX 58%



31

con **menos de 50%** de ocupación



34%
-1 pp ocupación nacional

23%
Ocupación guerrero

11,329

Camas
totales

7,523

Camas
disponibles

3,806

Camas
ocupadas