



**GUERRERO**  
NOS NECESITA A TODOS



Secretaría  
**de Salud**



GOBIERNO DEL ESTADO DE  
**GUERRERO**  
2015 - 2021



SEMAFORO

**ROJO**

**RIESGO MÁXIMO  
DE CONTAGIO**

**COVID-19**

**EVOLUCIÓN DIARIA**

26 de agosto de 2021



## PANORAMA NACIONAL (25-Ago-2021)

**RIESGO  
MÁXIMO**



**3,271,128**

Confirmados

**491,651**

Sospechosos totales

**5,782,528**

Negativos

**255,452**

Defunciones

**9,545,307**

Personas notificadas

**119,712**

Activos



**GUERRERO**  
NOS NECESITA A TODOS



Secretaría  
**de Salud**

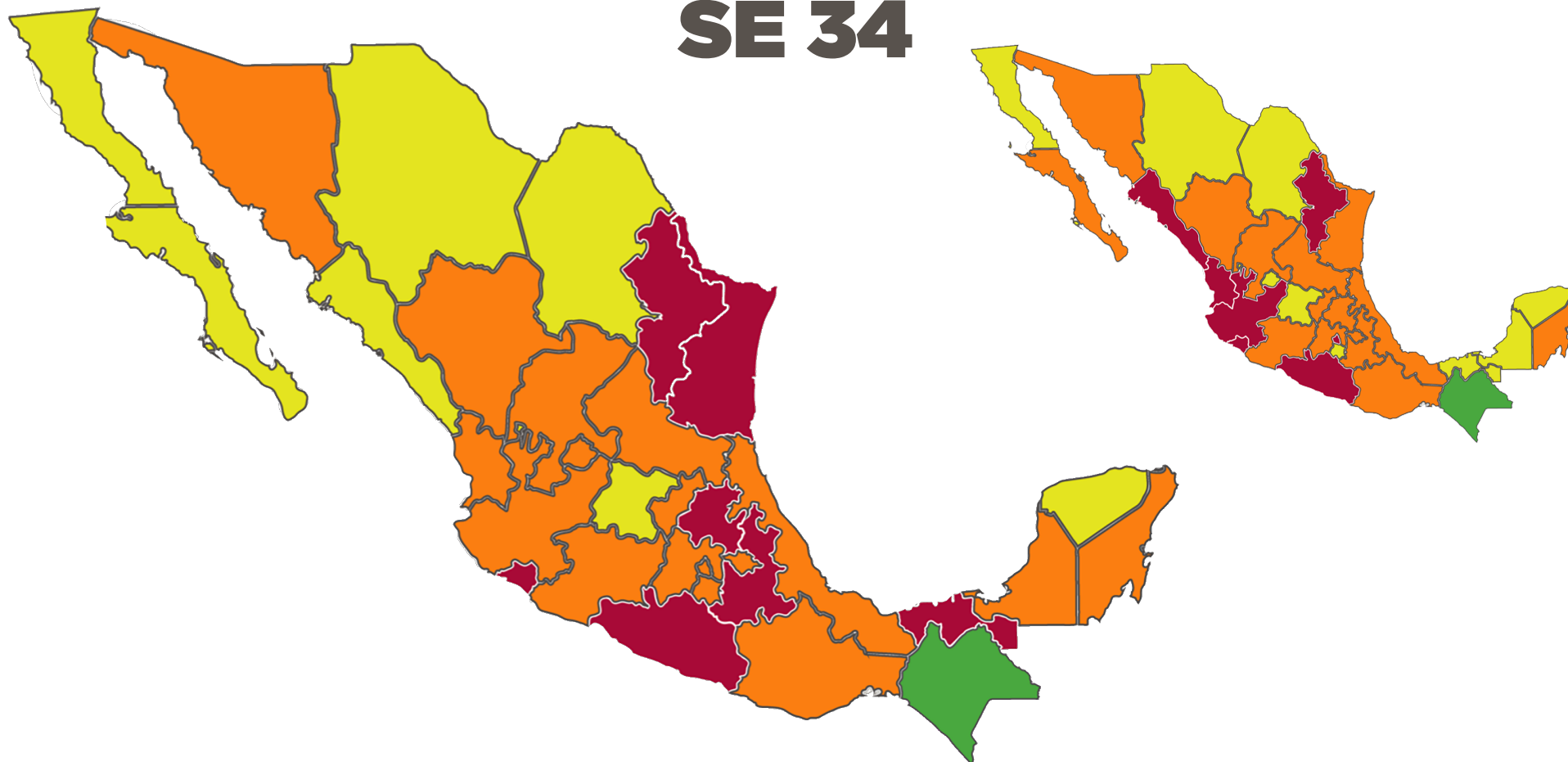


GOBIERNO DEL ESTADO DE  
**GUERRERO**  
2015 - 2021

**SEMÁFORO DE RIESGO EPIDÉMICO**  
(Del 23 de agosto al 05 de septiembre de 2021)

**RIESGO  
MÁXIMO**

**SE 34**



7 estados

17 estados

7 estados

1 estados



MÁXIMO



ALTO



MEDIO

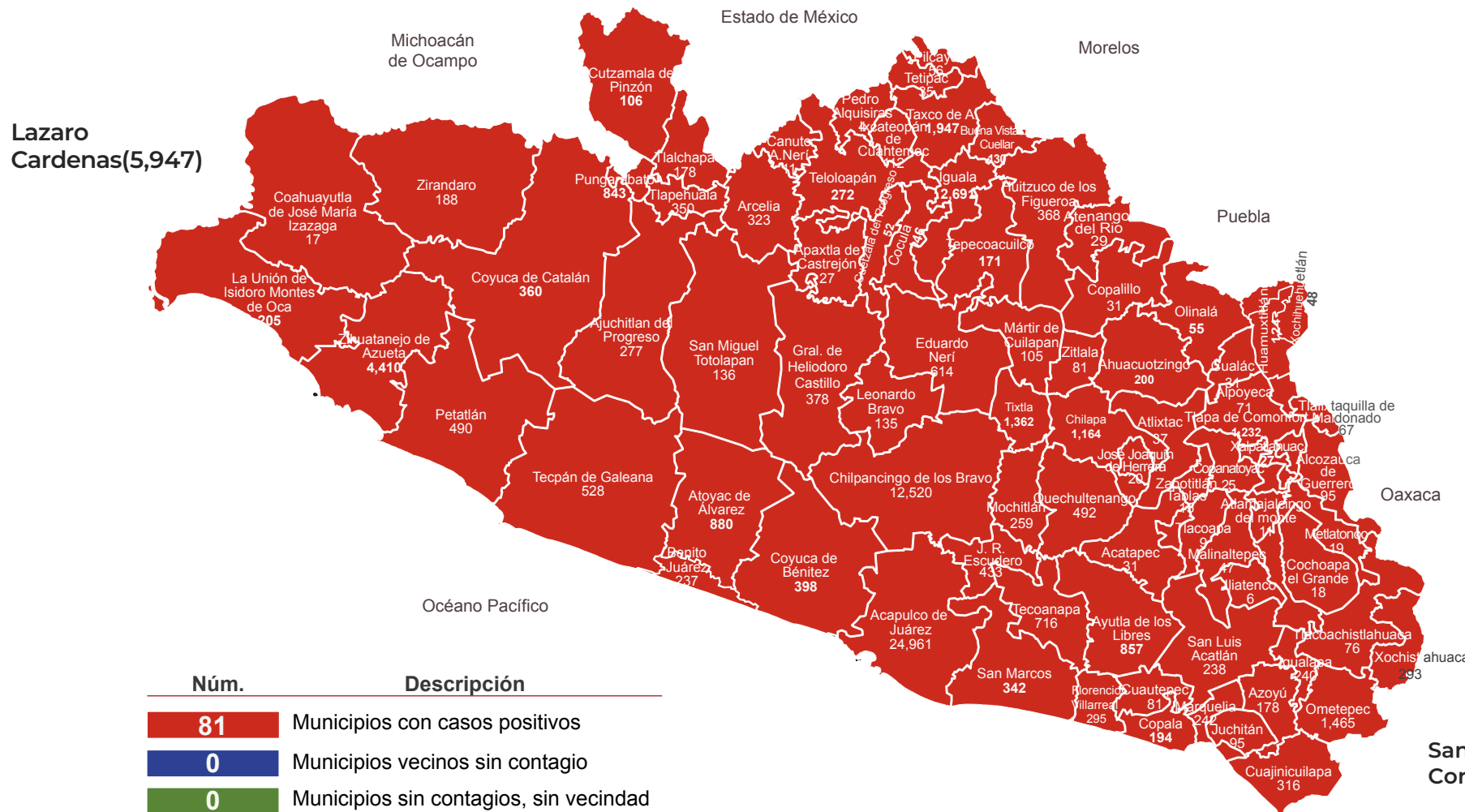


BAJO



## PANORAMA ESTATAL (26-Ago-2021)

**RIESGO  
MÁXIMO**



Lazaro Cardenas(5,947)

**66,328**

Total de casos CONFIRMADOS

**3,375**

Total de casos SOSPECHOSOS

**74,255**

Total de casos NEGATIVOS

**5,381**

Total de DEFUNCIONES

**143,958**

Total de estudios realizados

**52,013**

Total de Recuperados

**2,718**

Total de Casos activos

Núm.	Descripción
<b>81</b>	Municipios con casos positivos
<b>0</b>	Municipios vecinos sin contagio
<b>0</b>	Municipios sin contagios, sin vecindad

Mesones Hidalgo (7)

Santa María Cortijo (2)



**GUERRERO**  
NOS NECESITA A TODOS



Secretaría  
**de Salud**



GOBIERNO DEL ESTADO DE  
**GUERRERO**  
2015 - 2021

**RIESGO  
MÁXIMO**



# **DETECCIÓN DE CASOS NUEVOS**



**GUERRERO**  
NOS NECESITA A TODOS



Secretaría  
**de Salud**



GOBIERNO DEL ESTADO DE  
**GUERRERO**  
2015 - 2021

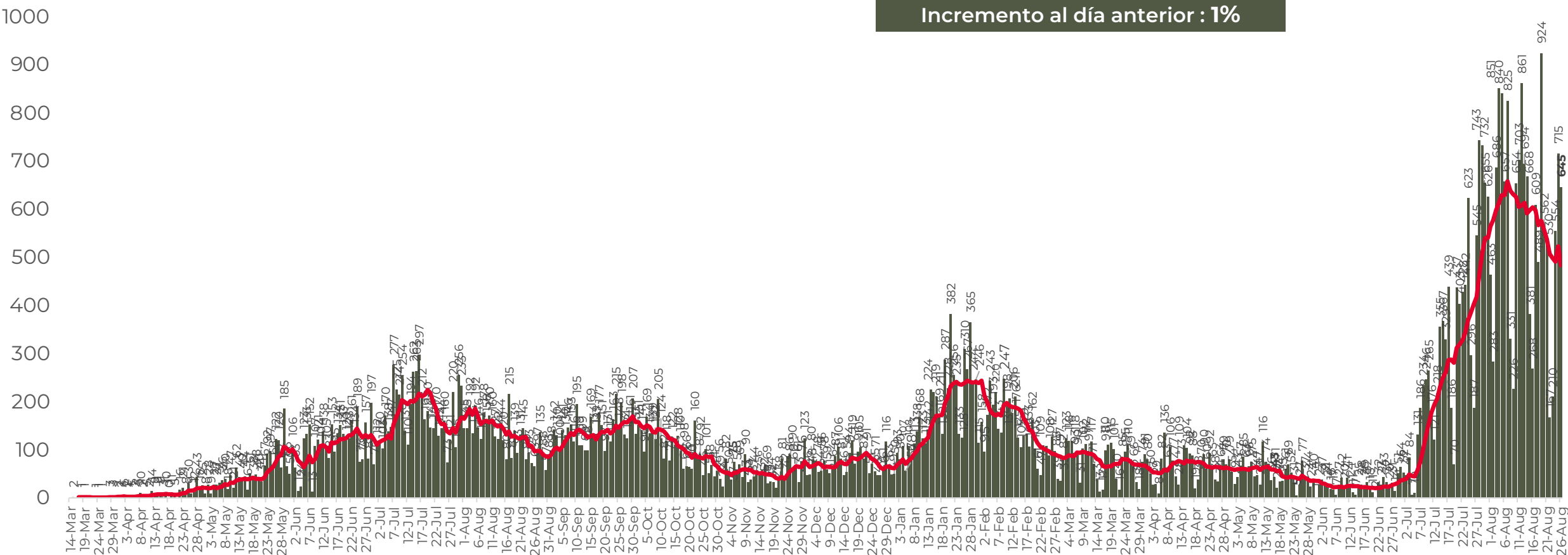
## REGISTRO DIARIO DE CASOS POSITIVOS (26-Ago-2021)

**RIESGO  
MÁXIMO**

**N= 66,328**

Casos nuevos confirmados: **645**

Incremento al día anterior : **1%**



FUENTE: SINAVE/DGE/SS: Sistema de Vigilancia Epidemiológica de COVID-19 corte de las 08:00 hrs. al 26 de agosto del 2021.



**GUERRERO**  
NOS NECESITA A TODOS



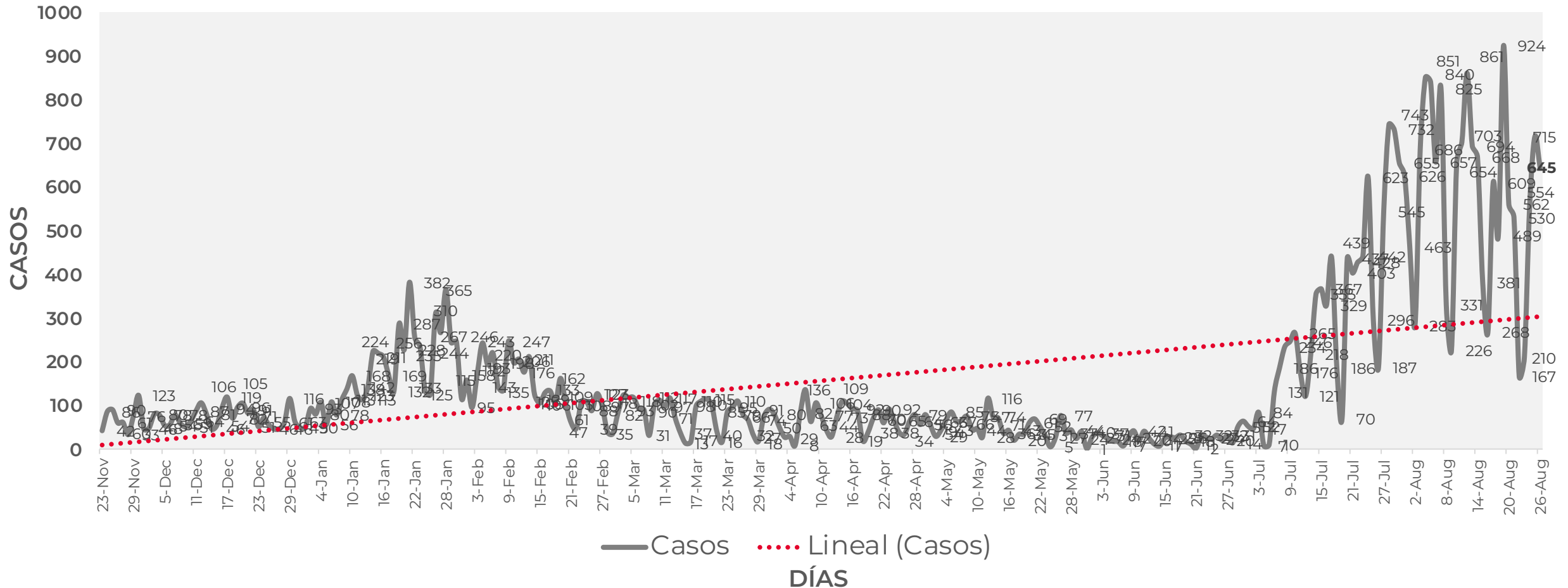
Secretaría  
**de Salud**



GOBIERNO DEL ESTADO DE  
**GUERRERO**  
2015 - 2021

# COMPORTAMIENTO ESTATAL DE REGISTRO DIARIO DE CASOS POSITIVOS (Del 23 de Noviembre 2020 al 26 de agosto 2021)

**RIESGO MÁXIMO**





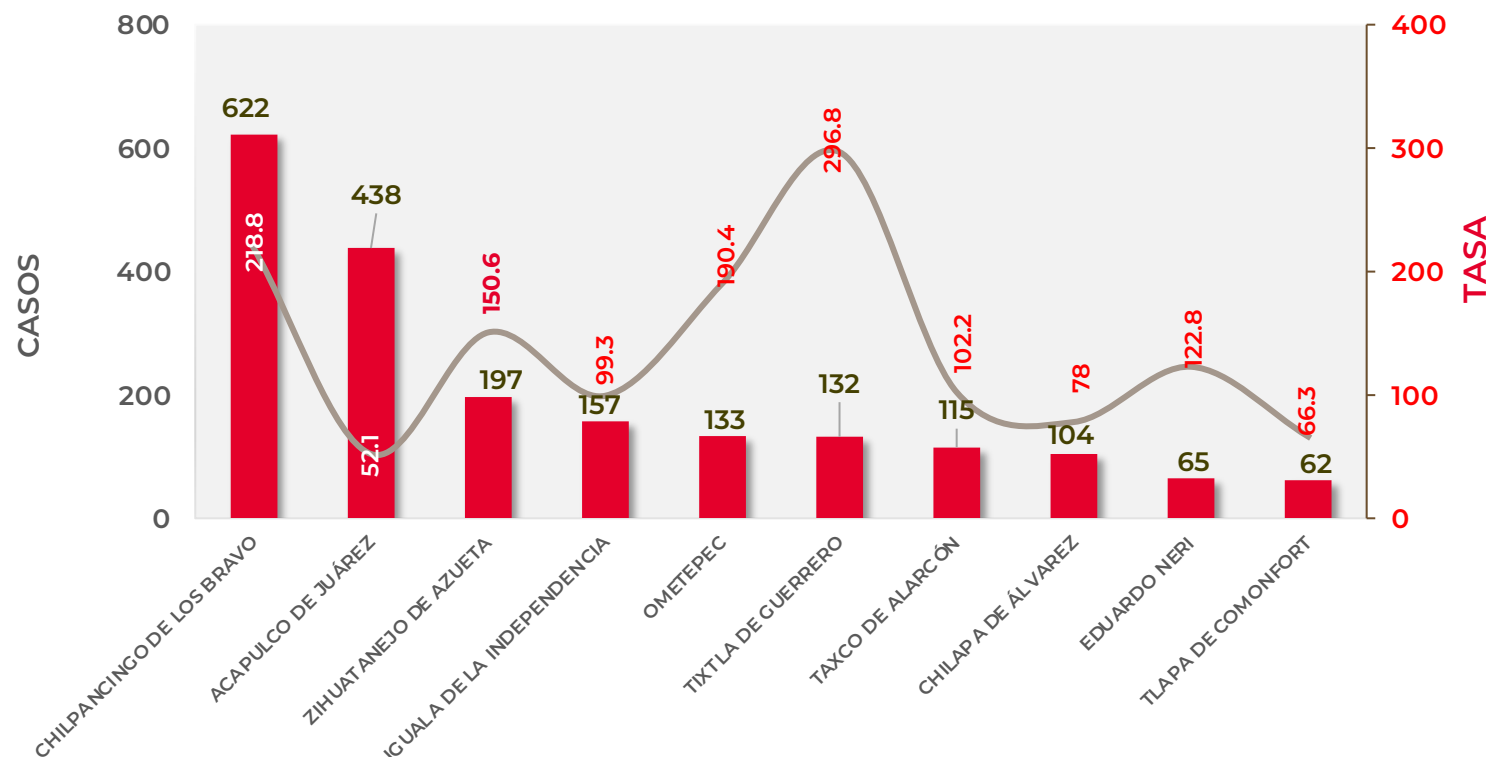
## TASA DE INCIDENCIA DE CASOS ACTIVOS (Del 12 al 26 de agosto de 2021)

**RIESGO MÁXIMO**

**N=2,718**

■ ACTIVOS — TASA DE INCIDENCIA

No. Prog.	MUNICIPIO	ACTIVOS	TASA DE INCIDENCIA
1	CHILPANCINGO DE LOS BRAVO	622	218.8
2	ACAPULCO DE JUÁREZ	438	52.1
3	ZIHUATANEJO DE AZUETA	197	150.6
4	IGUALA DE LA INDEPENDENCIA	157	99.3
5	OMETEPEC	133	190.4
6	TIXTLA DE GUERRERO	132	296.8
7	TAXCO DE ALARCÓN	115	102.2
8	CHILAPA DE ÁLVAREZ	104	78
9	EDUARDO NERI	65	122.8
10	TLAPA DE COMONFORT	62	66.3



TASA DE INCIDENCIA= CASOS x 100,000 / POBLACION\*

\*Población: Inegi 2019(POBLACIÓN UTILIZADA POR EL NIVEL FEDERAL )





**GUERRERO**  
NOS NECESITA A TODOS



Secretaría  
**de Salud**



GOBIERNO DEL ESTADO DE  
**GUERRERO**  
2015 - 2021

**RIESGO  
MÁXIMO**



# **TENDENCIA DE HOSPITALIZACIÓN**



**GUERRERO**  
NOS NECESITA A TODOS



Secretaría  
**de Salud**



GOBIERNO DEL ESTADO DE  
**GUERRERO**  
2015 - 2021

## ESTADO DE SALUD DE PACIENTES HOSPITALIZADOS TIEMPO REAL (Día a Día)

**RIESGO  
MÁXIMO**

ESTATUS	TOTAL
HOSPITALIZADO ESTABLE	0
HOSPITALIZADO GRAVE	371
HOSPITALIZADO CRÍTICO (INTUBADO)	75
<b>TOTAL</b>	<b>446</b>

Corte: 26 de agosto de 2021



**GUERRERO**  
NOS NECESITA A TODOS



Secretaría  
**de Salud**

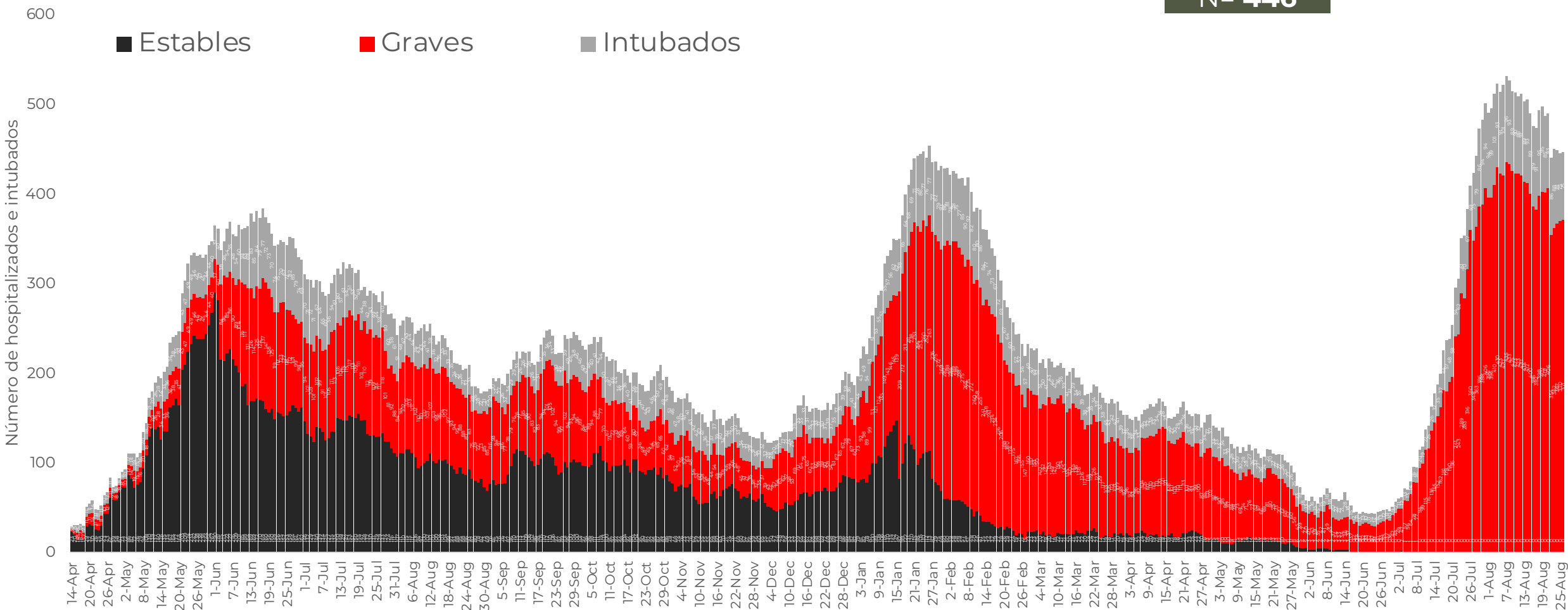


GOBIERNO DEL ESTADO DE  
**GUERRERO**  
2015 - 2021

**RIESGO  
MÁXIMO**

## TENDENCIA DE HOSPITALIZADOS COVID-19 (26-Ago-2021)

**N= 446**





**GUERRERO**  
NOS NECESITA A TODOS



Secretaría  
**de Salud**



GOBIERNO DEL ESTADO DE  
**GUERRERO**  
2015 - 2021

**RIESGO  
MÁXIMO**

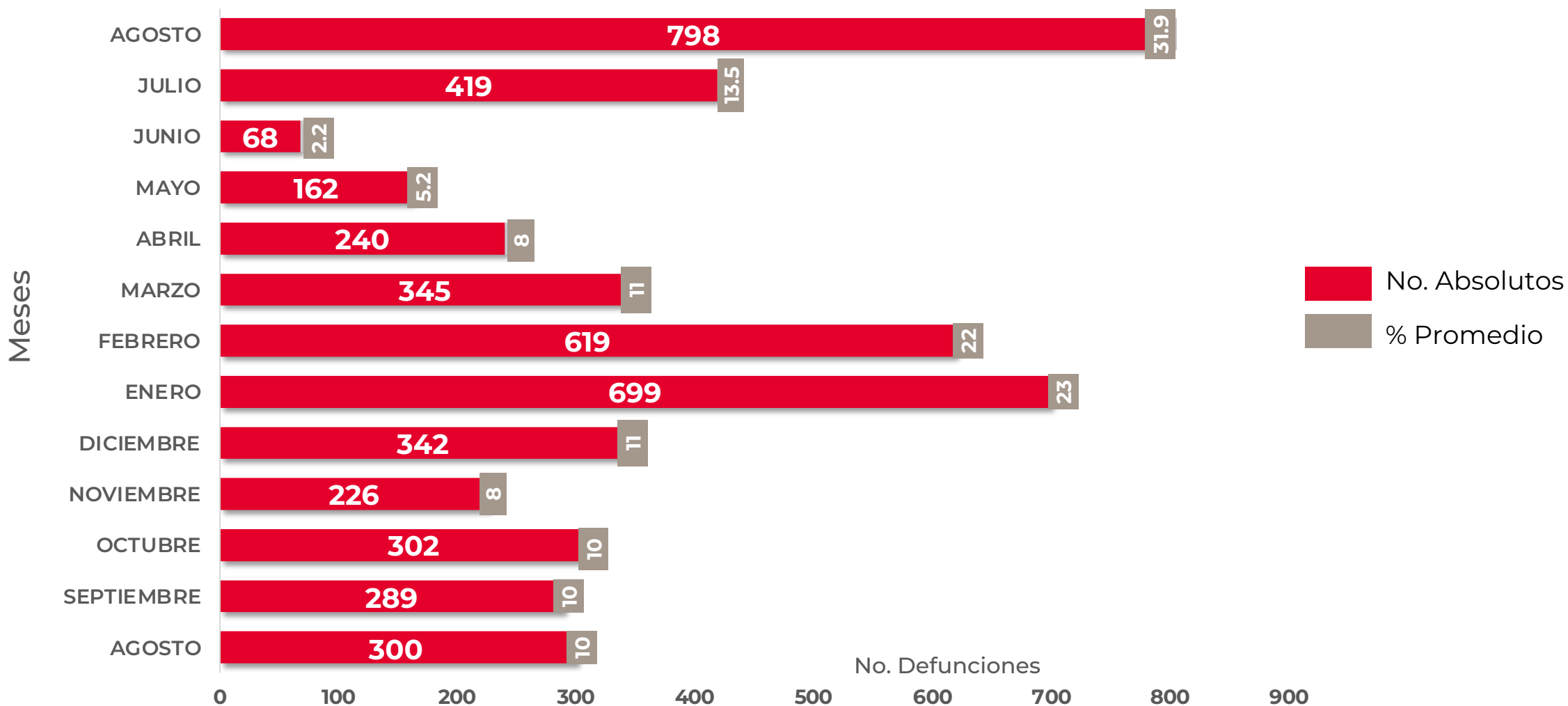


# **TENDENCIA DE DEFUNCIONES**



**RIESGO  
MÁXIMO**

**COMPARATIVO DE LAS DEFUNCIONES POR MES**  
NÚMEROS ABSOLUTOS VS PORCENTAJE DEL DÍA A DÍA (Corte: 25-ago-2021)



FUENTE: SINAVE/DGE/SS: Sistema de Vigilancia Epidemiológica de COVID-19 corte de las 20:00 hrs. 25 de agosto de 2021.



**GUERRERO**  
NOS NECESITA A TODOS



Secretaría  
**de Salud**



GOBIERNO DEL ESTADO DE  
**GUERRERO**  
2015 - 2021

**RIESGO  
MÁXIMO**



# **PORCENTAJE DE OCUPACIÓN HOSPITALARIA**



## CONCENTRADO SECTORIAL, DISPONIBILIDAD DE CAMAS (26-Ago-2021)

**RIESGO  
MÁXIMO**

Corte (26-Ago-2021)	DESCRIPCIÓN	TOTAL SECTORIAL		
		NÚMERO	OCUPACIÓN	% DE OCUPACIÓN
	CAMAS COVID	791	<b>446</b> (+1)	56%
	CAMAS NO COVID	840	<b>437</b> (-1)	52%
	<b>TOTAL</b>	1,631	883	54%

Corte (25-Ago-2021)	DESCRIPCIÓN	TOTAL SECTORIAL		
		NÚMERO	OCUPACIÓN	% DE OCUPACIÓN
	CAMAS COVID	791	<b>445</b>	56%
	CAMAS NO COVID	840	<b>438</b>	52%
	<b>TOTAL</b>	1,631	883	54%



**GUERRERO**  
NOS NECESITA A TODOS



Secretaría  
**de Salud**



GOBIERNO DEL ESTADO DE  
**GUERRERO**  
2015 - 2021

## SITUACIÓN DE HOSPITALIZACIÓN, CAMAS GENERALES Y CAMAS CON VENTILADOR MECÁNICO (25-Ago-2021)

**RIESGO MÁXIMO**



**Guerrero**

**Camas generales**  
**56%**

**Camas con ventilador**  
**36%**