



GUERRERO
NOS NECESITA A TODOS



Secretaría
de Salud



GOBIERNO DEL ESTADO DE
GUERRERO
2015 - 2021

364 TRANSMISIONES



**SEMÁFORO
AMARILLO**

**RIESGO MEDIO
DE CONTAGIO
COVID-19**

EVOLUCIÓN DIARIA
#ServirSinLímites

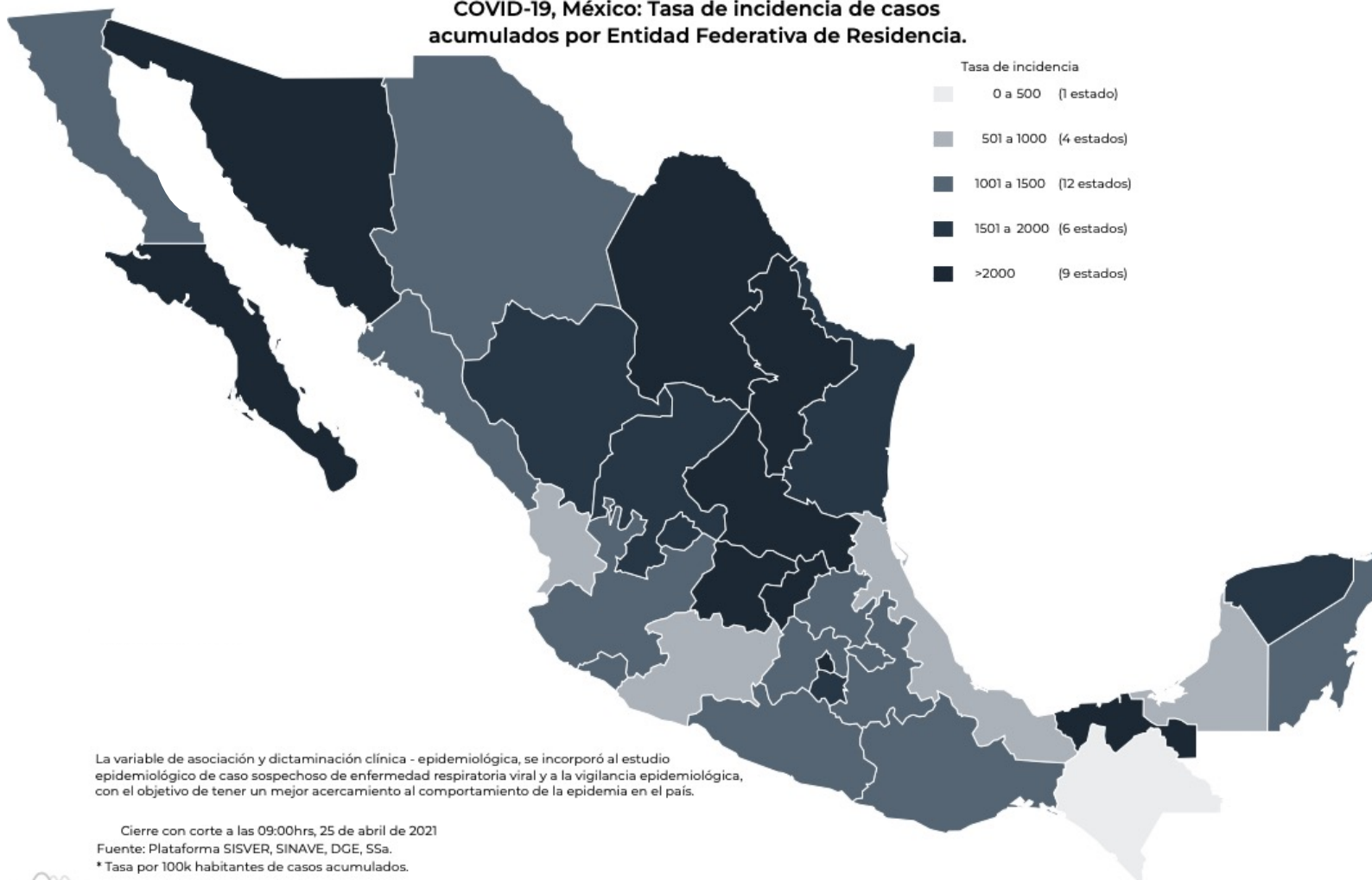
26 DE ABRIL DE 2021



**RIESGO
MEDIO**

PANORAMA NACIONAL (25-Abr-2021)

COVID-19, México: Tasa de incidencia de casos acumulados por Entidad Federativa de Residencia.



2,328,391

Confirmados

433,453

Sospechosos totales

3,776,831

Negativos

214,947

Defunciones

6,538,675

Personas notificadas

23,934

Activos

La variable de asociación y dictaminación clínica - epidemiológica, se incorporó al estudio epidemiológico de caso sospechoso de enfermedad respiratoria viral y a la vigilancia epidemiológica, con el objetivo de tener un mejor acercamiento al comportamiento de la epidemia en el país.

Cierre con corte a las 09:00hrs, 25 de abril de 2021

Fuente: Plataforma SISVER, SINAVE, DGE, SSA.

* Tasa por 100k habitantes de casos acumulados.





GUERRERO
NOS NECESITA A TODOS



Secretaría
de Salud



GOBIERNO DEL ESTADO DE
GUERRERO
2015 - 2021

SEMÁFORO DE RIESGO EPIDÉMICO
(Del 26 de abril al 09 de mayo de 2021)

**RIESGO
MEDIO**

SE 17



0 estados

6 estados

20 estados

6 estados



MÁXIMO



ALTO



MEDIO

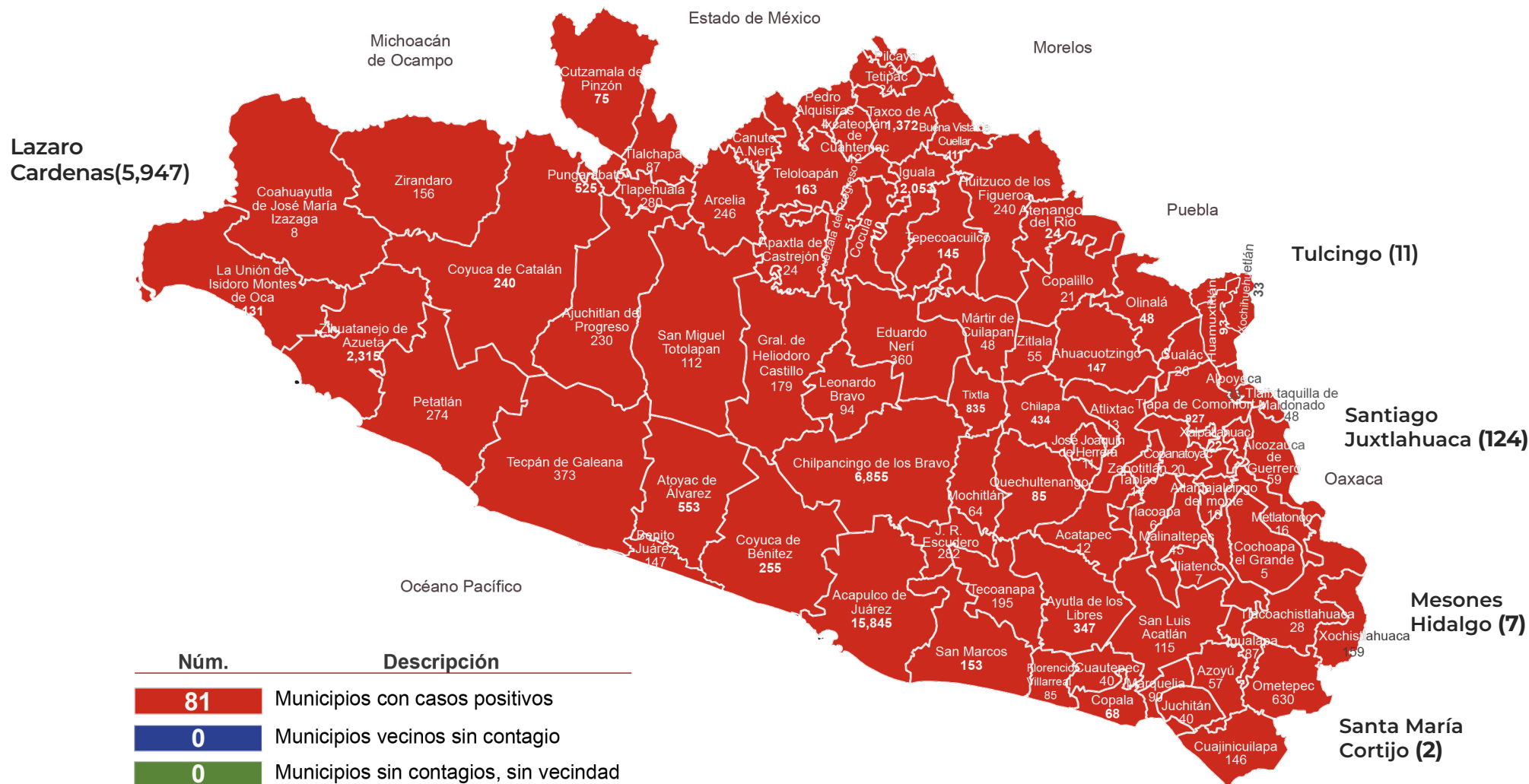


BAJO



**RIESGO
MEDIO**

PANORAMA ESTATAL (26-Abr-2021)



39,377

Total de casos CONFIRMADOS

2,783

Total de casos SOSPECHOSOS

42,061

Total de casos NEGATIVOS

4,295

Total de DEFUNCIONES

84,221

Total de estudios realizados

30,249

Total de Recuperados

446

Total de Casos activos

Núm.

Descripción

81

Municipios con casos positivos

0

Municipios vecinos sin contagio

0

Municipios sin contagios, sin vecindad

Lazaro Cardenas(5,947)

Tulcingo (11)

Santiago Juxtlahuaca (124)

Mesones Hidalgo (7)

Santa María Cortijo (2)



GUERRERO
NOS NECESITA A TODOS



Secretaría
de Salud



GOBIERNO DEL ESTADO DE
GUERRERO
2015 - 2021

**RIESGO
MEDIO**



DETECCIÓN DE CASOS NUEVOS



GUERRERO
NOS NECESITA A TODOS



Secretaría
de Salud



GOBIERNO DEL ESTADO DE
GUERRERO
2015 - 2021

**RIESGO
MEDIO**

EVOLUCIÓN DE CASOS NUEVOS NIVEL NACIONAL (25-Abr-2021)

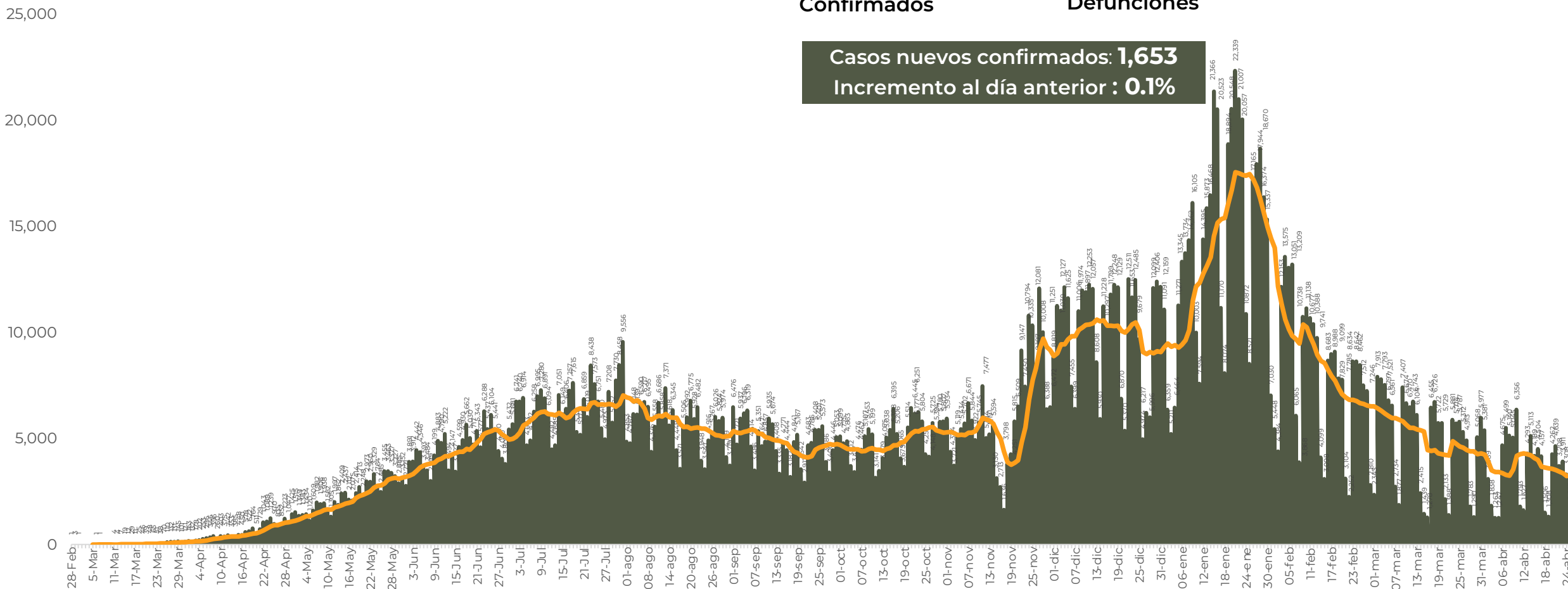
2,328,391

Confirmados

214,947

Defunciones

Casos nuevos confirmados: **1,653**
Incremento al día anterior : **0.1%**



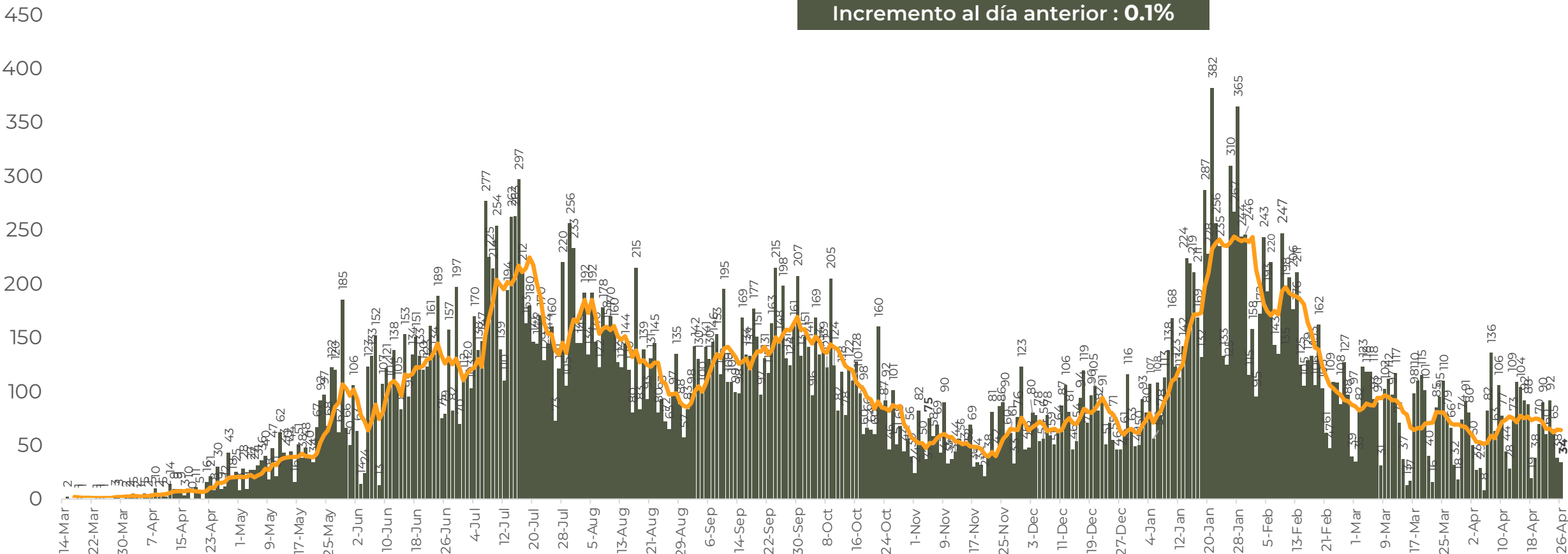


**RIESGO
MEDIO**

REGISTRO DIARIO DE CASOS POSITIVOS (26-Abr-2021)

N= 39,377

Casos nuevos confirmados: **34**
Incremento al día anterior : **0.1%**



FUENTE: SINAVE/DGE/SS: Sistema de Vigilancia Epidemiológica de COVID-19 corte de las 08:00 hrs. al 26 de abril del 2021.



GUERRERO
NOS NECESITA A TODOS



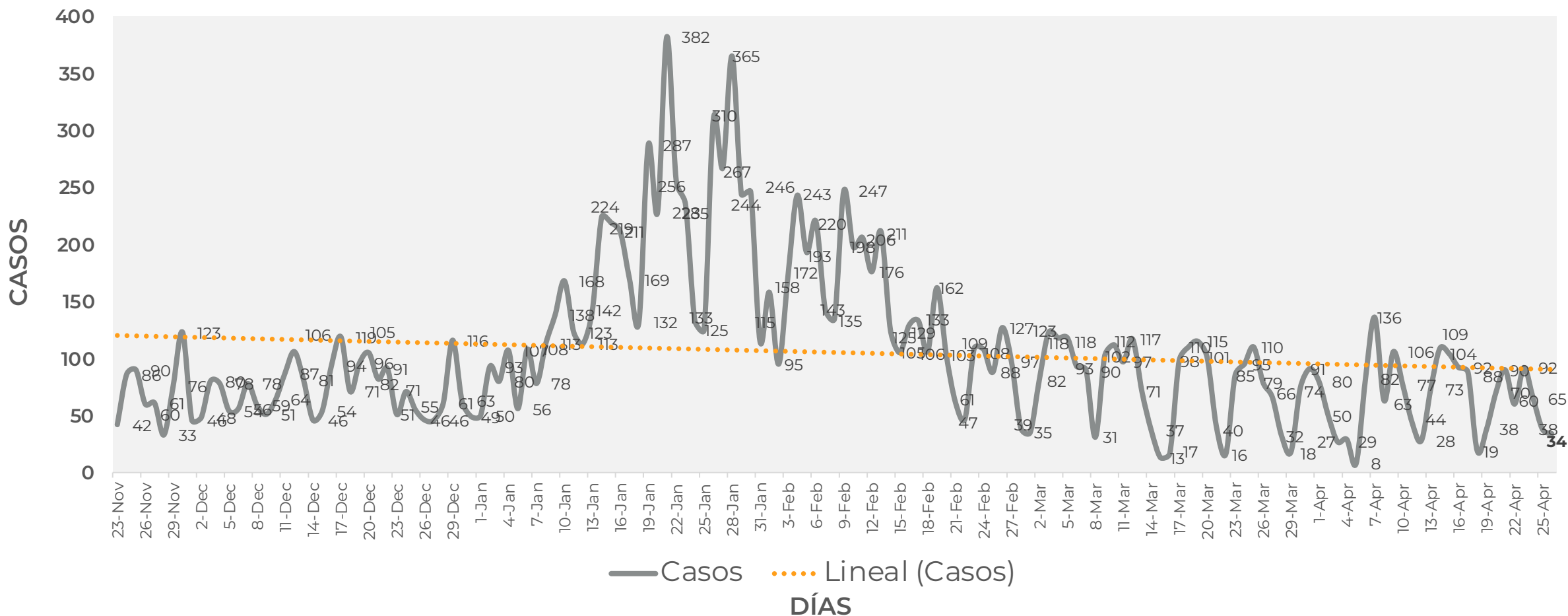
Secretaría
de Salud



GOBIERNO DEL ESTADO DE
GUERRERO
2015 - 2021

COMPORTAMIENTO ESTATAL DE REGISTRO DIARIO DE CASOS POSITIVOS (Del 23 de Noviembre al 26 de abril 2021)

RIESGO MEDIO



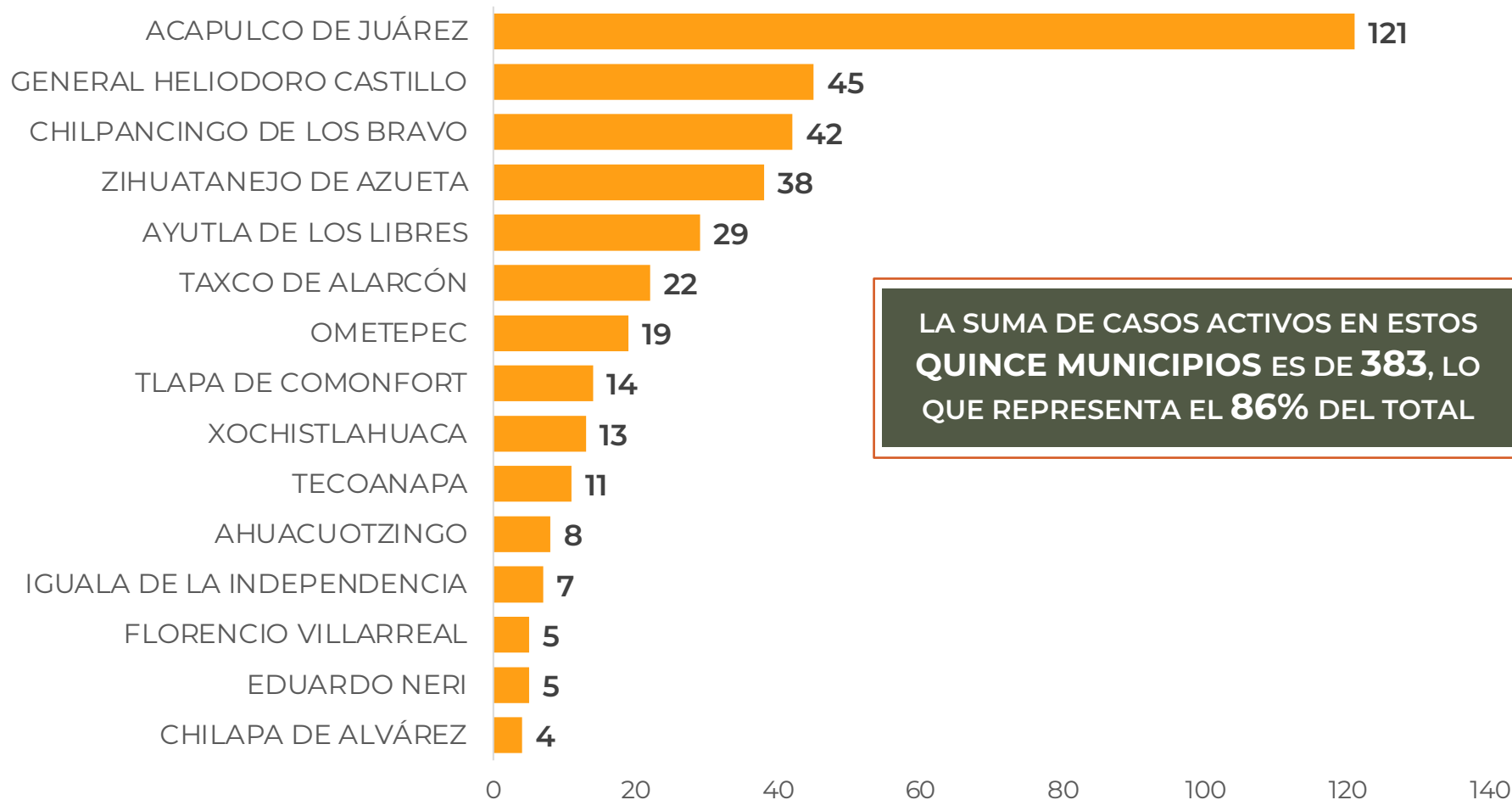


DISTRIBUCIÓN DE MUNICIPIOS CON MAYOR NÚMERO DE CASOS ACTIVOS (Del 12 al 25 de abril 2021)

**RIESGO
MEDIO**

N=446

Activos en los últimos 14 días

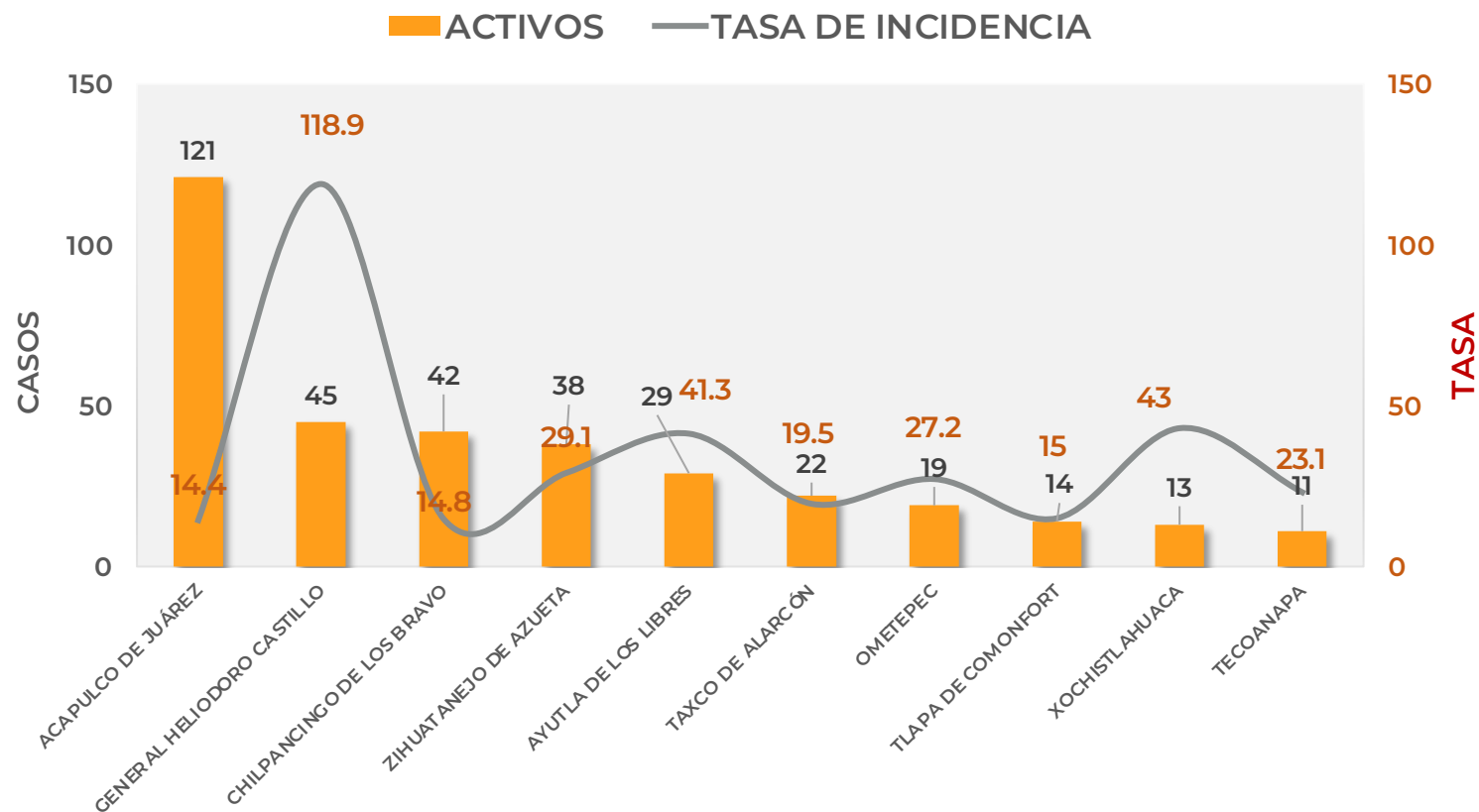




TASA DE INCIDENCIA DE CASOS ACTIVOS (Del 12 al 25 de abril 2021)

**RIESGO
MEDIO**

No. PROG.	MUNICIPIO	ACTIVOS	TASA DE INCIDENCIA
1	ACAPULCO DE JUÁREZ	121	14.4
2	GENERAL HELIODORO CASTILLO	45	118.9
3	CHILPANCINGO DE LOS BRAVO	42	14.8
4	ZIHUATANEJO DE AZUETA	38	29.1
5	AYUTLA DE LOS LIBRES	29	41.3
6	TAXCO DE ALARCÓN	22	19.5
7	OMETEPEC	19	27.2
8	TLAPA DE COMONFORT	14	15
9	XOCHISTLAHUACA	13	43
10	TECOANAPA	11	23.1



TASA DE INCIDENCIA= CASOS x 100,000 / POBLACION*

*Población: Inegi 2019(POBLACIÓN UTILIZADA POR EL NIVEL FEDERAL)



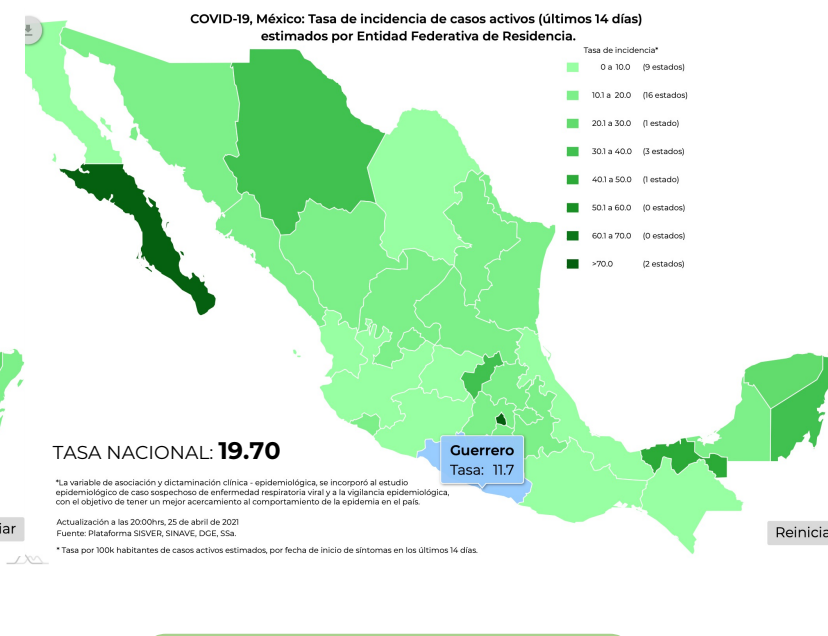
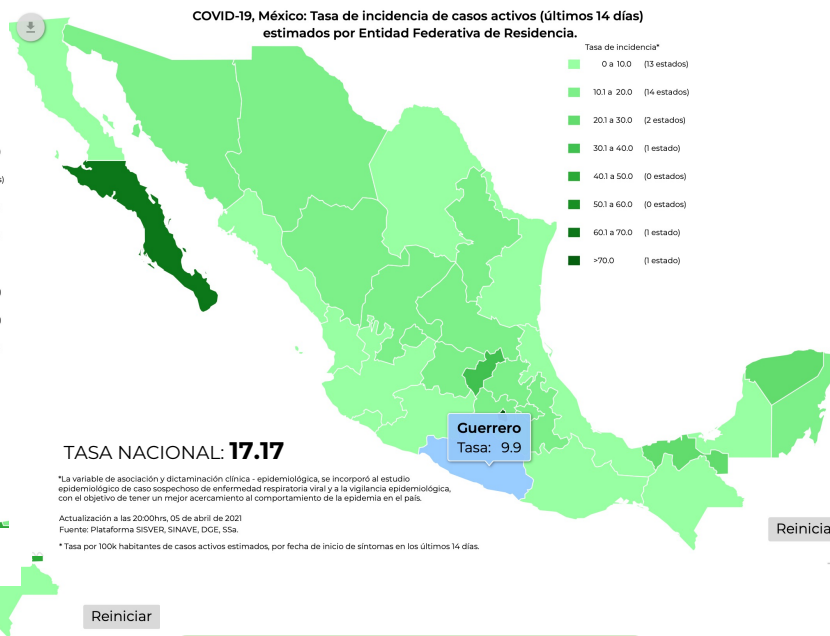
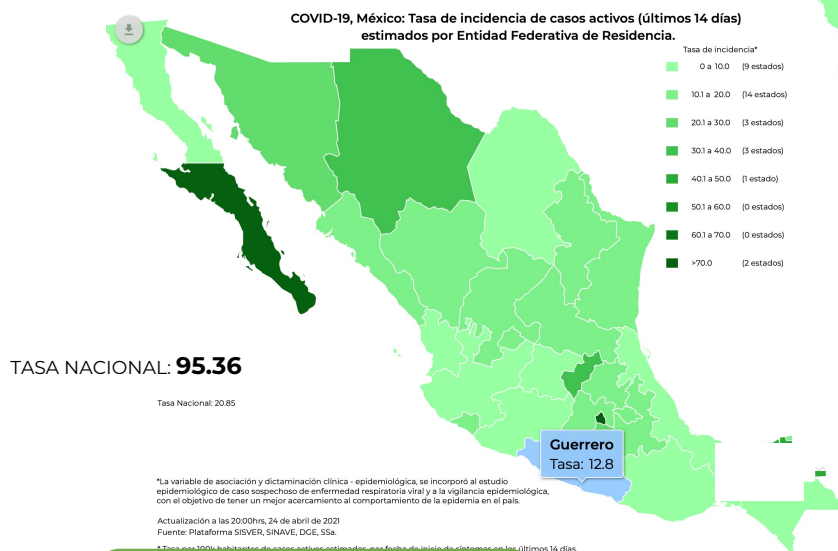
TASA DE INCIDENCIA DE CASOS ACTIVOS ESTIMADOS COMPARATIVO POR ENTIDAD FEDERATIVA (23/ene – 05/abr – 25/abr de 2021)

**RIESGO
MEDIO**

Fecha: **23 de enero 2021**

Fecha: **05 de abril 2021**

Fecha: **25 de abril 2021**



Tasa Nacional: **95.36**
Tasa Estatal: **43.62**

Tasa Nacional: **17.17**
Tasa Estatal: **9.9**

Tasa Nacional: **19.70**
Tasa Estatal: **11.7**



GUERRERO
NOS NECESITA A TODOS



Secretaría
de Salud



GOBIERNO DEL ESTADO DE
GUERRERO
2015 - 2021

**RIESGO
MEDIO**

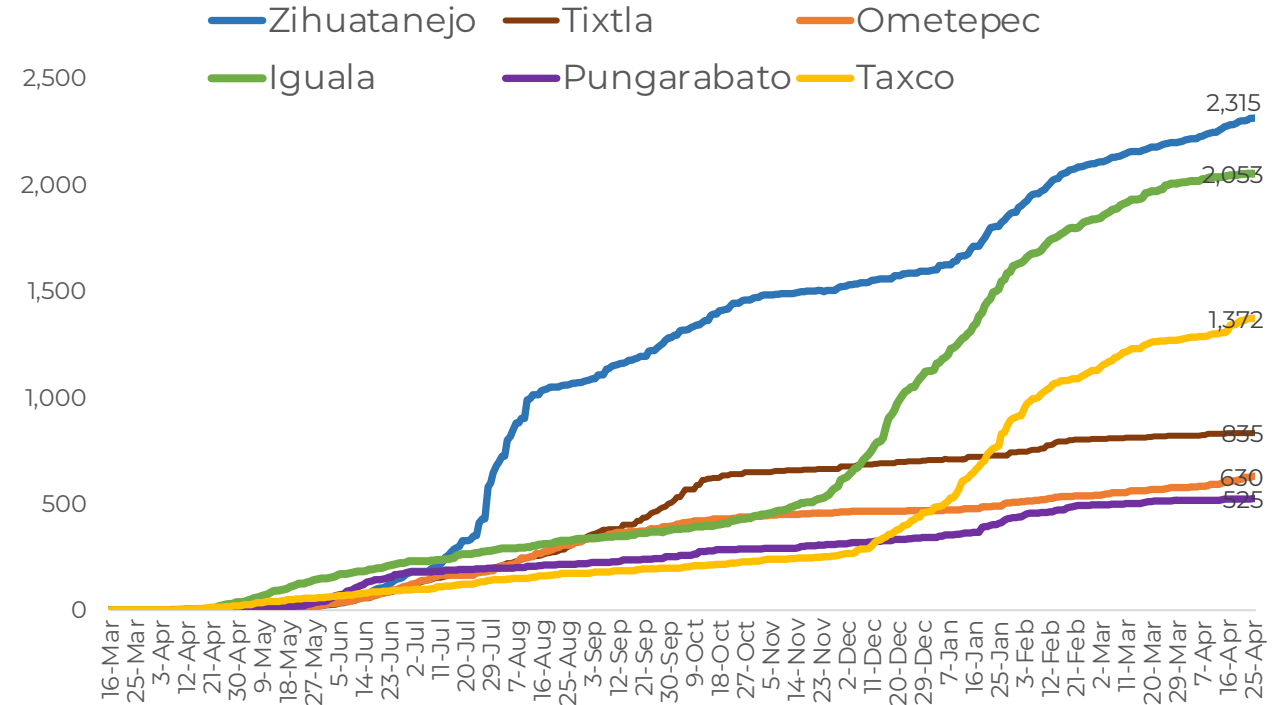
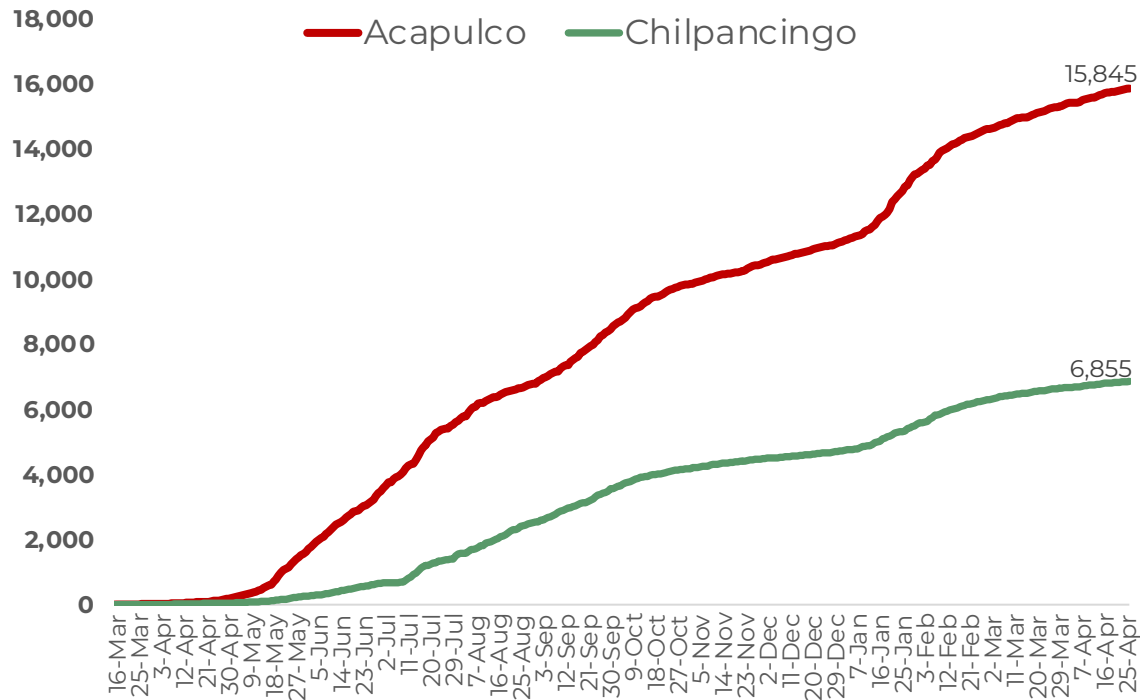


TENDENCIA DE OCURRENCIA DE CASOS



**RIESGO
MEDIO**

CASOS POSITIVOS DE MUNICIPIOS PRIORITARIOS (CORTE 26-Abr-2021)





GUERRERO
NOS NECESITA A TODOS




Secretaría
de Salud



GOBIERNO DEL ESTADO DE
GUERRERO
2015 - 2021

**RIESGO
MEDIO**



TENDENCIA DE HOSPITALIZACIÓN



GUERRERO
NOS NECESITA A TODOS



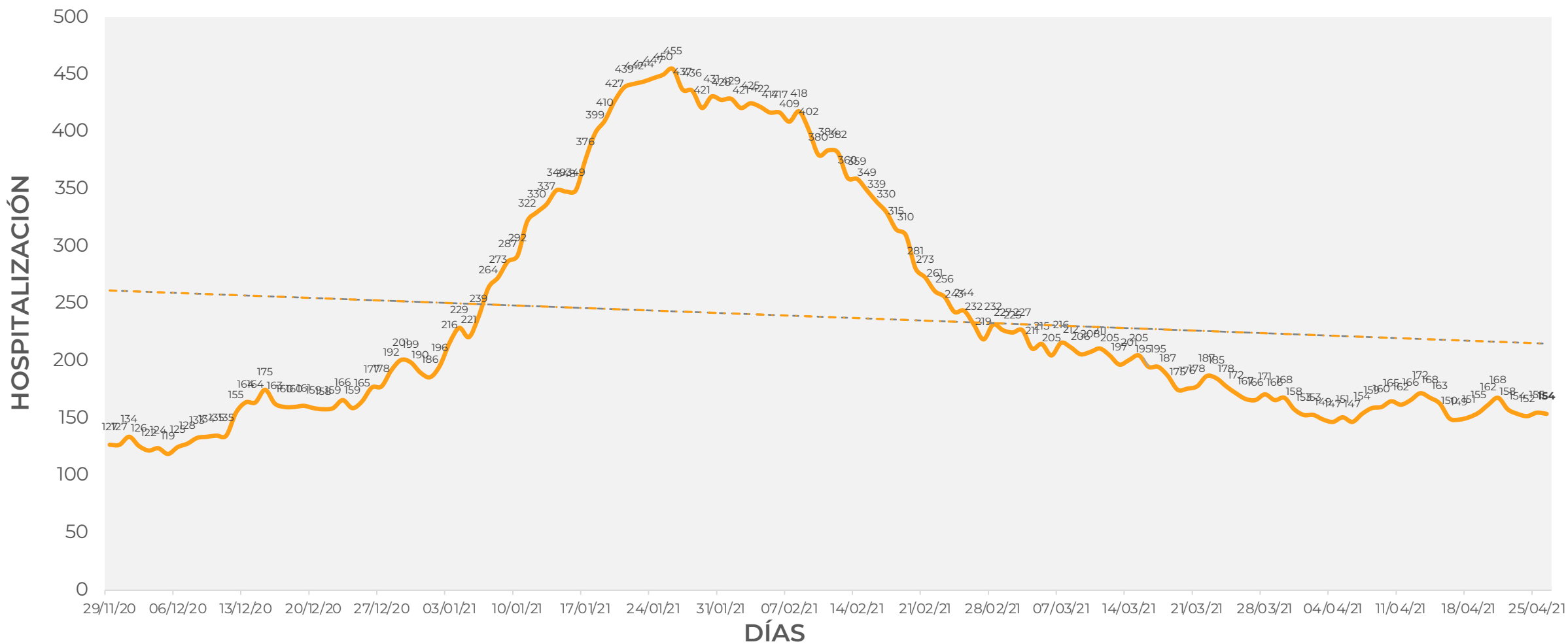
Secretaría
de Salud



GOBIERNO DEL ESTADO DE
GUERRERO
2015 - 2021

COMPORTAMIENTO ESTATAL DE HOSPITALIZACIÓN EN TIEMPO REAL DÍA A DÍA (Del 29 de Noviembre al 25 de abril 2021)

RIESGO MEDIO





GUERRERO
NOS NECESITA A TODOS



Secretaría
de Salud

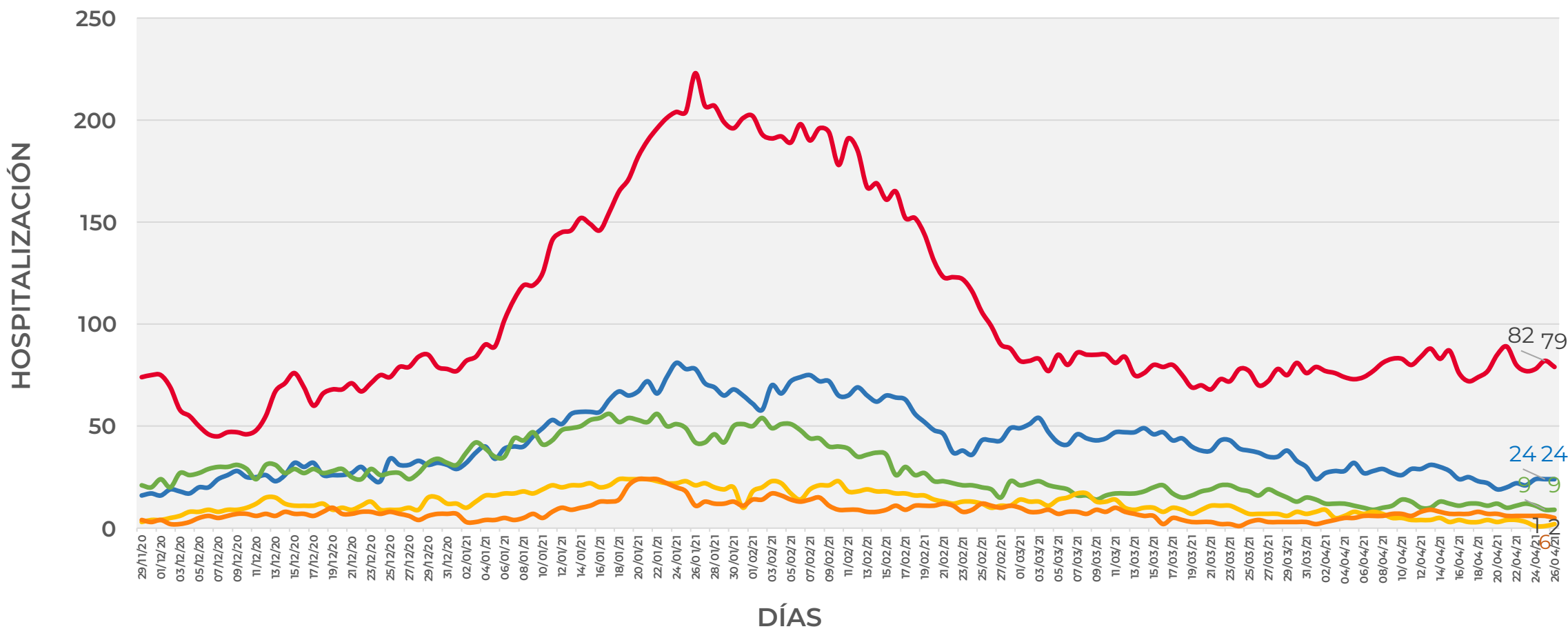


GOBIERNO DEL ESTADO DE
GUERRERO
2015 - 2021

COMPORTAMIENTO MUNICIPAL DE HOSPITALIZACIÓN EN TIEMPO REAL DÍA A DÍA (Del 29 de Noviembre al 25 de abril 2021)

RIESGO MEDIO

— ACAPULCO — CHILPANCINGO — IGUALA — TAXCO — ZIHUATANEJO





GUERRERO
NOS NECESITA A TODOS



Secretaría
de Salud



GOBIERNO DEL ESTADO DE
GUERRERO
2015 - 2021

ESTADO DE SALUD DE PACIENTES HOSPITALIZADOS TIEMPO REAL (Día a Día)

**RIESGO
MEDIO**

ESTATUS	TOTAL
HOSPITALIZADO ESTABLE	22
HOSPITALIZADO GRAVE	100
HOSPITALIZADO CRÍTICO (INTUBADO)	32
TOTAL	154

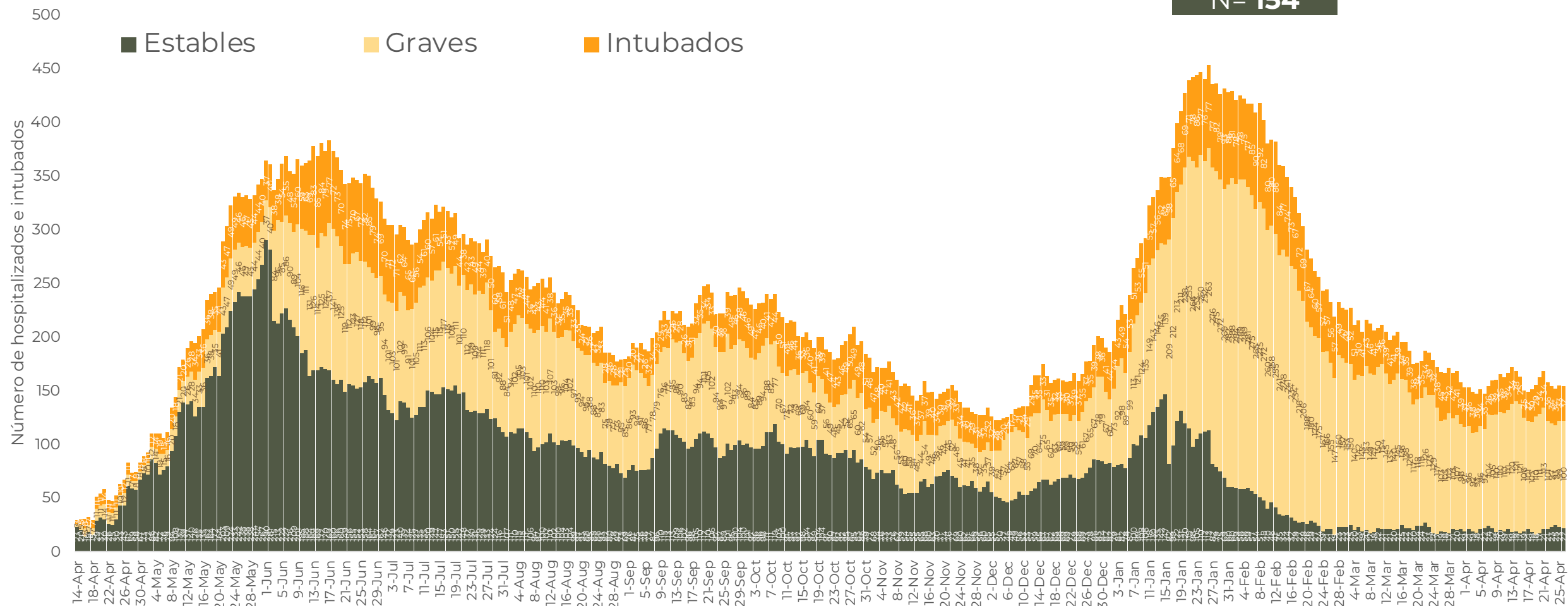
Corte: 26 de abril de 2021



**RIESGO
MEDIO**

TENDENCIA DE HOSPITALIZADOS COVID-19

N= 154





GUERRERO
NOS NECESITA A TODOS




Secretaría
de Salud



GOBIERNO DEL ESTADO DE
GUERRERO
2015 - 2021

**RIESGO
MEDIO**



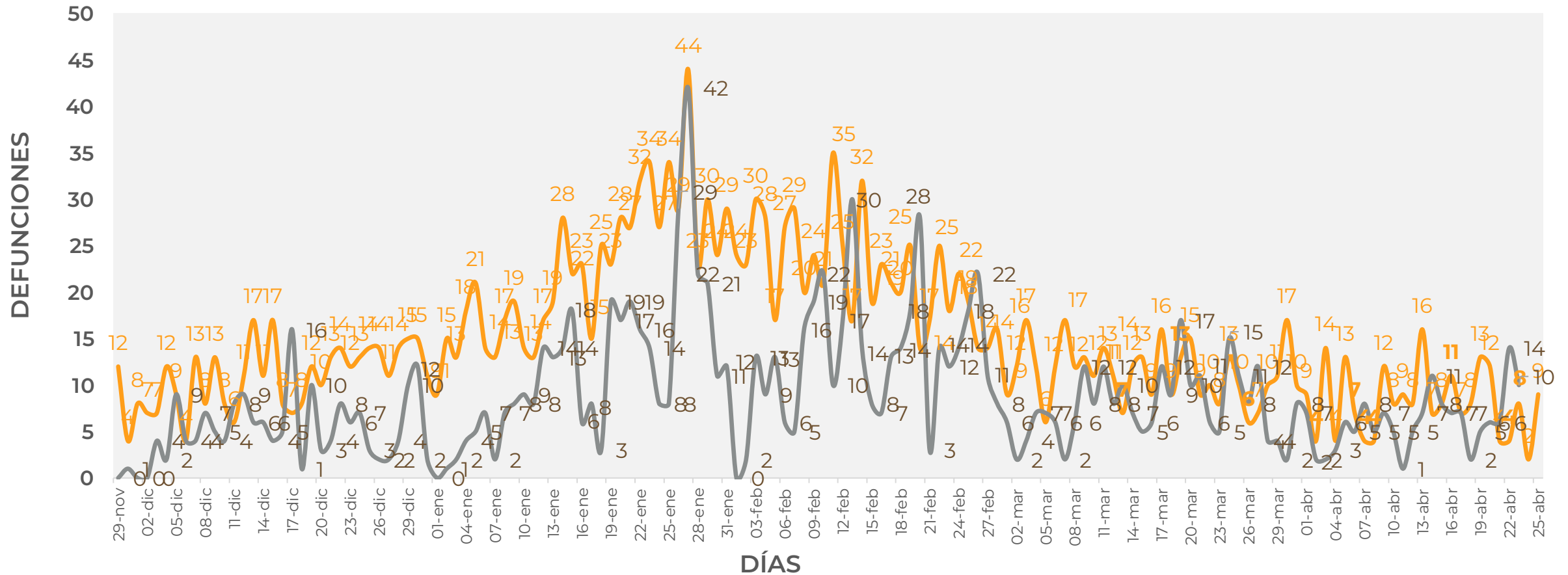
TENDENCIA DE DEFUNCIONES



COMPORTAMIENTO ESTATAL DE DEFUNCIONES EN TIEMPO REAL DÍA A DÍA VS PLATAFORMA (Del 29 de Noviembre al 25 de abril 2021)

RIESGO MEDIO

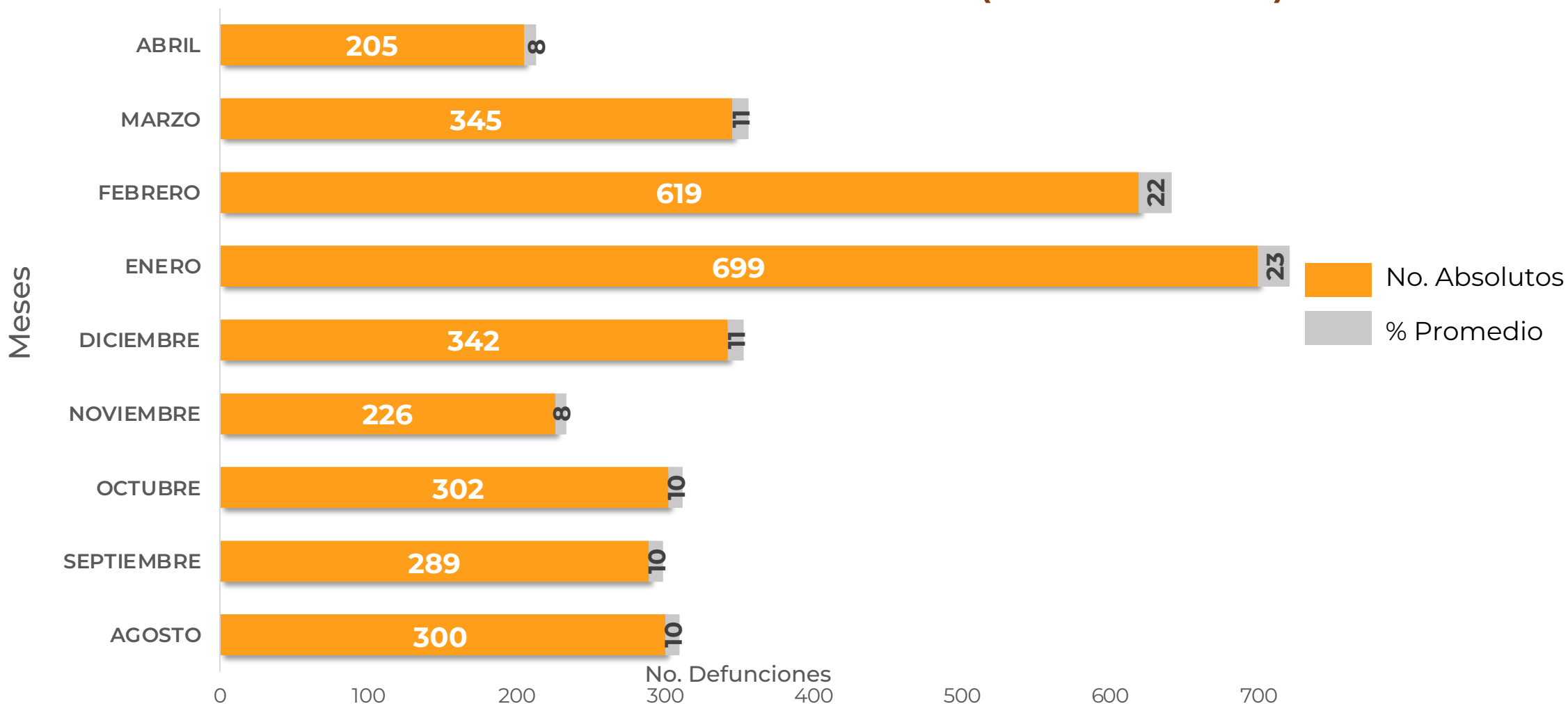
— TIEMPO REAL — PLATAFORMA





COMPARATIVO DE LAS DEFUNCIONES POR MES NÚMEROS ABSOLUTOS VS PORCENTAJE DEL DÍA A DÍA (Corte: 25-Abr-2021)

**RIESGO
MEDIO**



FUENTE: SINAVE/DGE/SS: Sistema de Vigilancia Epidemiológica de COVID-19 corte de las 20:00 hrs. al 24 de abril de 2021.



DEFUNCIONES NOTIFICADAS POR FECHA DE REGISTRO (CORTE 25-Abr-2021)

**RIESGO
MEDIO**

DEFUNCIONES NOTIFICADAS POR MES

MES	NÚMERO
ABRIL	1
MARZO	0
FEBRERO	0
ENERO	0
DICIEMBRE	0
NOVIEMBRE	0
OCTUBRE	0
SEPTIEMBRE	0
AGOSTO	0
JULIO	0
JUNIO	0
MAYO	0
ABRIL	0
TOTAL DEFUNCIONES	1

DEFUNCIONES ABR 2021 POR FECHA

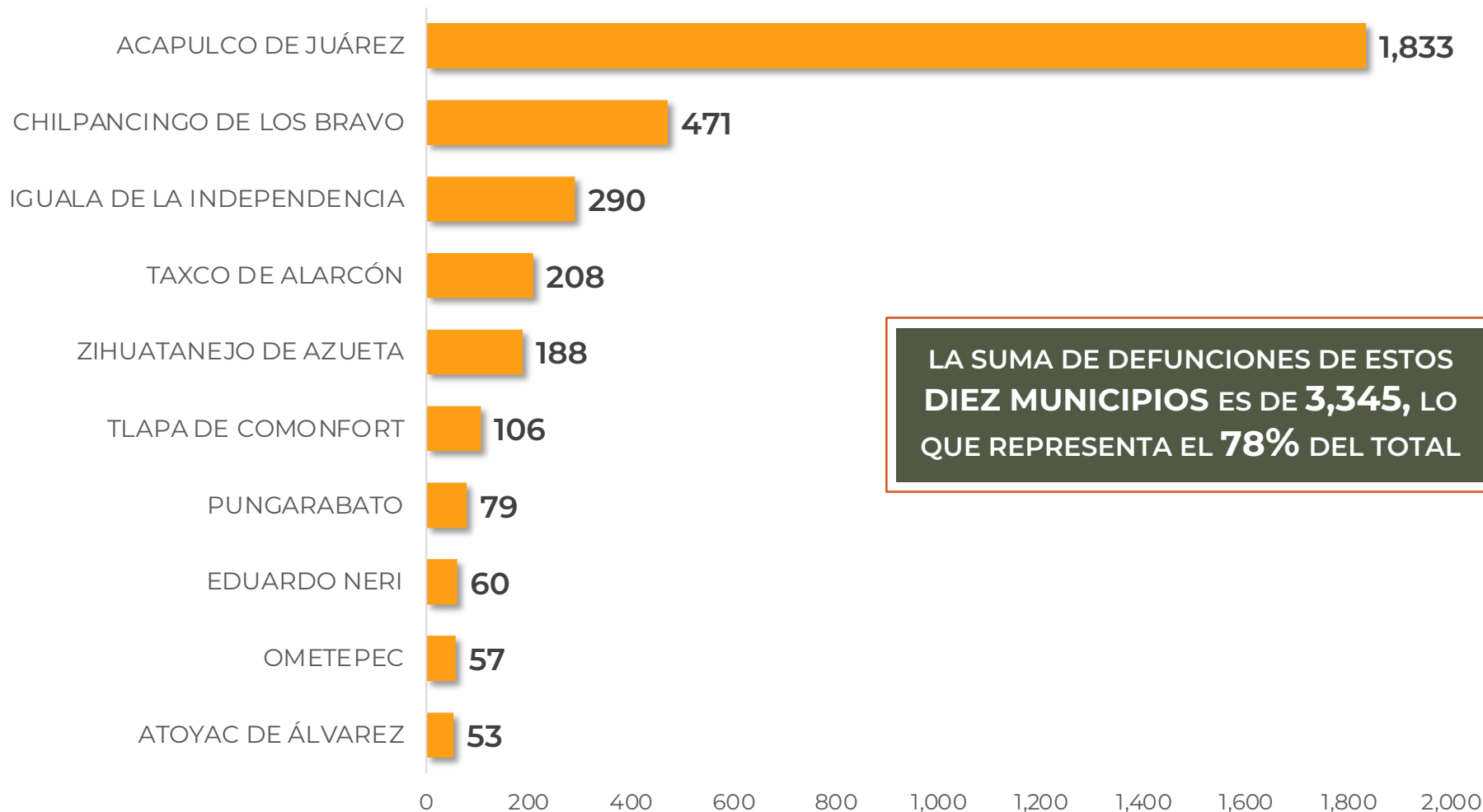
No. Prog.	FECHA	NÚMERO
1	23/04/21	1
TOTAL DEFUNCIONES		1



**RIESGO
MEDIO**

MUNICIPIOS CON MAYOR NÚMERO DE DEFUNCIONES (CORTE 25-Abr-2021)

N=4,295



LA SUMA DE DEFUNCIONES DE ESTOS
**DIEZ MUNICIPIOS ES DE 3,345, LO
QUE REPRESENTA EL 78% DEL TOTAL**



GUERRERO
NOS NECESITA A TODOS




Secretaría
de Salud



GOBIERNO DEL ESTADO DE
GUERRERO
2015 - 2021

**RIESGO
MEDIO**



PORCENTAJE DE OCUPACIÓN HOSPITALARIA



CONCENTRADO SECTORIAL, DISPONIBILIDAD DE CAMAS (26-Abr-2021)

**RIESGO
MEDIO**

Corte (26-Abr-2021)	DESCRIPCIÓN	TOTAL SECTORIAL		
		NÚMERO	OCUPACIÓN	% DE OCUPACIÓN
	CAMAS COVID	740	154 (-1)	21%
	CAMAS NO COVID	867	518 (-31)	60%
	TOTAL	1,607	672	42%

Corte (25-Abr-2021)	DESCRIPCIÓN	TOTAL SECTORIAL		
		NÚMERO	OCUPACIÓN	% DE OCUPACIÓN
	CAMAS COVID	740	155	21%
	CAMAS NO COVID	867	549	63%
	TOTAL	1,607	704	44%



DISPONIBILIDAD CAMAS HOSPITALIZACIÓN GENERAL (25-Abr-2021)

**RIESGO
MEDIO**

COVID-19 México: disponibilidad de camas para hospitalización general

Entidades



Sin cambio **0** más de 70%

Sin cambio **0** entre 50% y 69%

0 entre 30% y 49%

32 menos de 30%



-1 pp

12%

ocupación nacional

21%

Ocupación guerrero

30,166 camas totales

26,423 camas disponibles

3,743 camas ocupadas



**RIESGO
MEDIO**

DISPONIBILIDAD CAMAS CON VENTILADOR (25-Abr-2021)

COVID-19 México: disponibilidad de camas para hospitalización con ventilador

Entidades



Sin cambio **0** más de 70%

Sin cambio **0** entre 50% y 69%

2 entre 30% y 49%

30 menos de 30%



-1 pp

18%

ocupación nacional

14%

Ocupación guerrero

10,445 camas totales

8,549 camas disponibles

1,896 camas ocupadas