



GUERRERO
NOS NECESITA A TODOS



Secretaría
de Salud



GOBIERNO DEL ESTADO DE
GUERRERO
2015 - 2021



SEMÁFORO

AMARILLO

RIESGO MEDIO

DE CONTAGIO

COVID-19

EVOLUCIÓN DIARIA

25 DE SEPTIEMBRE DE 2021



GUERRERO
NOS NECESITA A TODOS



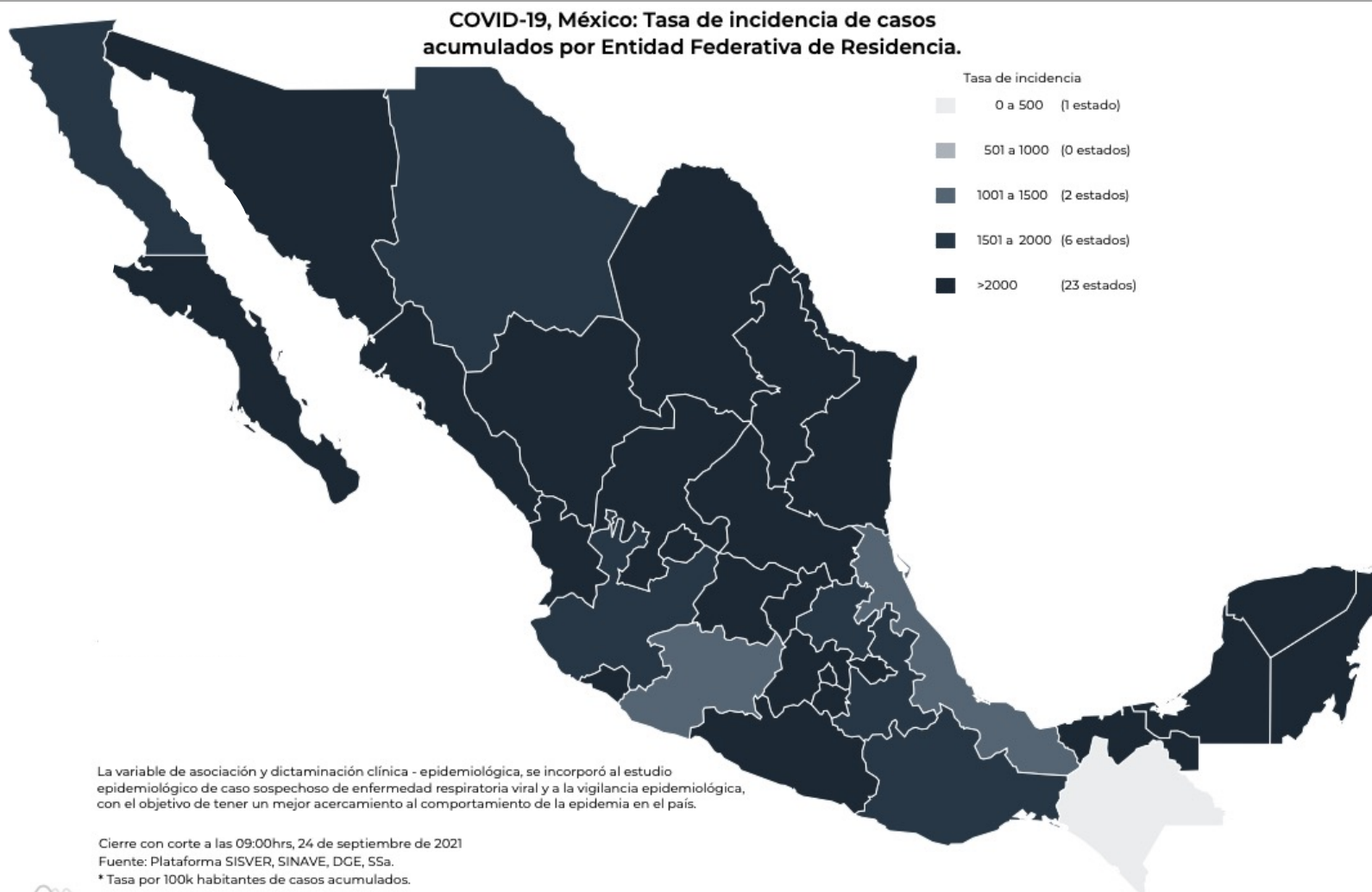
Secretaría
de Salud



GOBIERNO DEL ESTADO DE
GUERRERO
2015 - 2021

PANORAMA NACIONAL (24-Sep-2021)

**RIESGO
MEDIO**



3,619,115

Confirmados

512,686

Sospechosos totales

6,384,433

Negativos

274,703

Defunciones

10,516,234

Personas notificadas

61,349

Activos



GUERRERO
NOS NECESITA A TODOS



Secretaría
de Salud



GOBIERNO DEL ESTADO DE
GUERRERO
2015 - 2021

SEMÁFORO DE RIESGO EPIDÉMICO
(Del 20 de septiembre al 03 de octubre de 2021)

**RIESGO
MEDIO**

SE 38



0 estados

4 estados

24 estados

4 estados



MÁXIMO



ALTO



MEDIO



BAJO



PANORAMA ESTATAL (25-Sep-2021)

**RIESGO
MEDIO**



74,174

Total de casos CONFIRMADOS

3,489

Total de casos SOSPECHOSOS

84,385

Total de casos NEGATIVOS

5,939

Total de DEFUNCIONES

162,048

Total de estudios realizados

61,253

Total de Recuperados

633

Total de Casos activos



GUERRERO
NOS NECESITA A TODOS




Secretaría
de Salud



GOBIERNO DEL ESTADO DE
GUERRERO
2015 - 2021

**RIESGO
MEDIO**



DETECCIÓN DE CASOS NUEVOS

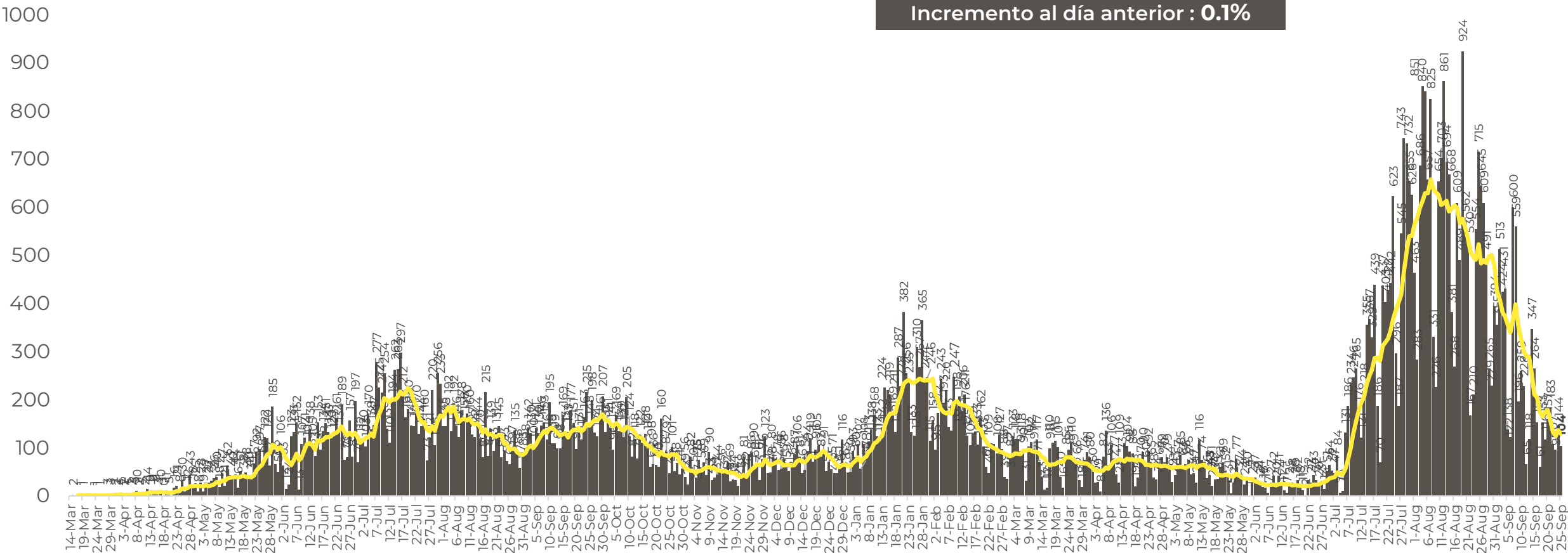


**RIESGO
MEDIO**

REGISTRO DIARIO DE CASOS POSITIVOS (25-Sep-2021)

N= 74,174

Casos nuevos confirmados: **104**
Incremento al día anterior : **0.1%**



FUENTE: SINAVE/DGE/SS: Sistema de Vigilancia Epidemiológica de COVID-19 corte de las 08:00 hrs. al 25 de septiembre del 2021.



GUERRERO
NOS NECESITA A TODOS



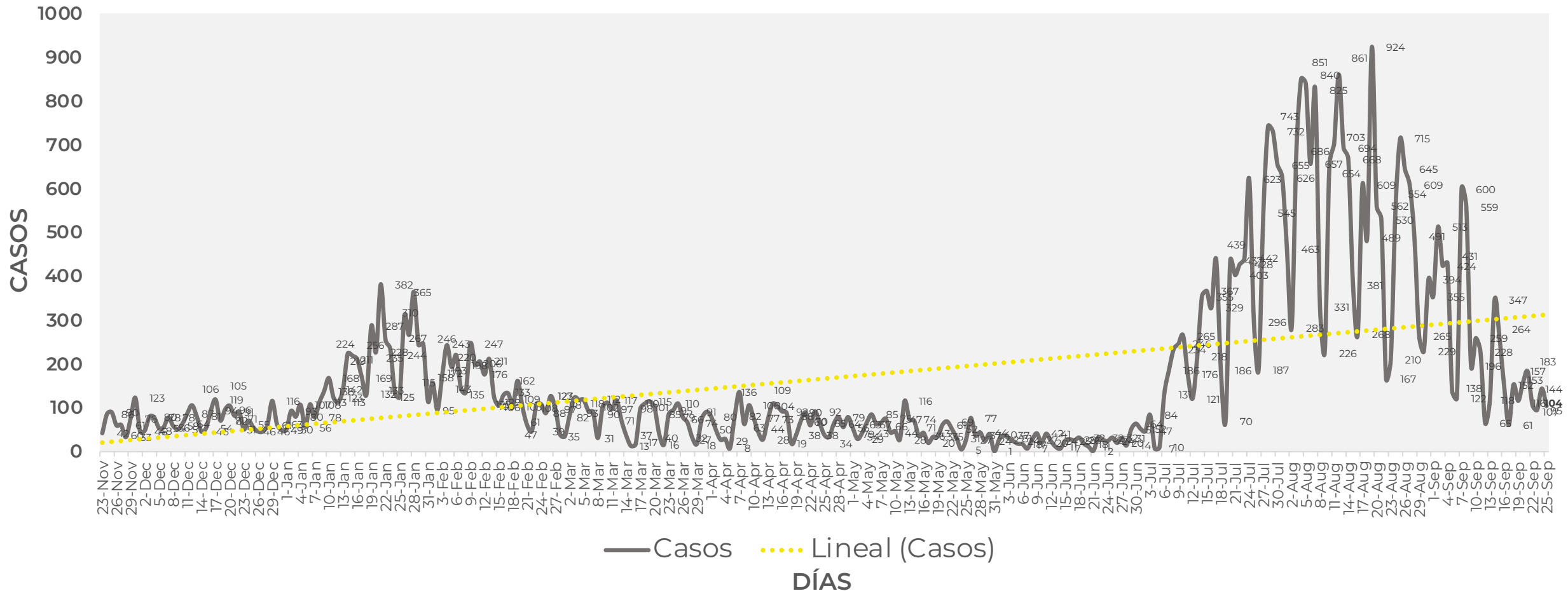
Secretaría
de Salud



GOBIERNO DEL ESTADO DE
GUERRERO
2015 - 2021

COMPORTAMIENTO ESTATAL DE REGISTRO DIARIO DE CASOS POSITIVOS (Del 23 de Noviembre 2020 al 25 de septiembre 2021)

RIESGO MEDIO





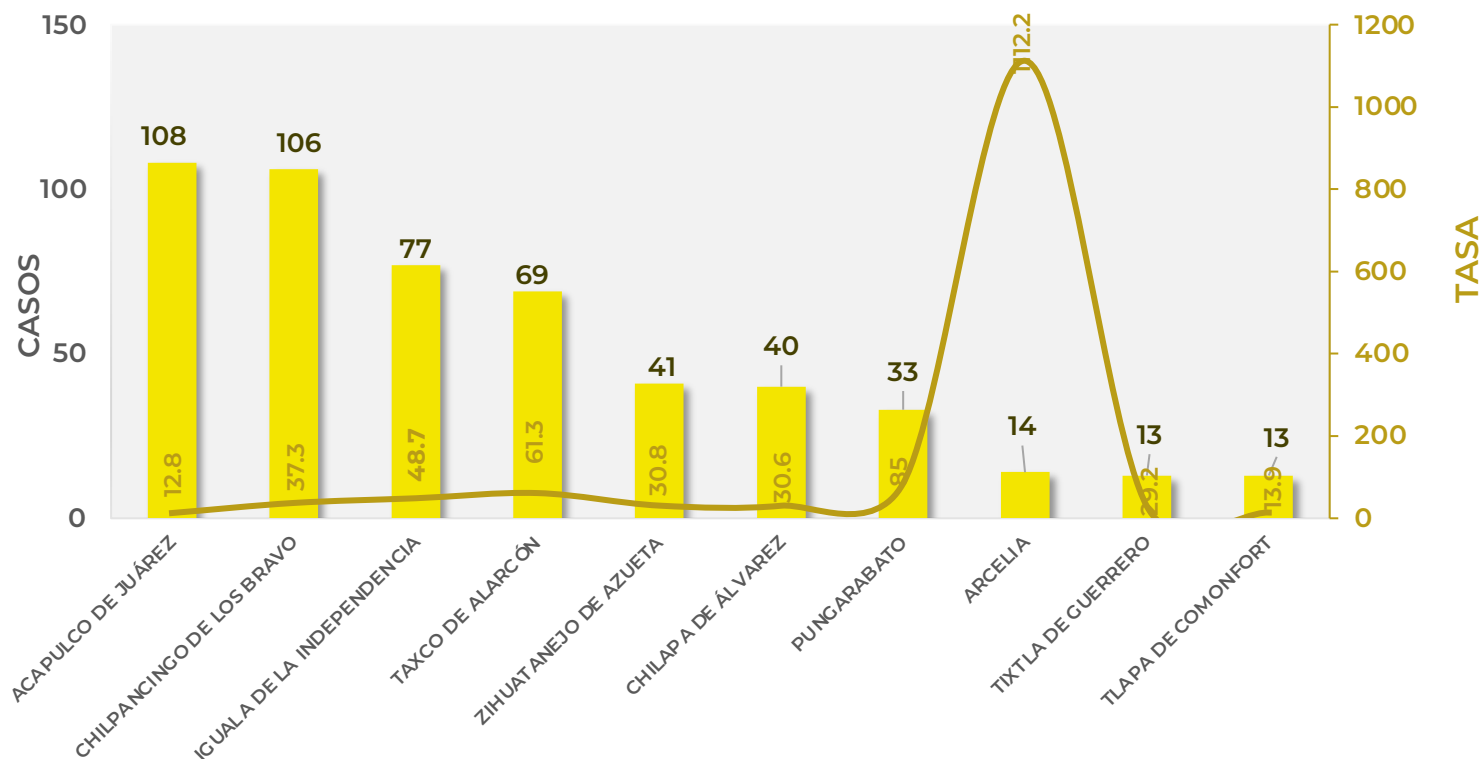
TASA DE INCIDENCIA DE CASOS ACTIVOS (Del 11 de 25 de septiembre de 2021)

RIESGO MEDIO

N=633

■ ACTIVOS — TASA DE INCIDENCIA

No. Prog.	MUNICIPIO	ACTIVOS	TASA DE INCIDENCIA
1	ACAPULCO DE JUÁREZ	108	12.8
2	CHILPANCINGO DE LOS BRAVO	106	37.3
3	IGUALA DE LA INDEPENDENCIA	77	48.7
4	TAXCO DE ALARCÓN	69	61.3
5	ZIHUATANEJO DE AZUETA	41	30.8
6	CHILAPA DE ÁLVAREZ	40	30.6
7	PUNGARABATO	33	85
8	ARCELIA	14	1112.2
9	TIXTLA DE GUERRERO	13	29.2
10	TLAPA DE COMONFORT	13	13.9



TASA DE INCIDENCIA= CASOS x 100,000 / POBLACION*

*Población: Inegi 2019(POBLACIÓN UTILIZADA POR EL NIVEL FEDERAL)



GUERRERO
NOS NECESITA A TODOS




Secretaría
de Salud



GOBIERNO DEL ESTADO DE
GUERRERO
2015 - 2021

**RIESGO
MEDIO**



TENDENCIA DE HOSPITALIZACIÓN



GUERRERO
NOS NECESITA A TODOS



Secretaría
de Salud



GOBIERNO DEL ESTADO DE
GUERRERO
2015 - 2021

ESTADO DE SALUD DE PACIENTES HOSPITALIZADOS TIEMPO REAL (Día a Día)

**RIESGO
MEDIO**

ESTATUS	TOTAL
HOSPITALIZADO ESTABLE	0
HOSPITALIZADO GRAVE	121
HOSPITALIZADO CRÍTICO (INTUBADO)	26
TOTAL	147

Corte: **25 de septiembre de 2021**



GUERRERO
NOS NECESITA A TODOS



Secretaría
de Salud

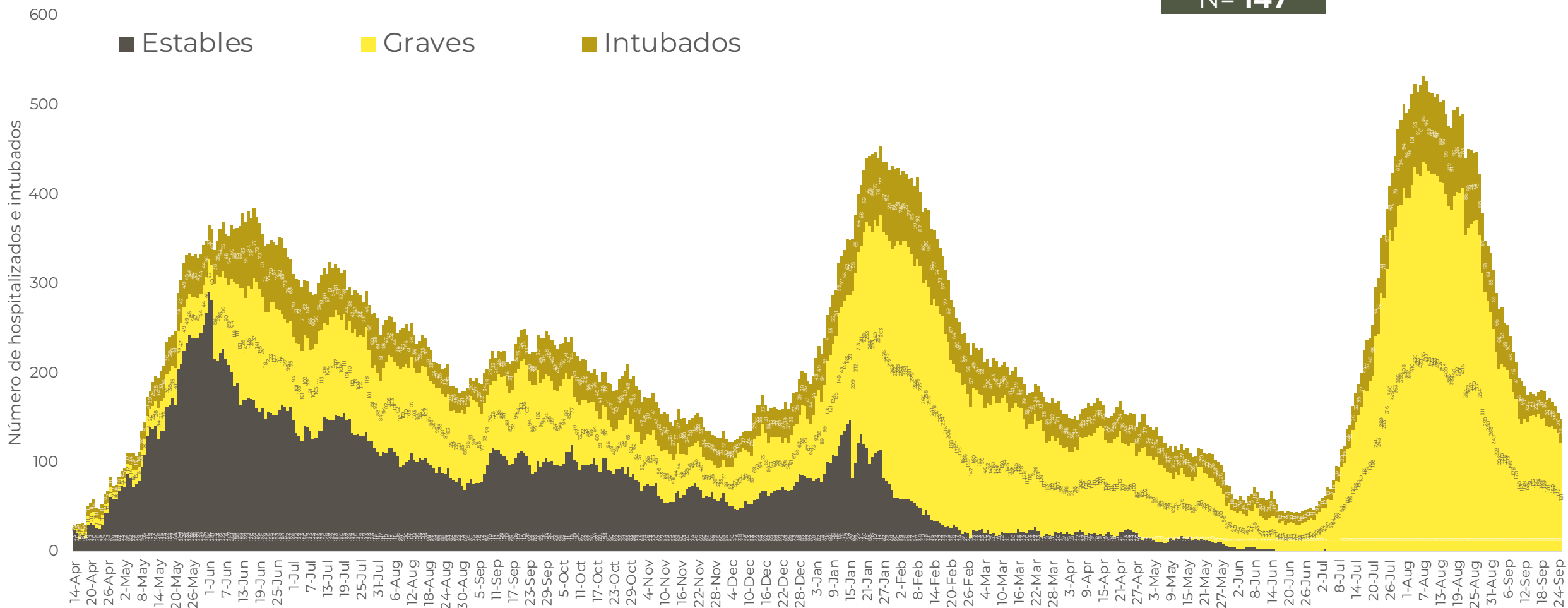


GOBIERNO DEL ESTADO DE
GUERRERO
2015 - 2021

TENDENCIA DE HOSPITALIZADOS COVID-19 (25-Sep-2021)

**RIESGO
MEDIO**

N= 147





GUERRERO
NOS NECESITA A TODOS




Secretaría
de Salud



GOBIERNO DEL ESTADO DE
GUERRERO
2015 - 2021

**RIESGO
MEDIO**

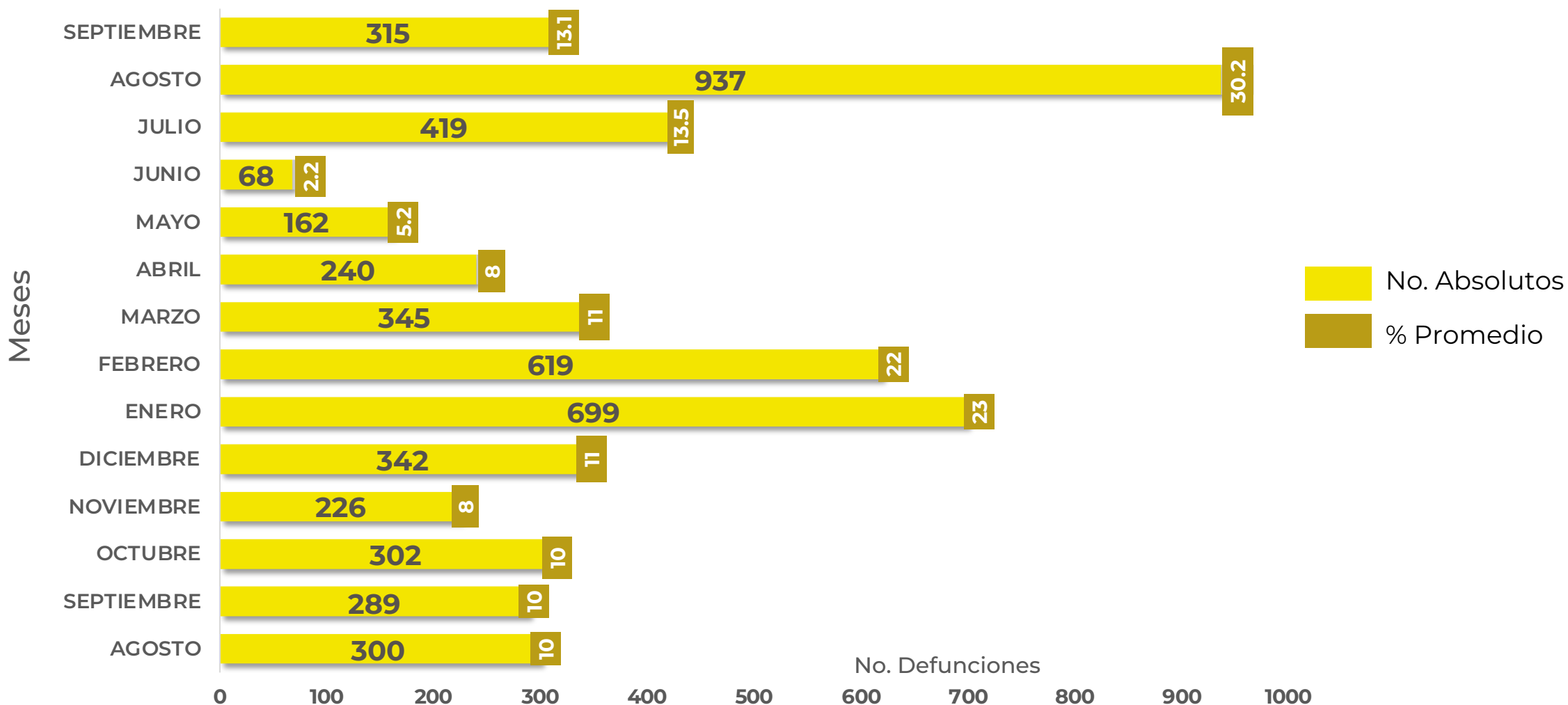


TENDENCIA DE DEFUNCIONES



**RIESGO
MEDIO**

COMPARATIVO DE LAS DEFUNCIONES POR MES NÚMEROS ABSOLUTOS VS PORCENTAJE DEL DÍA A DÍA (Corte: 24-Sep-2021)



FUENTE: SINAVE/DGE/SS: Sistema de Vigilancia Epidemiológica de COVID-19 corte de las 20:00 hrs. 24 de Septiembre de 2021.



GUERRERO
NOS NECESITA A TODOS



Secretaría
de Salud



GOBIERNO DEL ESTADO DE
GUERRERO
2015 - 2021

**RIESGO
MEDIO**



PORCENTAJE DE OCUPACIÓN HOSPITALARIA



CONCENTRADO SECTORIAL, DISPONIBILIDAD DE CAMAS (25-Sep-2021)

**RIESGO
MEDIO**

Corte (25-Sep-2021)	DESCRIPCIÓN	TOTAL SECTORIAL		
		NÚMERO	OCUPACIÓN	% DE OCUPACIÓN
	CAMAS COVID	658	147 (-8)	22%
	CAMAS NO COVID	952	514 (+4)	54%
	TOTAL	1,610	661	41%

Corte (24-Sep-2021)	DESCRIPCIÓN	TOTAL SECTORIAL		
		NÚMERO	OCUPACIÓN	% DE OCUPACIÓN
	CAMAS COVID	658	155	24%
	CAMAS NO COVID	952	510	54%
	TOTAL	1,610	665	41%



GUERRERO
NOS NECESITA A TODOS



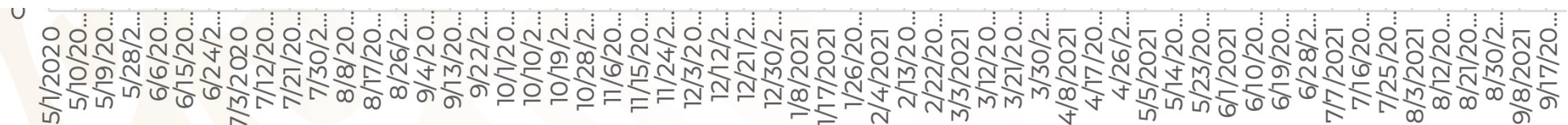
Secretaría
de Salud



GOBIERNO DEL ESTADO DE
GUERRERO
2015 - 2021

SITUACION DE HOSPITALIZACION, CAMAS GENERALES Y CAMAS CON VENTILADOR MECÁNICO (24-Sep-2021)

RIESGO MEDIO



Total de personas hospitalizadas

Ocupación - camas generales

▼
-1 pp

37%

Ocupación - camas con ventilador

▼
-1 pp

31%

Guerrero

Camas generales

22%

Camas con ventilador

11%