



GUERRERO
NOS NECESITA A TODOS



Secretaría
de Salud



GOBIERNO DEL ESTADO DE
GUERRERO
2015 - 2021

238 TRANSMISIONES



SEMÁFORO NARANJA

**RIESGO ALTO DE
CONTAGIO COVID-19**

EVOLUCIÓN DIARIA
#ServirSinLímites

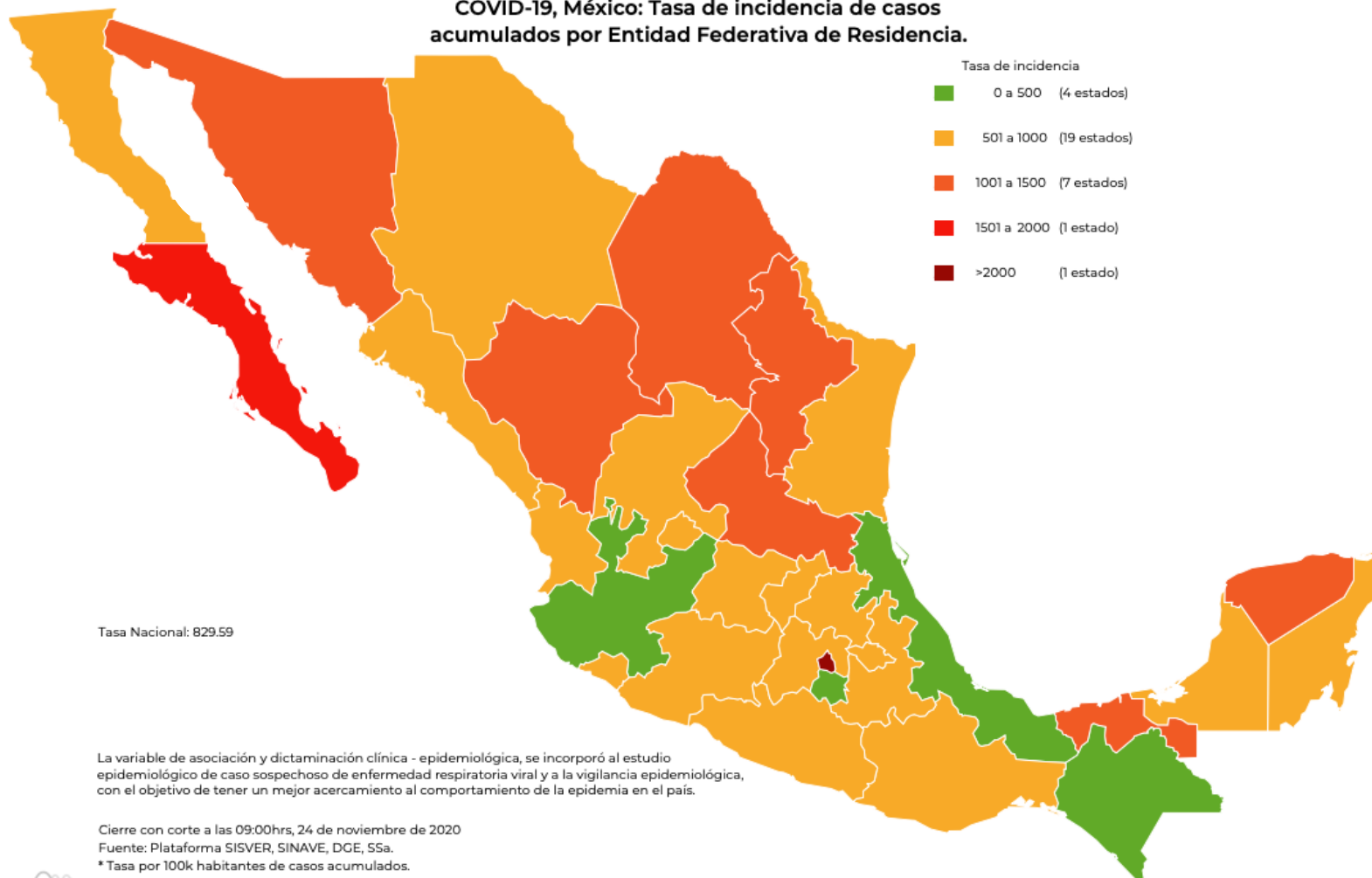
25 DE NOVIEMBRE DE 2020



PANORAMA NACIONAL (24-Nov-2020)

**RIESGO
ALTO**

COVID-19, México: Tasa de incidencia de casos acumulados por Entidad Federativa de Residencia.



1,028,122

Confirmados

399,130

Sospechosos totales

1,283,714

Negativos

102,739

Defunciones

2,742,996

Personas notificadas

27,918

Activos

1,060,152

Casos totales

Los **casos totales** se conforman de: **Casos confirmados** a SARS-CoV-2 por laboratorio (n=765,082), casos-defunciones por asociación o dictaminación clínica-epidemiológica a COVID-19 (n=24,698).



GUERRERO
NOS NECESITA A TODOS



Secretaría
de Salud



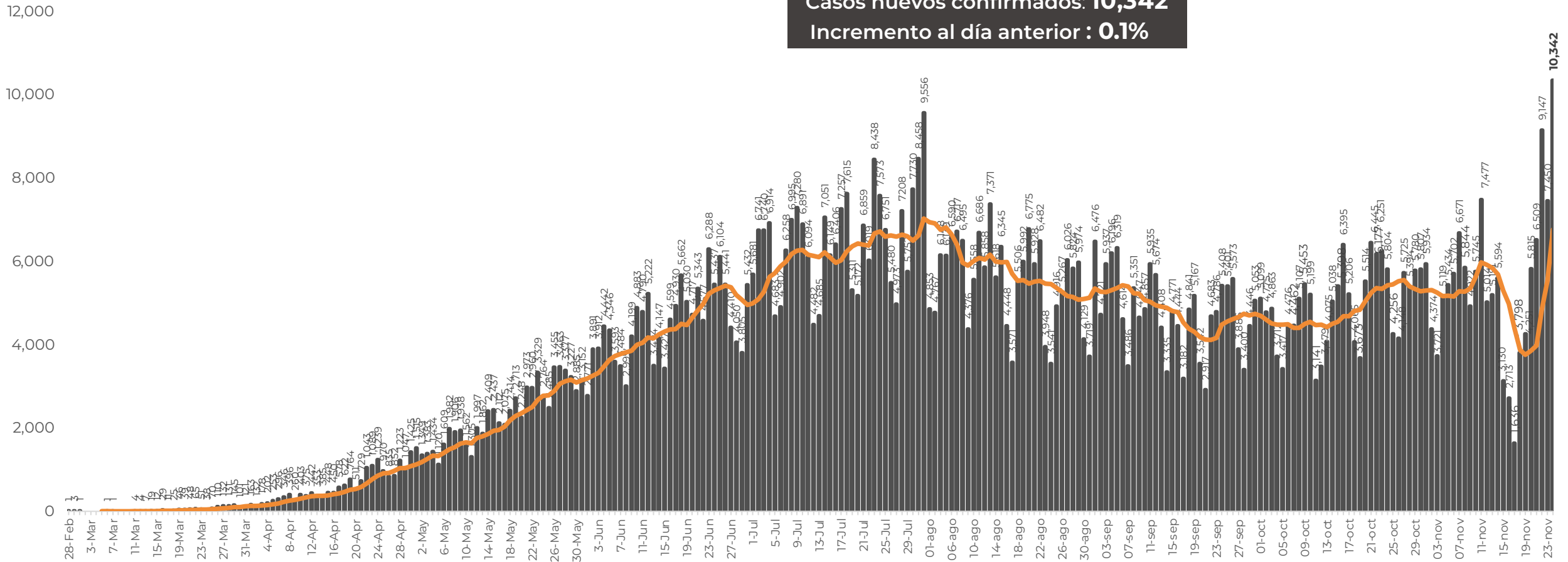
GOBIERNO DEL ESTADO DE
GUERRERO
2015 - 2021

**RIESGO
ALTO**

EVOLUCIÓN DE CASOS NUEVOS NIVEL NACIONAL (24-Nov-2020)

N= 1,028,122

Casos nuevos confirmados: 10,342
Incremento al día anterior : 0.1%





GUERRERO
NOS NECESITA A TODOS



Secretaría
de Salud



GOBIERNO DEL ESTADO DE
GUERRERO
2015 - 2021

SEMÁFORO DE RIESGO EPIDEMICO

(del 23 de noviembre al 06 de diciembre de 2020)

**RIESGO
ALTO**

SE 48



14 estados

14 estados

2 estados

2 estados

Nivel de riesgo epidémico

- MÁXIMO
- ALTO
- MEDIO
- BAJO

MÁXIMO
 ALTO
 MEDIO
 BAJO



GUERRERO
NOS NECESITA A TODOS



Secretaría
de Salud



GOBIERNO DEL ESTADO DE
GUERRERO
2015 - 2021

**RIESGO
ALTO**



DETECCIÓN DE CASOS NUEVOS

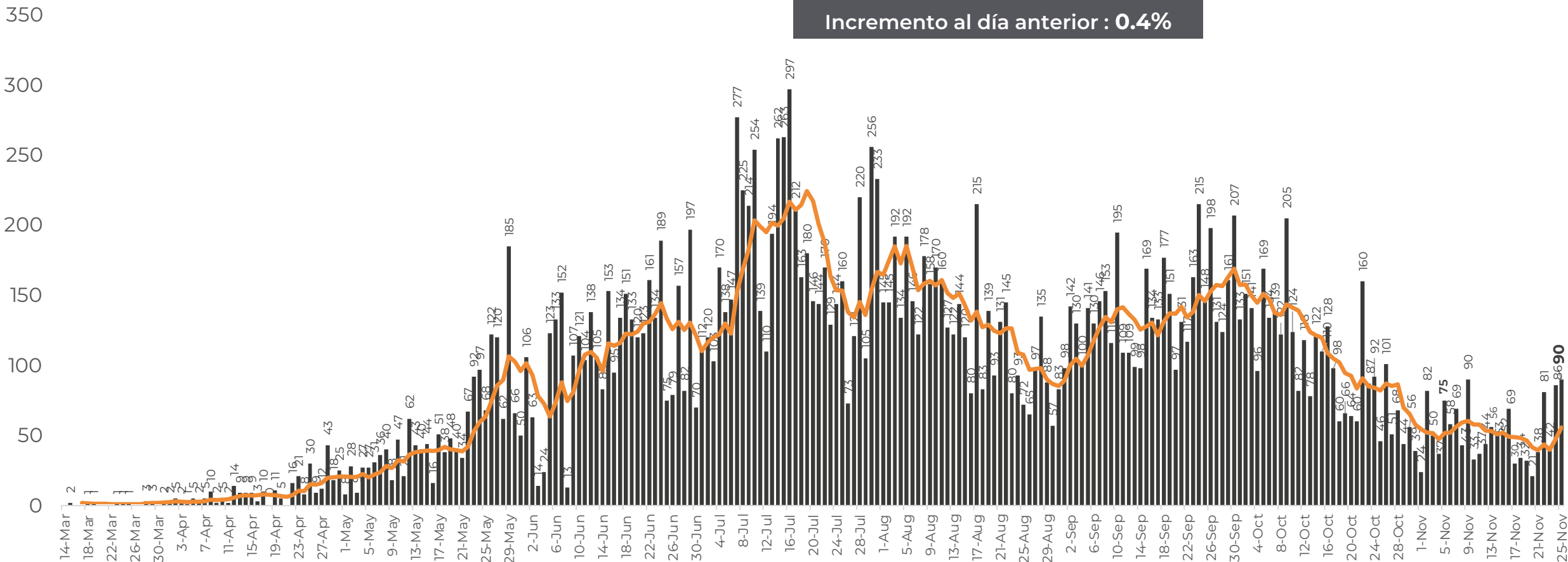


**RIESGO
ALTO**

REGISTRO DIARIO DE CASOS POSITIVOS

N=23,452

Casos nuevos confirmados: **90**
Incremento al día anterior : **0.4%**



FUENTE: SINAVE/DGE/SS: Sistema de Vigilancia Epidemiológica de COVID-19 corte de las 08:00 hrs. al 25 de noviembre del 2020.

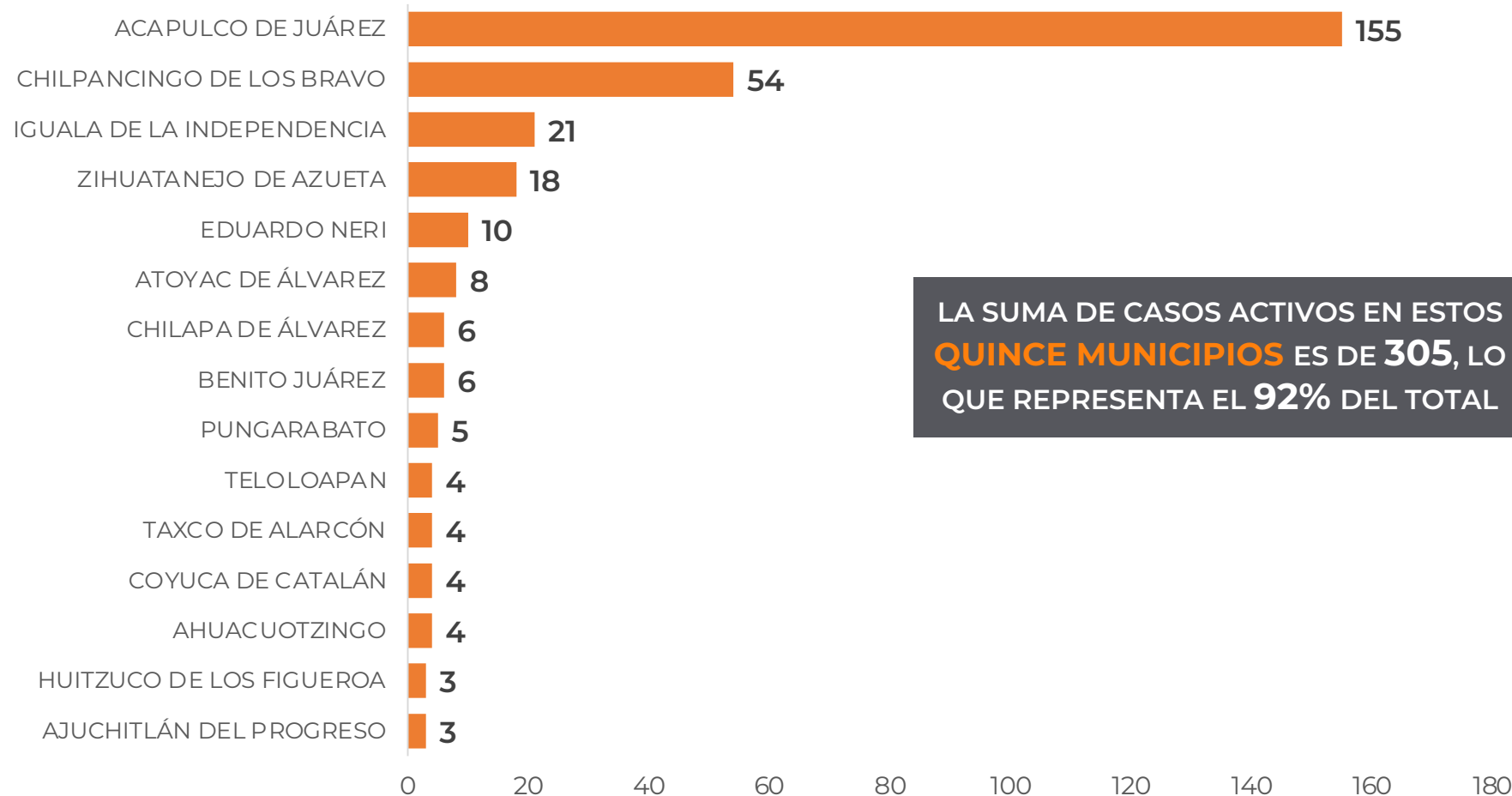


DISTRIBUCIÓN DE MUNICIPIOS CON MAYOR NÚMERO DE CASOS ACTIVOS (Del 11 al 24 de de noviembre 2020)

**RIESGO
ALTO**

N=330

Activos en los ultimos 14 días



LA SUMA DE CASOS ACTIVOS EN ESTOS
QUINCE MUNICIPIOS ES DE **305**, LO
QUE REPRESENTA EL **92%** DEL TOTAL

FUENTE: SINAVE/DGE/SS: Sistema de Vigilancia Epidemiológica de COVID-19 corte de las 20:00 hrs. al 24 de noviembre del 2020.


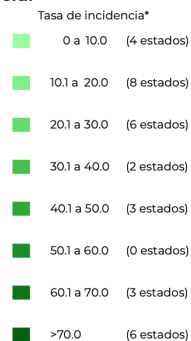


TASA DE INCIDENCIA DE CASOS ACTIVOS ESTIMADOS POR ENTIDAD FEDERATIVA (Del 11 al 24 de de noviembre 2020)

**RIESGO
ALTO**

N=330

COVID-19, México: Tasa de incidencia de casos activos (últimos 14 días)
estimados por Entidad Federativa de Residencia.



*La variable de asociación y dictaminación clínica - epidemiológica, se incorporó al estudio epidemiológico de caso sospechoso de enfermedad respiratoria viral y a la vigilancia epidemiológica, con el objetivo de tener un mejor acercamiento al comportamiento de la epidemia en el país.

Actualización a las 20:00hrs, 24 de noviembre de 2020
Fuente: Plataforma SISVER, SINAVE, DGE, SSA.

* Tasa por 100k habitantes de casos activos estimados, por fecha de inicio de síntomas en los últimos 14 días.

Fecha de síntomas	Confirmados	Sospechosos	Total	Estimados (6%)	Tasa estimada
11/11/20	32	10	42	33	
12/11/20	39	6	45	39	
13/11/20	44	9	53	45	
14/11/20	45	10	55	46	
15/11/20	44	13	57	45	
16/11/20	42	11	53	43	
17/11/20	30	29	59	32	
18/11/20	30	26	56	31	
19/11/20	9	30	39	11	
20/11/20	11	36	47	13	
21/11/20	3	20	23	4	
22/11/20	1	15	16	2	
23/11/20	0	6	6	0	
24/11/20	0	0	0	0	
Total	330	221	551	342	9.36

TASA ESTIMADA DE INCIDENCIA= (TOTAL DE ESTIMADOS X 100,000 / POBLACIÓN TOTAL)



GUERRERO
NOS NECESITA A TODOS



Secretaría
de Salud



GOBIERNO DEL ESTADO DE
GUERRERO
2015 - 2021

**RIESGO
ALTO**



TENDENCIA DE OCURRENCIA DE CASOS



GUERRERO
NOS NECESITA A TODOS



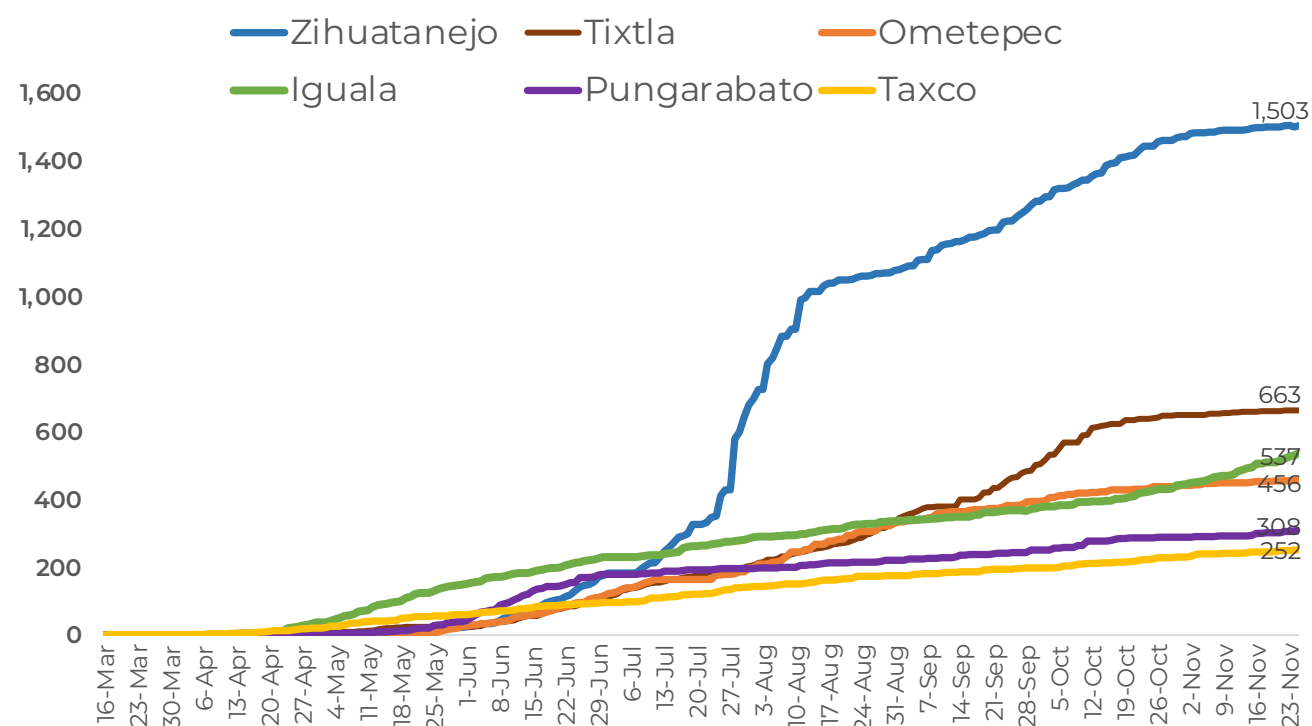
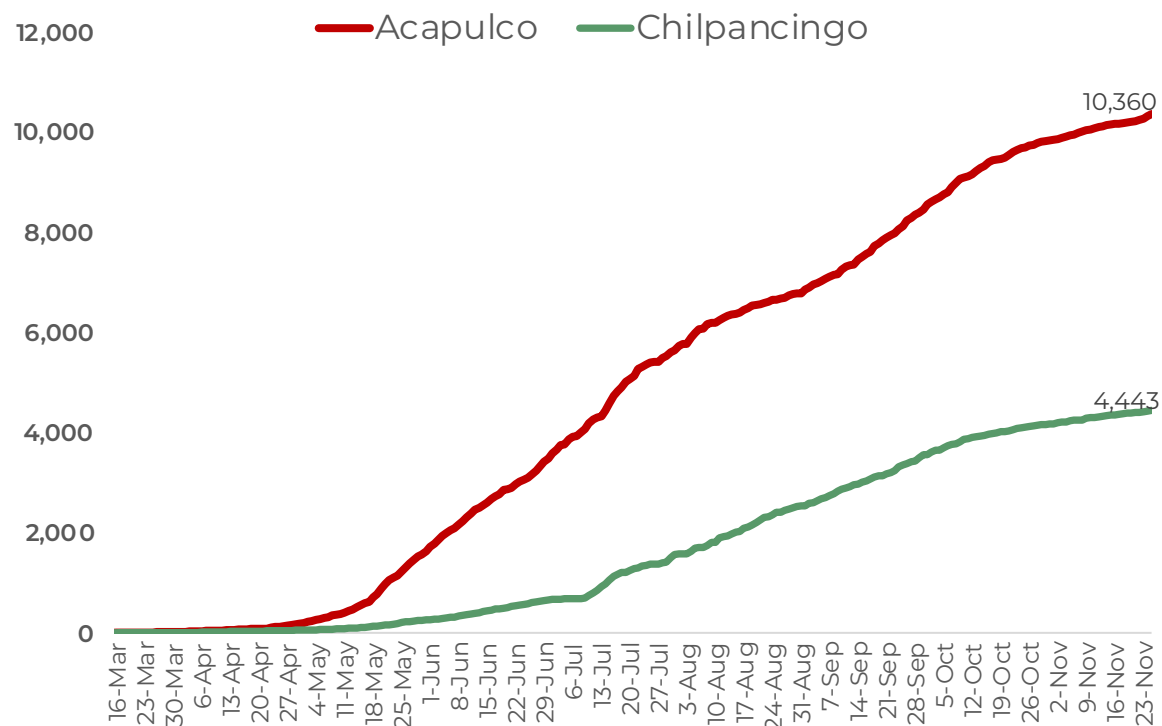
Secretaría
de Salud



GOBIERNO DEL ESTADO DE
GUERRERO
2015 - 2021

**RIESGO
ALTO**

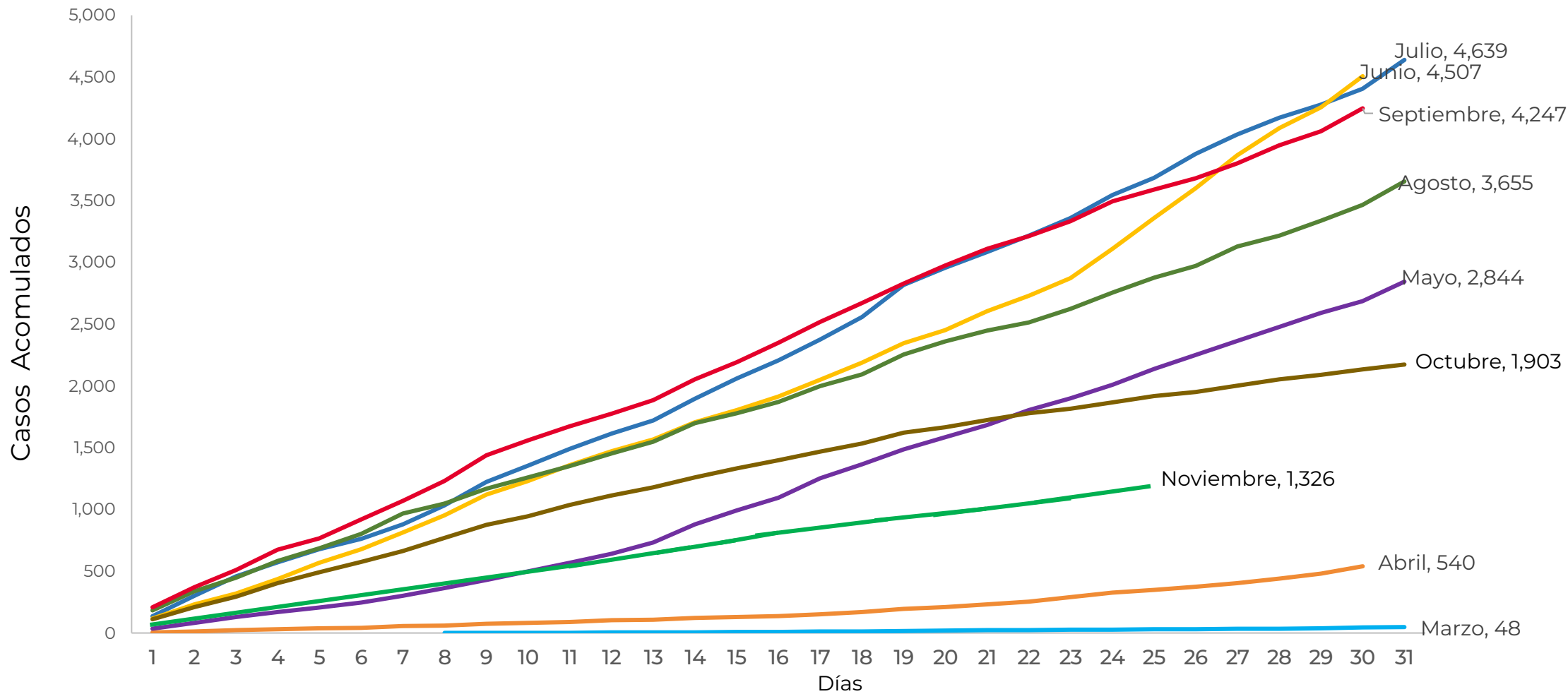
CASOS POSITIVOS DE MUNICIPIOS PRIORITARIOS (CORTE 25-Nov-2020)





**RIESGO
ALTO**

CASOS ACUMULADOS POR COVID POR MES (CORTE 25-Nov-2020)

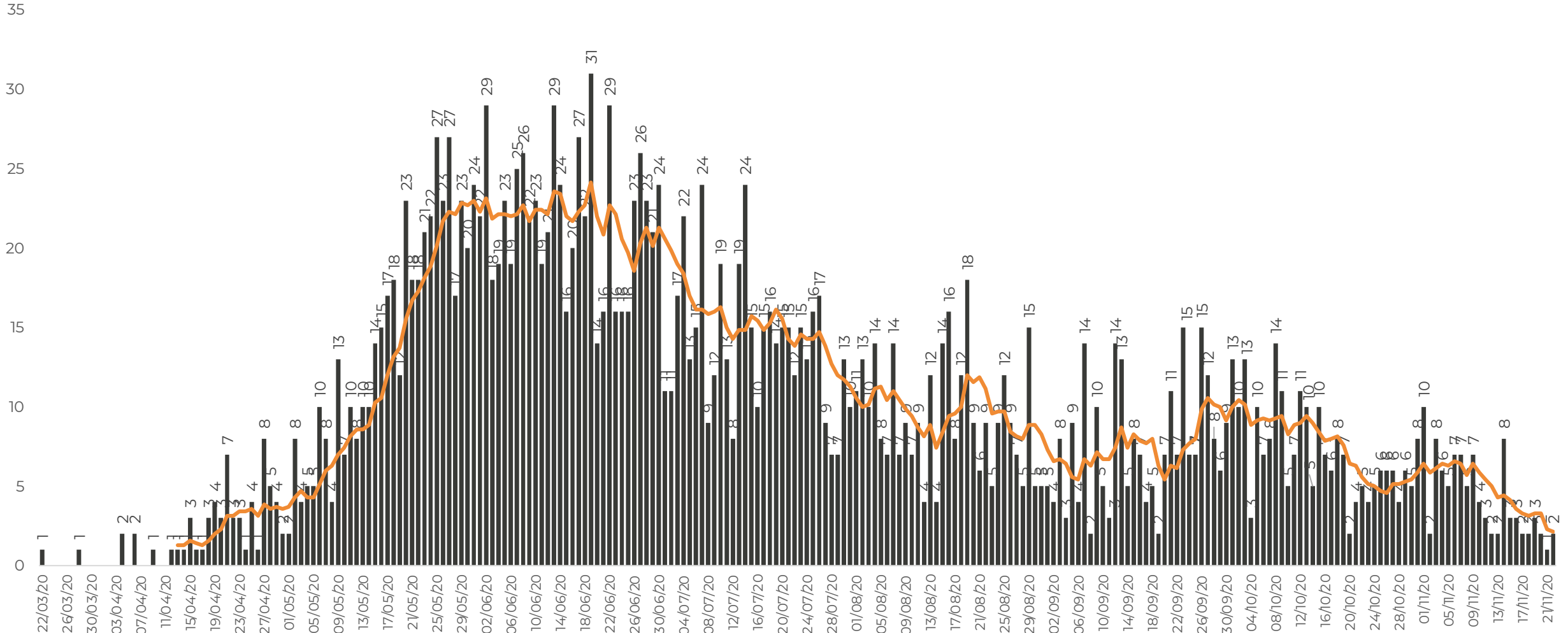


FUENTE: SINAVE/DGE/SS: Sistema de Vigilancia Epidemiológica de COVID-19 corte de las 08:00 hrs. al 25 de noviembre del 2020.



**RIESGO
ALTO**

DEFUNCIONES POR FECHA DE OCURRENCIA (CORTE 23-Nov-2020)



FUENTE: SINAVE/DGE/SS: Sistema de Vigilancia Epidemiológica de COVID-19 corte de las 08:00 hrs. al 23 de noviembre del 2020.



GUERRERO
NOS NECESITA A TODOS



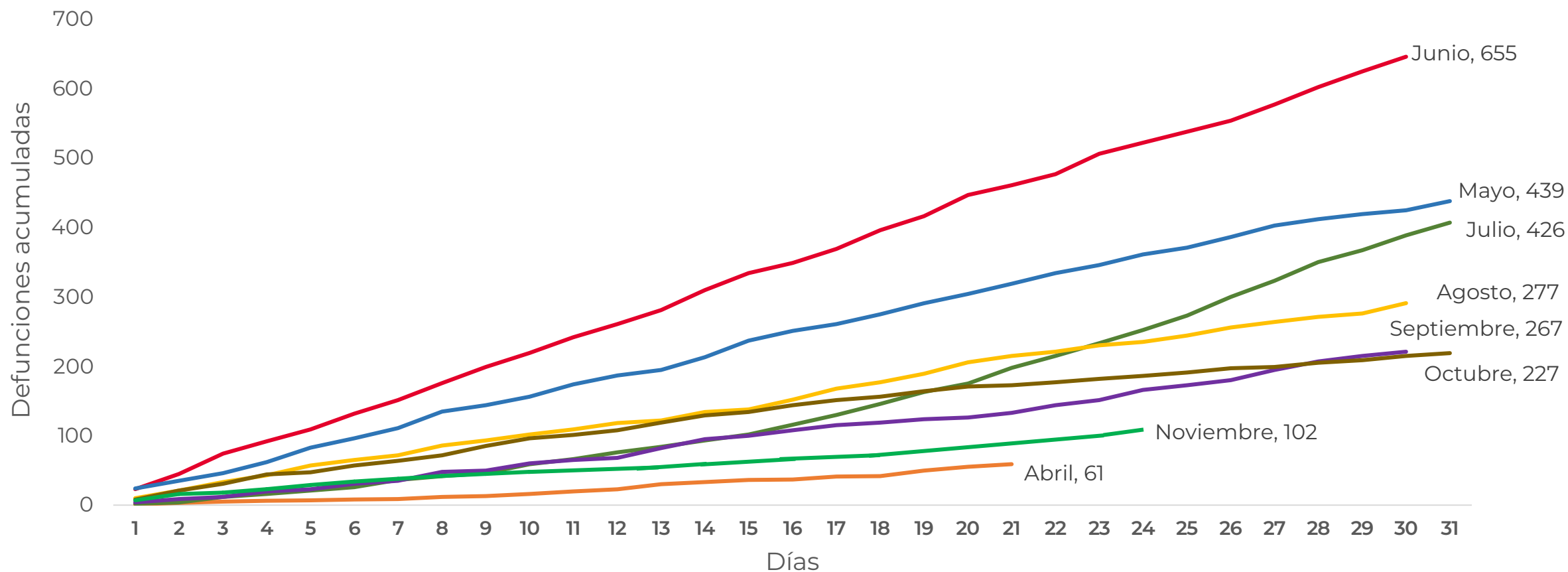
Secretaría
de Salud



GOBIERNO DEL ESTADO DE
GUERRERO
2015 - 2021

DEFUNCIONES ACUMULADAS POR COVID POR MES (CORTE 24-Nov-2020)

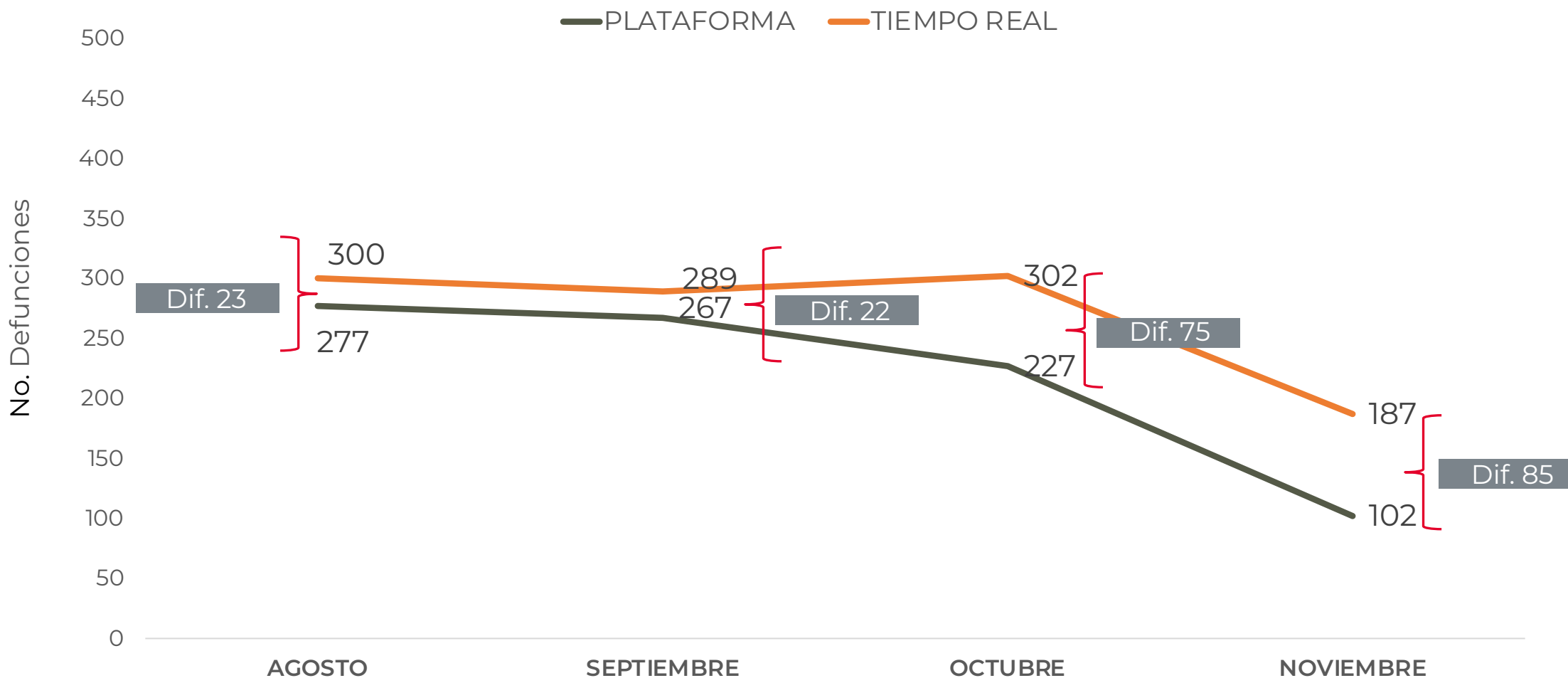
**RIESGO
ALTO**





DEFUNCIONES ACUMULADAS por MES **PLATAFORMA vs TIEMPO REAL**

**RIESGO
ALTO**





DEFUNCIONES NOTIFICADAS POR FECHA DE REGISTRO (CORTE 24-Nov-2020)

**RIESGO
ALTO**

DEFUNCIONES NOTIFICADAS POR MES

MES	NÚMERO
NOVIEMBRE	11
OCTUBRE	1
SEPTIEMBRE	1
AGOSTO	0
JULIO	0
JUNIO	0
MAYO	0
ABRIL	0
TOTAL DEFUNCIONES	13

DEFUNCIONES SEP - NOV POR FECHA

No. Prog.	FECHA	NÚMERO
1	22/11/20	1
2	20/11/20	2
3	19/11/20	2
4	17/11/20	1
5	14/11/20	1
6	12/11/20	1
7	11/11/20	3
8	10/10/20	1
9	04/09/20	1
TOTAL DEFUNCIONES		13



**RIESGO
ALTO**

MUNICIPIOS CON MAYOR NÚMERO DE DEFUNCIONES (CORTE 24-Nov-2020)

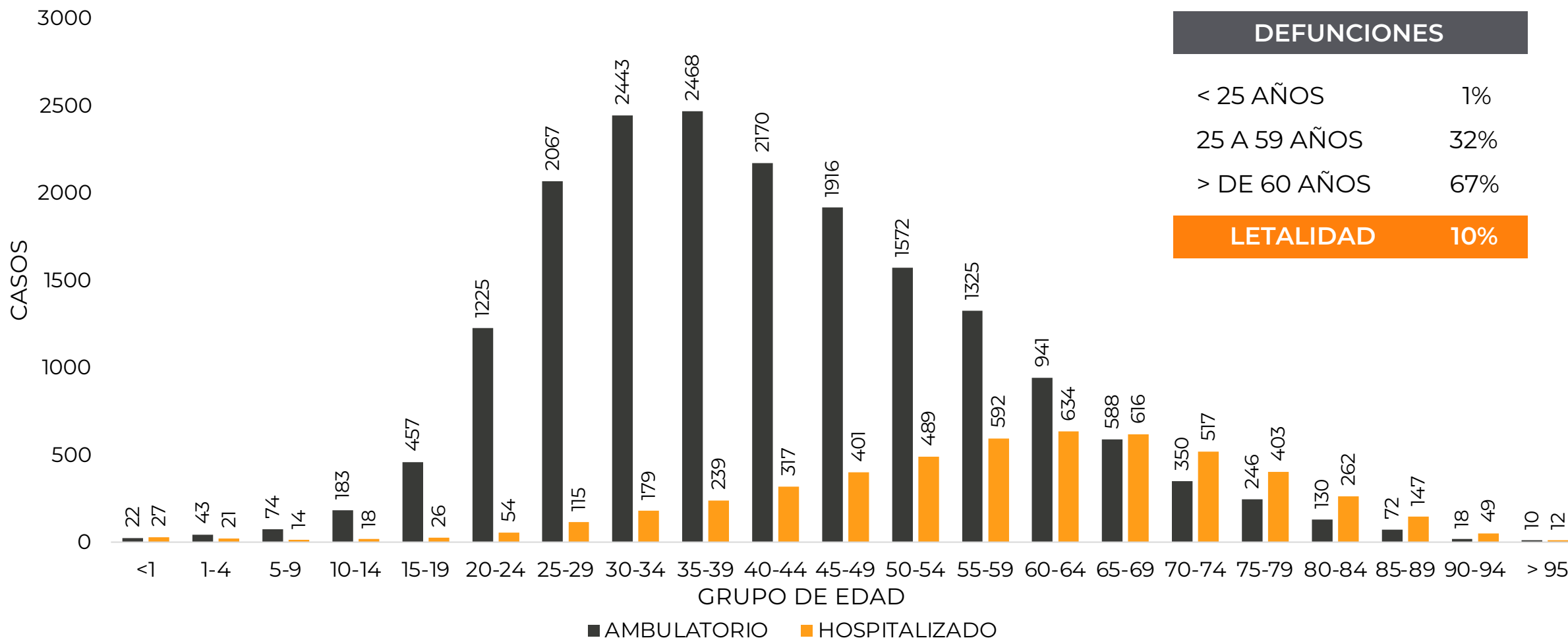
N=2,456





**RIESGO
ALTO**

CASOS POR TIPO DE PACIENTE Y GRUPO DE EDAD



FUENTE: SINAVE/DGE/SS: Sistema de Vigilancia Epidemiológica de COVID-19 corte de las 08:00 hrs. al 24 de noviembre del 2020.



GUERRERO
NOS NECESITA A TODOS



Secretaría
de Salud



GOBIERNO DEL ESTADO DE
GUERRERO
2015 - 2021

**RIESGO
ALTO**



TENDENCIA DE HOSPITALIZACIÓN



GUERRERO
NOS NECESITA A TODOS



Secretaría
de Salud



GOBIERNO DEL ESTADO DE
GUERRERO
2015 - 2021

ESTADO DE SALUD DE PACIENTES HOSPITALIZADOS TIEMPO REAL (Día a Día)

**RIESGO
ALTO**

ESTATUS	TOTAL
HOSPITALIZADO ESTABLE	62
HOSPITALIZADO GRAVE	41
HOSPITALIZADO CRÍTICO (INTUBADO)	31
TOTAL	134

Corte: 25 de Noviembre de 2020



**RIESGO
ALTO**

OCUPACIÓN DE CAMAS CON VENTILADOR (INTUBADOS)

FECHA	SECTOR	HOSPITAL	TOTAL DE CAMAS CON VENTILADOR	No.PCTES INTUBADOS	% DE OCUPACION CAMAS CON
25/11/20	SSA	IGUALA	8	0	0.0
25/11/20	SSA	CHILPANCINGO	24	3	13%
25/11/20	SSA	HOSP. GRAL. ACAPULCO	31	3	10%
25/11/20	SSA	RENACIMIENTO	17	6	35%
25/11/20	SSA	TAXCO	9	0	0%
25/11/20	SSA	COYUCA DE CATALAN	9	0	0%
25/11/20	SSA	OMETEPEC	6	0	0%
25/11/20	SSA	ZIHUATANEJO	11	1	9%
25/11/20	SSA	TLAPA	8	0	0%
		SUBTOTAL SSA	123	13	11%
25/11/20	IMSS	ACAPULCO	30	8	27%
25/11/20	IMSS	ZIHUATANEJO	6	0	0%
25/11/20	IMSS	CHILPANCINGO	5	2	40%
25/11/20	IMSS	TAXCO	3	0	0%
25/11/20	IMSS	IGUALA	1	0	0%
25/11/20	IMSS	LA UNION	2	0	0%
		SUBTOTAL IMSS	47	10	21%
25/11/20	ISSSTE	ACAPULCO	5	7	140%
25/11/20	ISSSTE	CHILPANCINGO	6	0	0%
25/11/20	ISSSTE	IGUALA	0	0	0%
		SUBTOTAL ISSSTE	11	7	64%
25/11/20	SEDENA	ACAPULCO SEDENA	0	0	0%
25/11/20	SEDENA	CHILPANCINGO	0	0	0%
25/11/20	SEDENA	BATALLON DE INGEN	0	0	0%
25/11/20	SEDENA	CHILAPA SEDENA	11	1	9%
		SUBTOTAL SEDENA	11	1	9%
25/11/20	MARINA	NAVAL ACAPULCO	12	0	0%
		SUBTOTAL MARINA	12	0	0%
25/11/20	SSA	UNIDAD COVID MUNICIPAL IGUALA	14	0	0%
25/11/20	SSA	CRIT GUERRERO	2	0	0%
		SUBTOTAL	16	0	0%
		TOTAL	220	31	14%



GUERRERO
NOS NECESITA A TODOS



Secretaría
de Salud

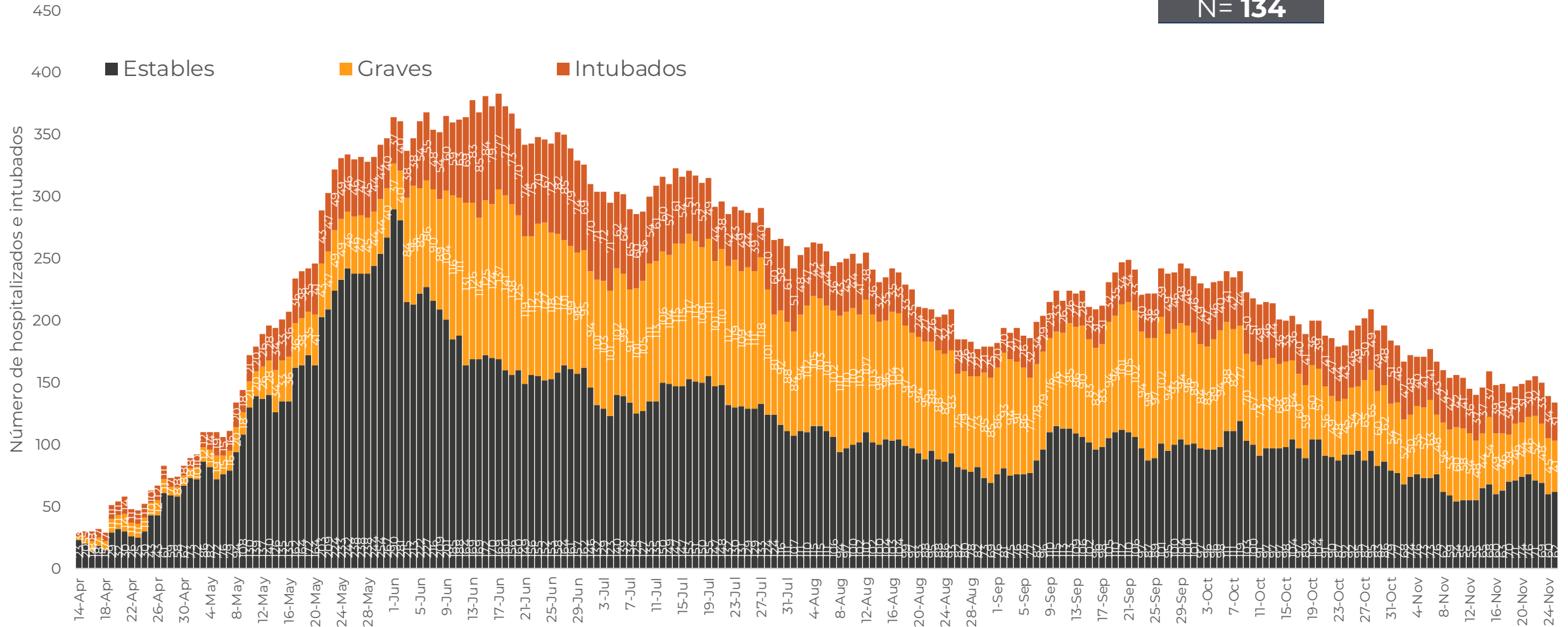


GOBIERNO DEL ESTADO DE
GUERRERO
2015 - 2021

**RIESGO
ALTO**

TENDENCIA DE HOSPITALIZADOS COVID-19

N= 134





GUERRERO
NOS NECESITA A TODOS



Secretaría
de Salud



GOBIERNO DEL ESTADO DE
GUERRERO
2015 - 2021

**RIESGO
ALTO**



PORCENTAJE DE OCUPACIÓN HOSPITALARIA



CONCENTRADO SECTORIAL, DISPONIBILIDAD DE CAMAS (25-Nov-2020)

**RIESGO
ALTO**

Corte (25-Nov-2020)	DESCRIPCIÓN	TOTAL SECTORIAL		
		NÚMERO	OCUPACIÓN	% DE OCUPACIÓN
	CAMAS COVID	661	134 (-5)	20%
	CAMAS NO COVID	975	524 (-31)	54%
	TOTAL	1,636	658	40%

Corte (24-Nov-2020)	DESCRIPCIÓN	TOTAL SECTORIAL		
		NÚMERO	OCUPACIÓN	% DE OCUPACIÓN
	CAMAS COVID	661	139	21%
	CAMAS NO COVID	975	555	57%
	TOTAL	1,636	694	42%



**CONCENTRADO REGIONAL (ACAPULCO DE JUÁREZ),
DISPONIBILIDAD DE CAMAS COVID (23-Nov-2020)**

**RIESGO
ALTO**

Nombre del Hospital	COVID			No COVID		
	Camas	Ocupación	%	Camas	Ocupación	%
Acapulco de Juárez (ISSSTE)	31	14	● 45.2%	64	32	● 50.0%
Hospital Naval Acapulco	16	1	● 6.3%	24	13	● 54.2%
Hospital Militar Regional de Acapulco	0	0	● 0.0%	0	0	● 0.0%
HGR No. 1 Vicente Guerrero Acapulco (IMSS)	117	41	● 35.0%	226	172	● 76.1%
HG. de Renacimiento (SSA)	45	9	● 20.0%	25	25	● 100.0%
HG. de Acapulco (SSA)	77	12	● 15.6%	70	32	● 45.7%
CRIT Acapulco	0	0	● 0.0%	0	0	● 0.0%
Total	286	77	● 26.9%	409	274	● 67.0%



**CONCENTRADO REGIONAL (CHILPANCINGO DE LOS BRAVO),
DISPONIBILIDAD DE CAMAS COVID (23-Nov-2020)**

**RIESGO
ALTO**

Nombre del Hospital	COVID			No COVID		
	Camas	Ocupación	%	Camas	Ocupación	%
HG. de Chilpancingo de los Bravo (SSA)	36	5	● 13.9%	129	79	● 61.2%
HGSZMF No. 3 Chilpancingo (IMSS)	14	7	● 50.0%	12	7	● 58.3%
Chilpancingo de los Bravo (ISSSTE)	12	1	● 8.3%	45	21	● 46.7%
Unidad Hospitalaria 6/O. Batallon de Ingenier	30	4	● 13.3%	0	0	● 0.0%
Hospital Militar Regional de Chilpancingo	0	0	● 0.0%	0	0	● 0.0%
Total	92	17	● 18.5%	186	107	● 57.5%



**CONCENTRADO REGIONAL (ZIHUATANEJO DE AZUETA),
DISPONIBILIDAD DE CAMAS COVID (23-Nov-2020)**

**RIESGO
ALTO**

Nombre del Hospital	COVID			No COVID		
	Camas	Ocupación	%	Camas	Ocupación	%
HG. de Zihuatanejo (SSA)	27	4	● 14.8%	58	20	● 34.5%
HGZMF No. 8 Zihuatanejo (IMSS)	12	0	● 0.0%	22	14	● 63.6%
Total	39	4	● 10.3%	80	34	● 42.5%