



**GUERRERO**  
NOS NECESITA A TODOS



Secretaría  
**de Salud**



GOBIERNO DEL ESTADO DE  
**GUERRERO**  
2015 - 2021

# 339 TRANSMISIONES



**SEMÁFORO  
AMARILLO**

**RIESGO MEDIO  
DE CONTAGIO  
COVID-19**

**EVOLUCIÓN DIARIA**  
**#ServirSinLímites**

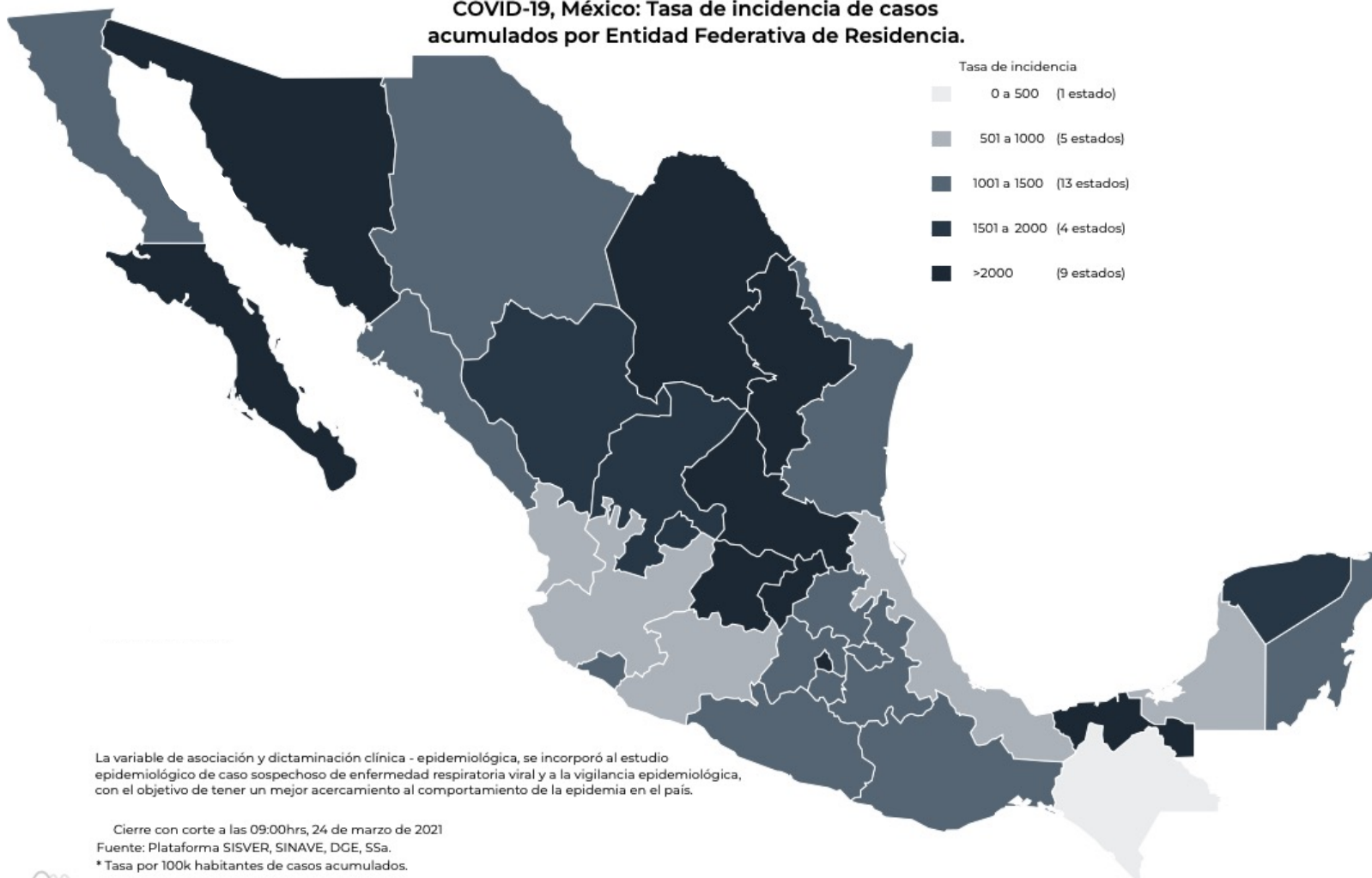
25 DE MARZO DE 2021



**RIESGO  
MEDIO**

## PANORAMA NACIONAL (24-Mar-2021)

COVID-19, México: Tasa de incidencia de casos acumulados por Entidad Federativa de Residencia.



**2,208,755**

Confirmados

**443,392**

Sospechosos totales

**3,305,484**

Negativos

**199,627**

Defunciones

**5,957,631**

Personas notificadas

**31,251**

Activos

La variable de asociación y dictaminación clínica - epidemiológica, se incorporó al estudio epidemiológico de caso sospechoso de enfermedad respiratoria viral y a la vigilancia epidemiológica, con el objetivo de tener un mejor acercamiento al comportamiento de la epidemia en el país.

Cierre con corte a las 09:00hrs, 24 de marzo de 2021

Fuente: Plataforma SISVER, SINAVE, DGE, SSA.

\* Tasa por 100k habitantes de casos acumulados.



**GUERRERO**  
NOS NECESITA A TODOS



Secretaría  
**de Salud**



GOBIERNO DEL ESTADO DE  
**GUERRERO**  
2015 - 2021

**SEMÁFORO DE RIESGO EPIDÉMICO**  
(Del 15 al 28 de marzo de 2021)

**RIESGO  
MEDIO**

**SE 12**



**0 estados**

**8 estados**

**21 estados**

**3 estados**



**MÁXIMO**



**ALTO**



**MEDIO**



**BAJO**



**RIESGO  
MEDIO**

**PANORAMA ESTATAL (25-Mar-2021)**



**Lazaro Cardenas(5,947)**

Núm.	Descripción
81	Municipios con casos positivos
0	Municipios vecinos sin contagio
0	Municipios sin contagios, sin vecindad

**37,327**

Total de casos CONFIRMADOS

**2,740**

Total de casos SOSPECHOSOS

**36,641**

Total de casos NEGATIVOS

**4,004**

Total de DEFUNCIONES

**76,708**

Total de estudios realizados

**28,572**

Total de Recuperados

**596**

Total de Casos activos

Tulcingo (11)

Santiago Juxtlahuaca (124)

Mesones Hidalgo (7)

Santa María Cortijo (2)



**GUERRERO**  
NOS NECESITA A TODOS



Secretaría  
**de Salud**



GOBIERNO DEL ESTADO DE  
**GUERRERO**  
2015 - 2021

**RIESGO  
MEDIO**



# DETECCIÓN DE CASOS NUEVOS



**GUERRERO**  
NOS NECESITA A TODOS



Secretaría  
**de Salud**



GOBIERNO DEL ESTADO DE  
**GUERRERO**  
2015 - 2021

**RIESGO  
MEDIO**

## EVOLUCIÓN DE CASOS NUEVOS NIVEL NACIONAL (24-Mar-2021)

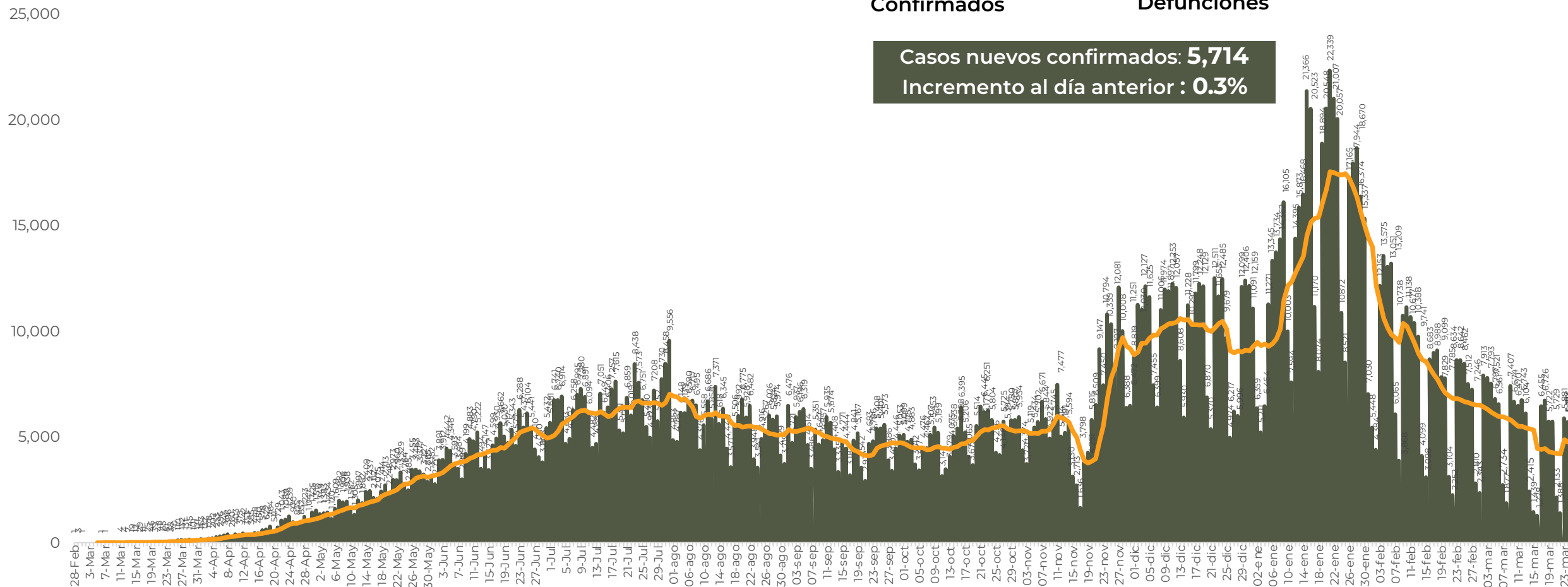
**2,208,755**

Confirmados

**199,627**

Defunciones

Casos nuevos confirmados: **5,714**  
Incremento al día anterior : **0.3%**





**GUERRERO**  
NOS NECESITA A TODOS



Secretaría  
**de Salud**



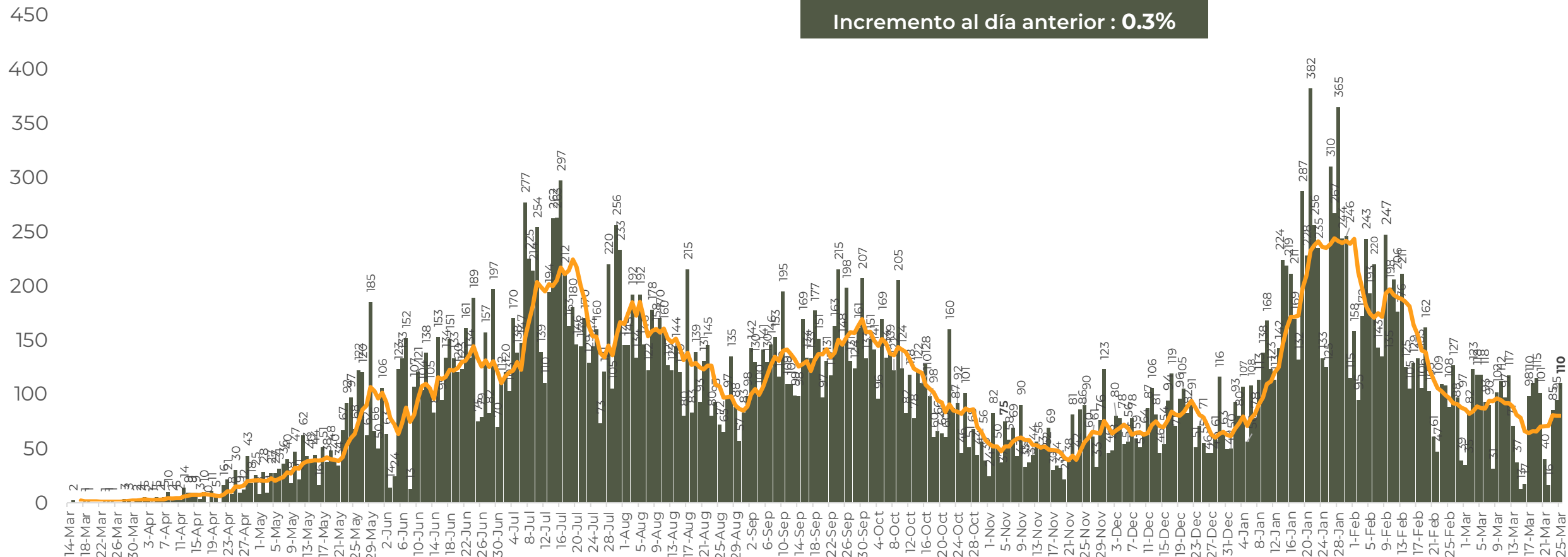
GOBIERNO DEL ESTADO DE  
**GUERRERO**  
2015 - 2021

**RIESGO  
MEDIO**

## REGISTRO DIARIO DE CASOS POSITIVOS (25-Mar-2021)

**N= 37,327**

Casos nuevos confirmados: **110**  
Incremento al día anterior : **0.3%**

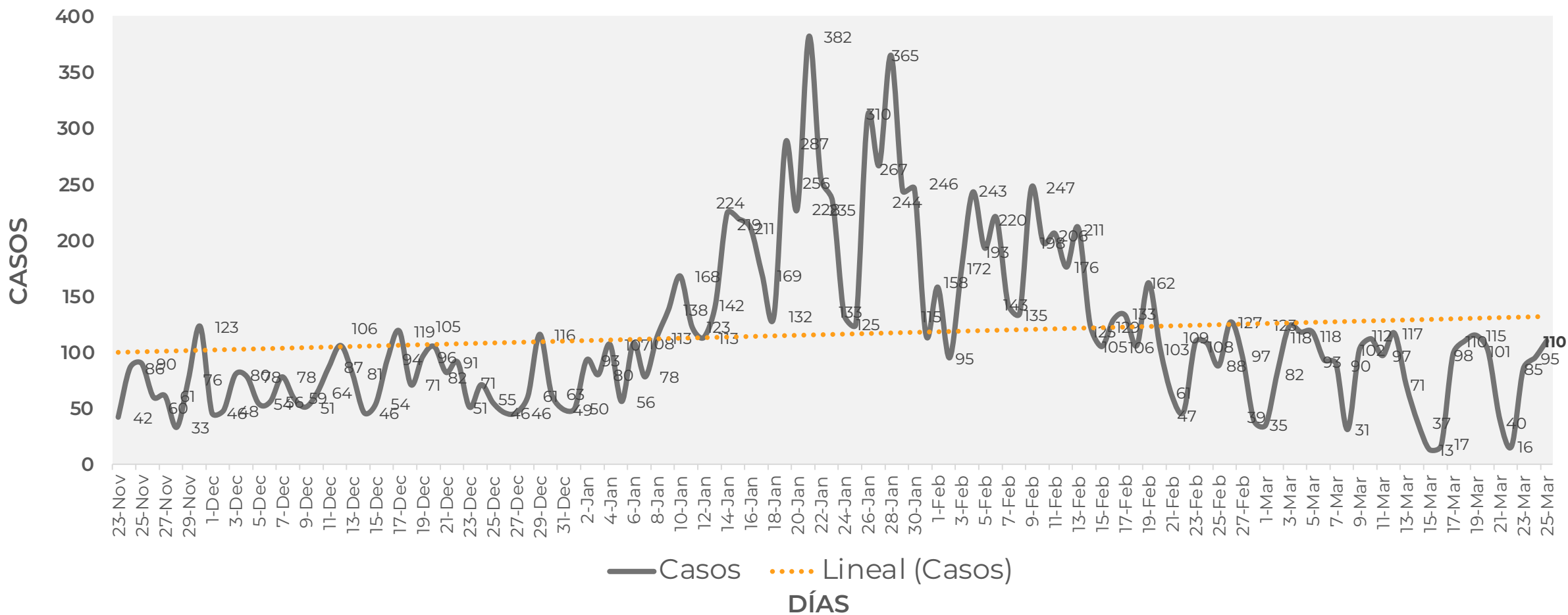


FUENTE: SINAVE/DGE/SS: Sistema de Vigilancia Epidemiológica de COVID-19 corte de las 08:00 hrs. al 25 de marzo del 2021.



## COMPORTAMIENTO ESTATAL DE REGISTRO DIARIO DE CASOS POSITIVOS (Del 23 de Noviembre al 24 de marzo 2021)

**RIESGO MEDIO**





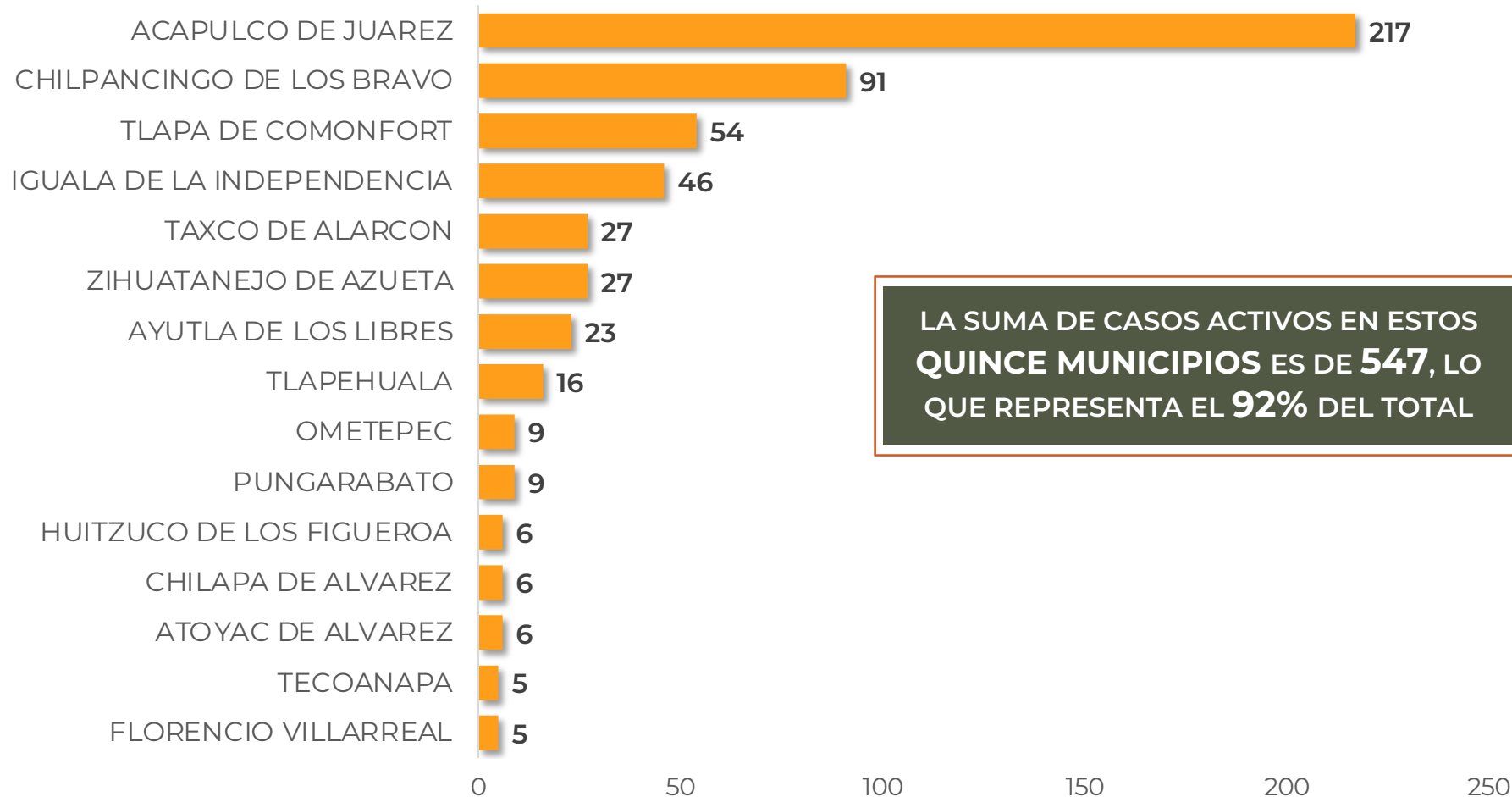


## DISTRIBUCIÓN DE MUNICIPIOS CON MAYOR NÚMERO DE CASOS ACTIVOS (Del 11 al 24 de marzo 2021)

**RIESGO  
MEDIO**

**N=596**

Activos en los últimos 14 días

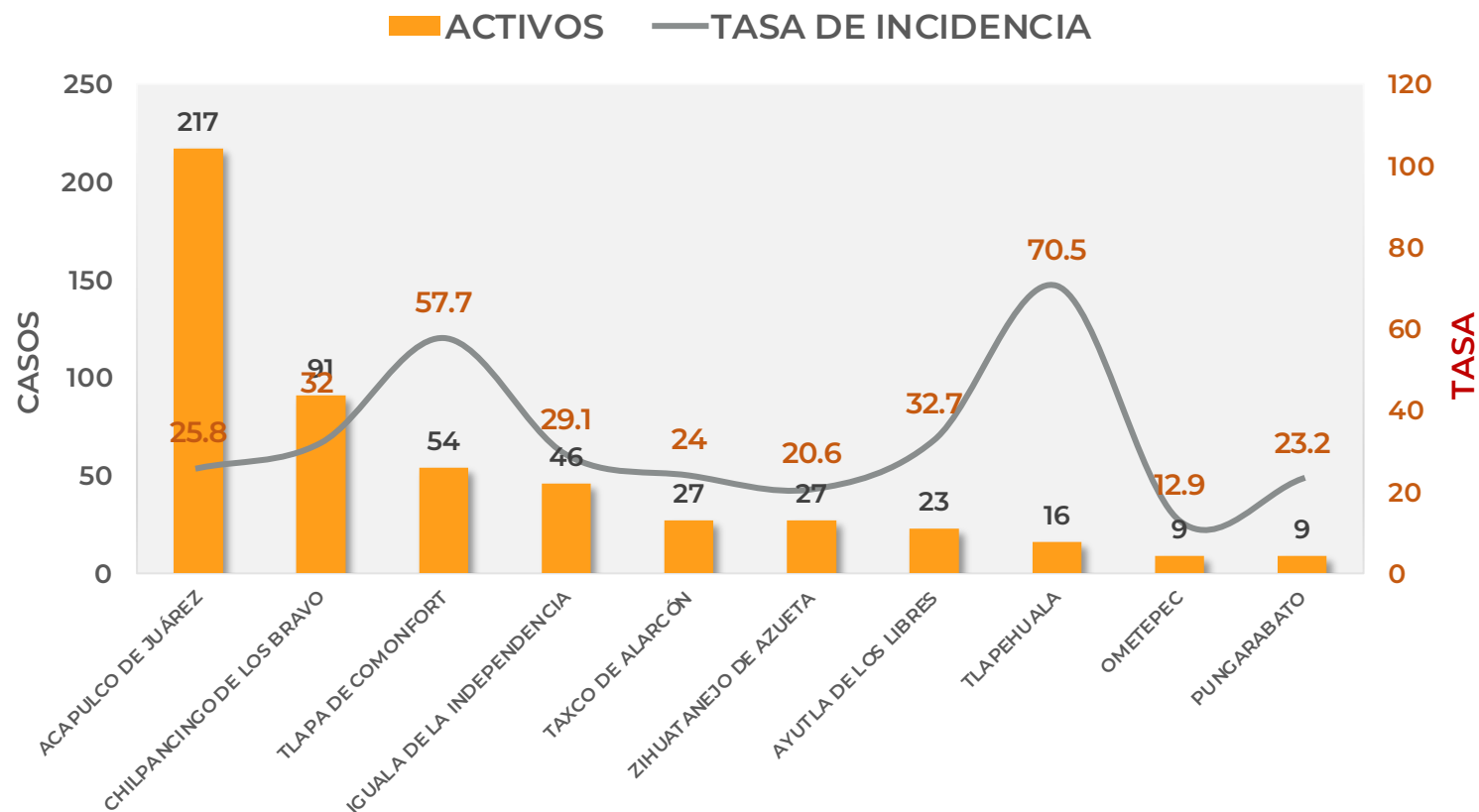




## TASA DE INCIDENCIA DE CASOS ACTIVOS (Del 11 al 24 de marzo 2021)

**RIESGO  
MEDIO**

No. PROG.	MUNICIPIO	ACTIVOS	TASA DE INCIDENCIA
1	ACAPULCO DE JUÁREZ	217	25.8
2	CHILPANCINGO DE LOS BRAVO	91	32
3	TLAPA DE COMONFORT	54	57.7
4	IGUALA DE LA INDEPENDENCIA	46	29.1
5	TAXCO DE ALARCÓN	27	24
6	ZIHUATANEJO DE AZUETA	27	20.6
7	AYUTLA DE LOS LIBRES	23	32.7
8	TLAPEHUALA	16	70.5
9	OMETEPEC	9	12.9
10	PUNGARABATO	9	23.2



TASA DE INCIDENCIA= CASOS x 100,000 / POBLACION\*

\*Población: Inegi 2019(POBLACIÓN UTILIZADA POR EL NIVEL FEDERAL )



**GUERRERO**  
NOS NECESITA A TODOS




Secretaría  
**de Salud**



GOBIERNO DEL ESTADO DE  
**GUERRERO**  
2015 - 2021

**RIESGO  
MEDIO**

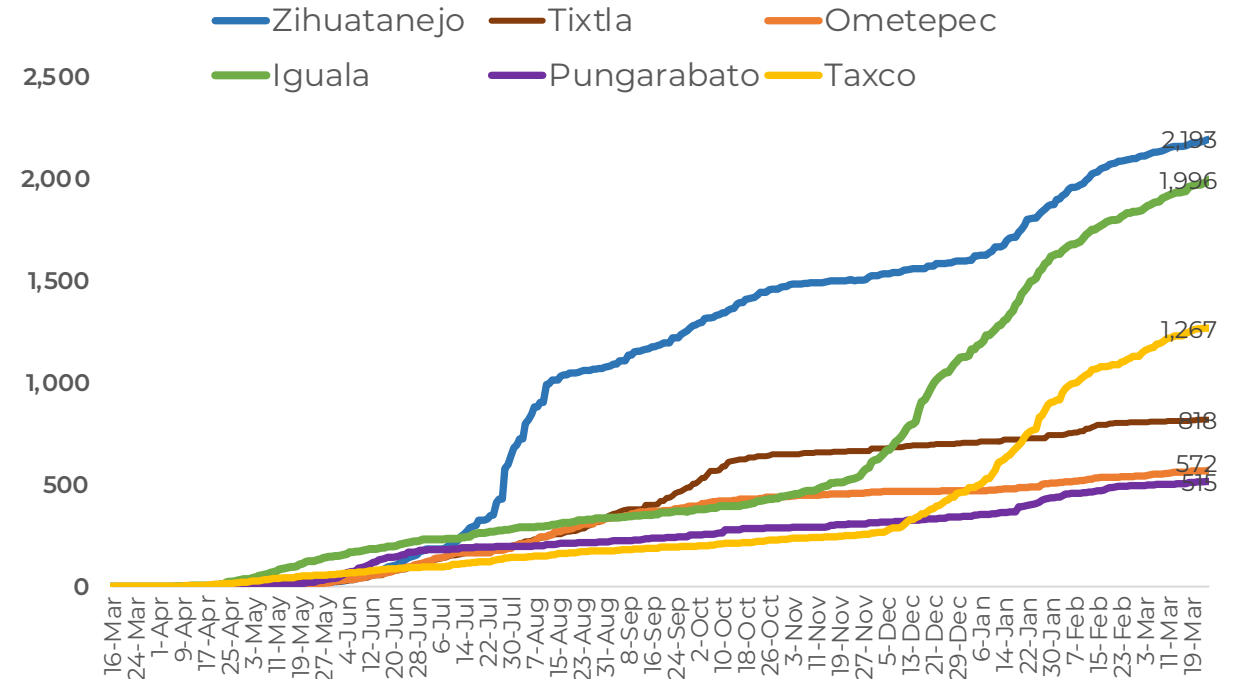
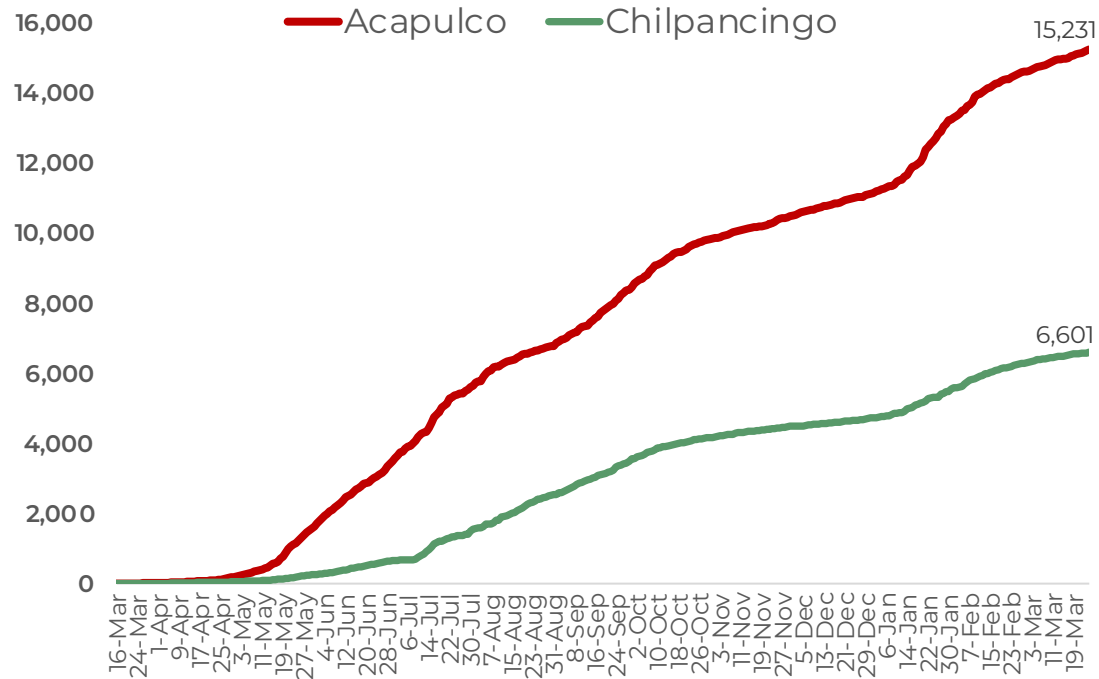


# TENDENCIA DE OCURRENCIA DE CASOS



## CASOS POSITIVOS DE MUNICIPIOS PRIORITARIOS (CORTE 25-Mar-2021)

**RIESGO  
MEDIO**





**GUERRERO**  
NOS NECESITA A TODOS



Secretaría  
**de Salud**



GOBIERNO DEL ESTADO DE  
**GUERRERO**  
2015 - 2021

**RIESGO  
MEDIO**

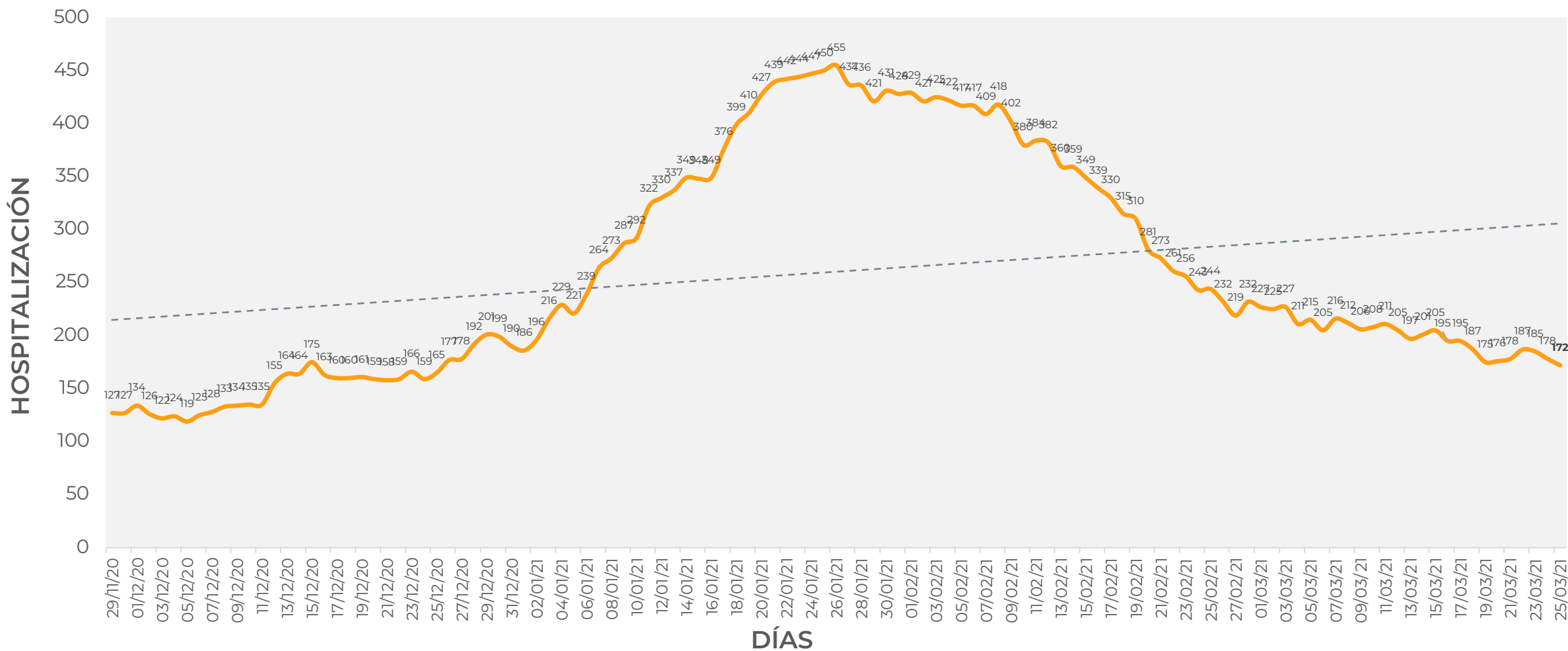


# TENDENCIA DE HOSPITALIZACIÓN



# COMPORTAMIENTO ESTATAL DE HOSPITALIZACIÓN EN TIEMPO REAL DÍA A DÍA (Del 29 de Noviembre al 25 de marzo 2021)

**RIESGO  
MEDIO**

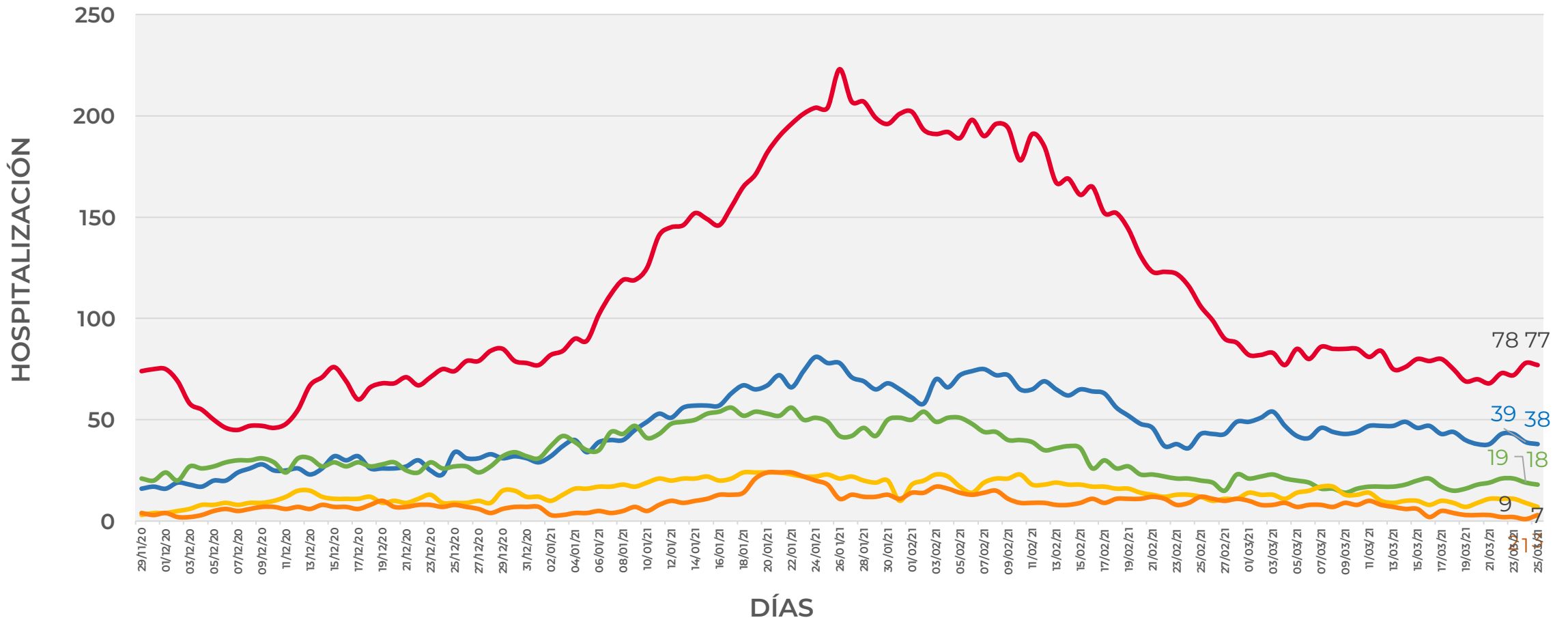




# COMPORTAMIENTO MUNICIPAL DE HOSPITALIZACIÓN EN TIEMPO REAL DÍA A DÍA (Del 29 de Noviembre al 25 de marzo 2021)

**RIESGO MEDIO**

— ACAPULCO — CHILPANCINGO — IGUALA — TAXCO — ZIHUATANEJO





**GUERRERO**  
NOS NECESITA A TODOS



Secretaría  
**de Salud**



GOBIERNO DEL ESTADO DE  
**GUERRERO**  
2015 - 2021

## ESTADO DE SALUD DE PACIENTES HOSPITALIZADOS TIEMPO REAL (Día a Día)

**RIESGO  
MEDIO**

ESTATUS	TOTAL
HOSPITALIZADO ESTABLE	17
HOSPITALIZADO GRAVE	117
HOSPITALIZADO CRÍTICO (INTUBADO)	38
<b>TOTAL</b>	<b>172</b>

Corte: 25 de marzo de 2021

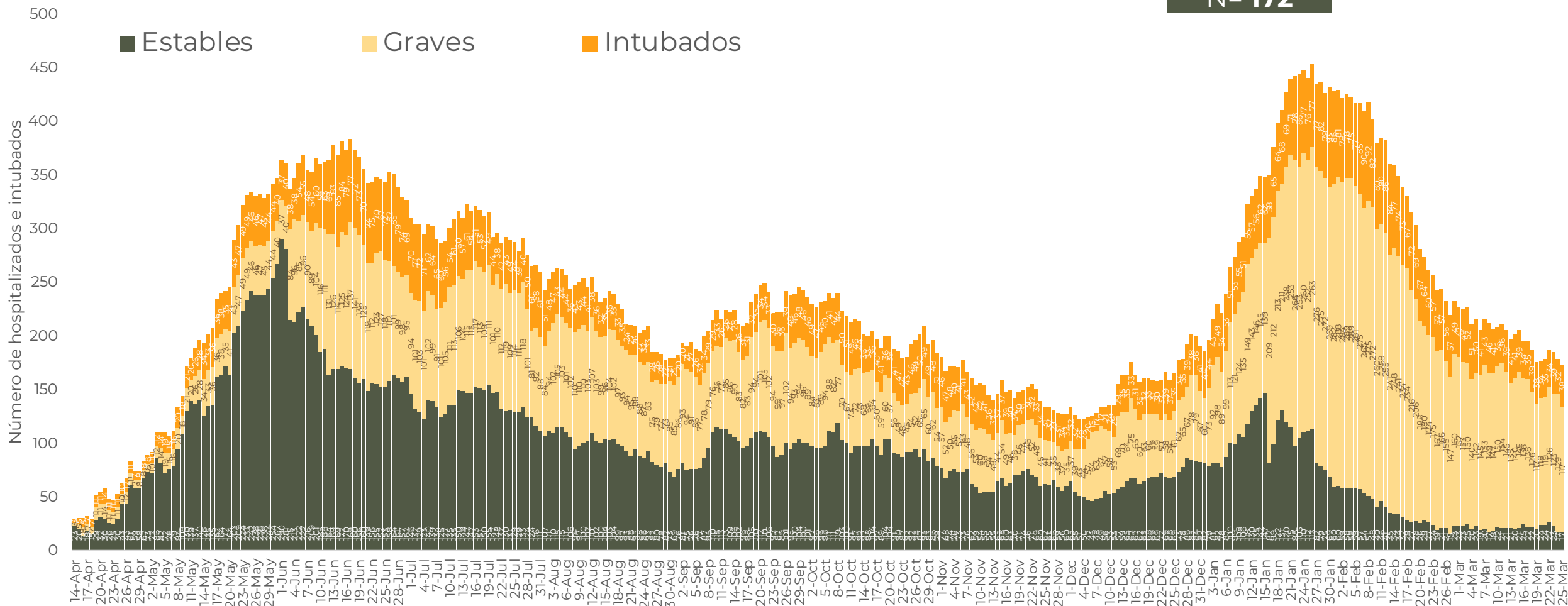




RIESGO  
MEDIO

# TENDENCIA DE HOSPITALIZADOS COVID-19

N= 172





**GUERRERO**  
NOS NECESITA A TODOS



Secretaría  
**de Salud**



GOBIERNO DEL ESTADO DE  
**GUERRERO**  
2015 - 2021

**RIESGO  
MEDIO**



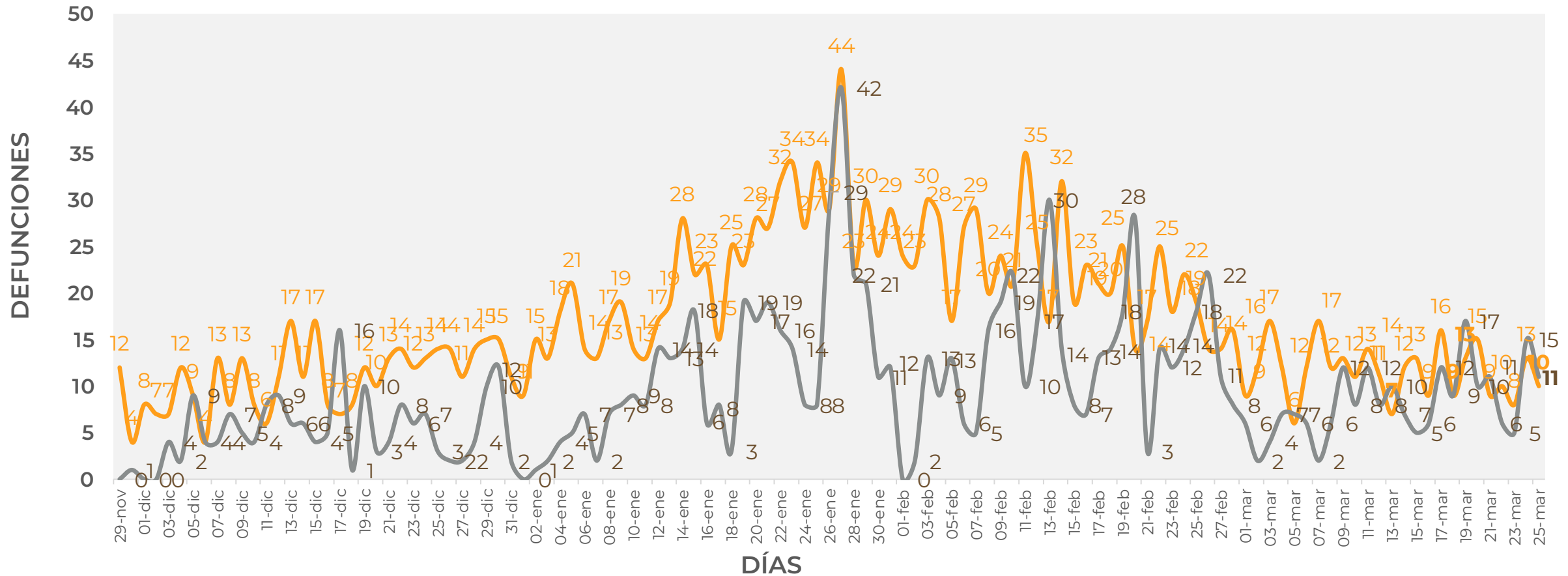
# TENDENCIA DE DEFUNCIONES



# COMPORTAMIENTO ESTATAL DE DEFUNCIONES EN TIEMPO REAL DÍA A DÍA VS PLATAFORMA (Del 29 de Noviembre al 24 de marzo 2021)

**RIESGO MEDIO**

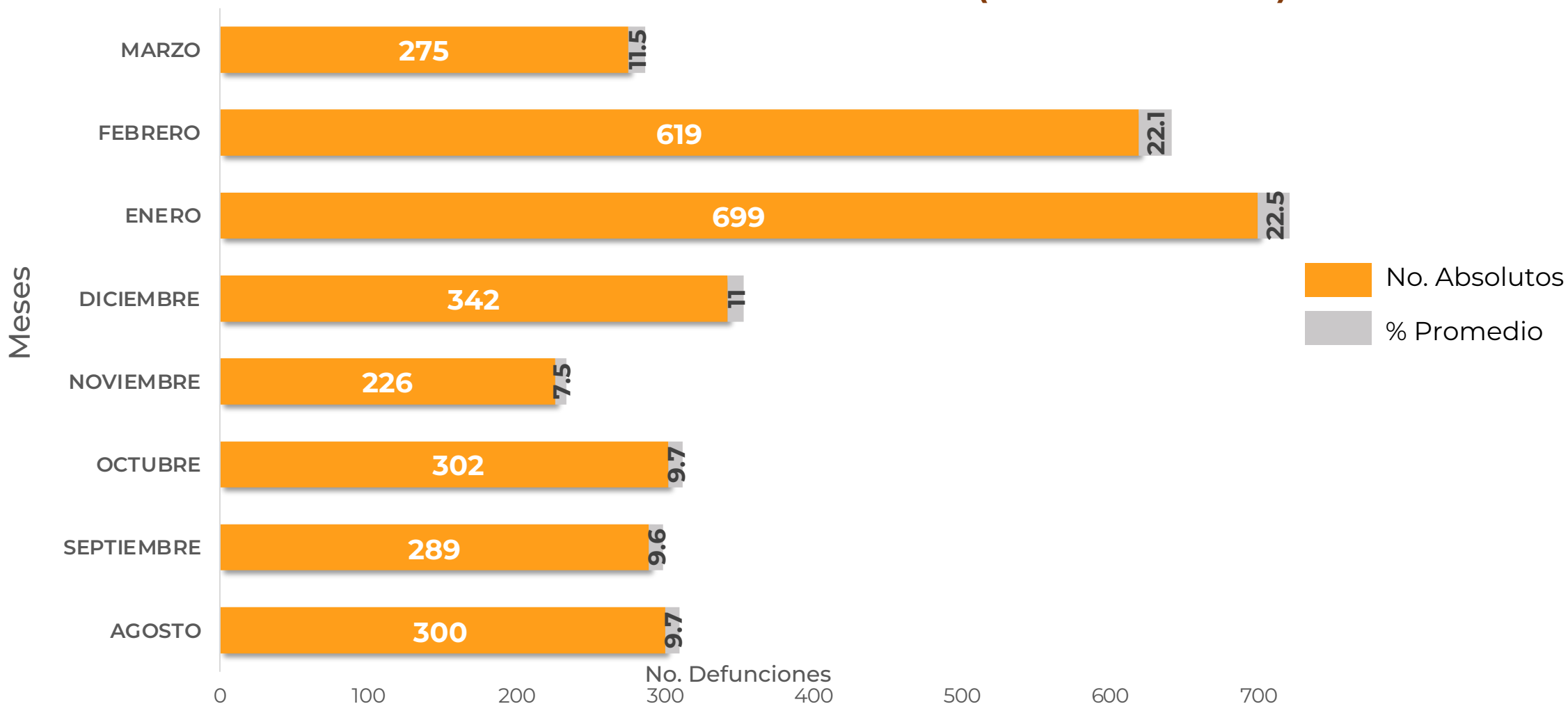
— TIEMPO REAL — PLATAFORMA





## COMPARATIVO DE LAS DEFUNCIONES POR MES NÚMEROS ABSOLUTOS VS PORCENTAJE DEL DÍA A DÍA (Corte: 24-Mar-2021)

**RIESGO  
MEDIO**





## DEFUNCIONES NOTIFICADAS POR FECHA DE REGISTRO (CORTE 24-Mar-2021)

**RIESGO  
MEDIO**

DEFUNCIONES NOTIFICADAS POR MES	
MES	NÚMERO
<b>MARZO</b>	<b>11</b>
<b>FEBRERO</b>	<b>4</b>
<b>ENERO</b>	<b>1</b>
DICIEMBRE	0
NOVIEMBRE	0
OCTUBRE	0
SEPTIEMBRE	0
AGOSTO	0
JULIO	0
JUNIO	0
MAYO	0
ABRIL	0
<b>TOTAL DEFUNCIONES</b>	<b>16</b>

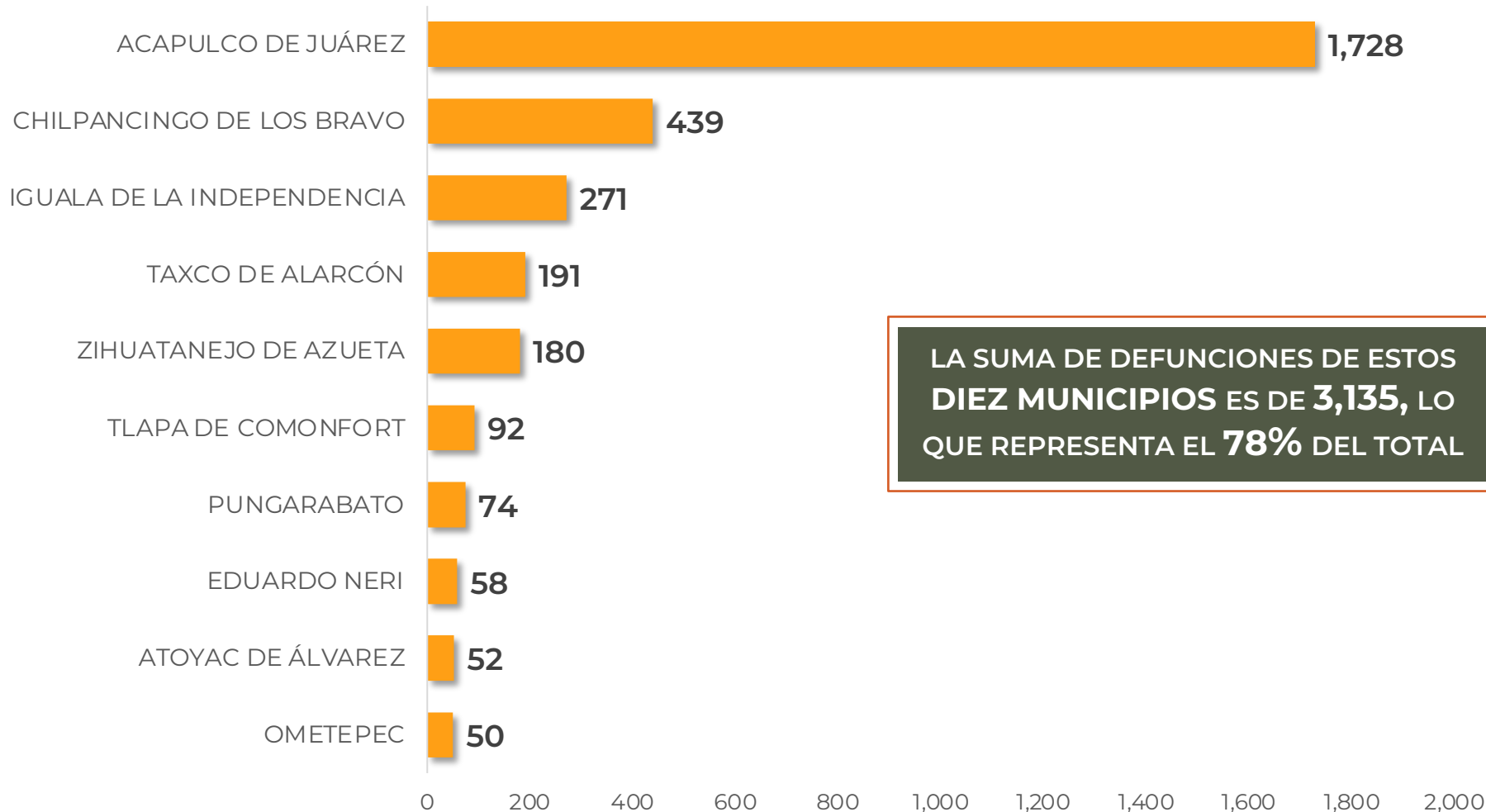
DEFUNCIONES ENE - MAR POR FECHA		
No. Prog.	FECHA	NÚMERO
1	23/03/21	3
2	20/03/21	2
3	18/03/21	3
4	09/03/21	1
5	04/03/21	1
6	02/03/21	1
7	25/02/21	1
8	24/02/21	2
9	15/02/21	1
10	28/01/21	1
<b>TOTAL DEFUNCIONES</b>		<b>16</b>



**RIESGO  
MEDIO**

## MUNICIPIOS CON MAYOR NÚMERO DE DEFUNCIONES (CORTE 24-Mar-2021)

**N=4,004**



LA SUMA DE DEFUNCIONES DE ESTOS  
**DIEZ MUNICIPIOS** ES DE **3,135**, LO  
QUE REPRESENTA EL **78%** DEL TOTAL



**GUERRERO**  
NOS NECESITA A TODOS




Secretaría  
**de Salud**



GOBIERNO DEL ESTADO DE  
**GUERRERO**  
2015 - 2021

**RIESGO  
MEDIO**



# PORCENTAJE DE OCUPACIÓN HOSPITALARIA



## CONCENTRADO SECTORIAL, DISPONIBILIDAD DE CAMAS (25-Mar-2021)

**RIESGO  
MEDIO**

Corte (25-Mar-2021)	DESCRIPCIÓN	TOTAL SECTORIAL		
		NÚMERO	OCUPACIÓN	% DE OCUPACIÓN
	<b>CAMAS COVID</b>	740	<b>172</b> (-6)	23%
	<b>CAMAS NO COVID</b>	865 (+1)	<b>546</b> (+22)	63%
	<b>TOTAL</b>	1,605	<b>718</b>	45%

Corte (24-Mar-2021)	DESCRIPCIÓN	TOTAL SECTORIAL		
		NÚMERO	OCUPACIÓN	% DE OCUPACIÓN
	<b>CAMAS COVID</b>	740	<b>178</b>	24%
	<b>CAMAS NO COVID</b>	865	<b>524</b>	61%
	<b>TOTAL</b>	1,605	<b>702</b>	44%





**RIESGO  
MEDIO**

## DISPONIBILIDAD CAMAS HOSPITALIZACIÓN GENERAL (24-Mar-2021)

### COVID-19 México: disponibilidad de camas para hospitalización general

Entidades



Sin cambio **0** más de 70%

Sin cambio **0** entre 50% y 69%

**4** entre 30% y 49%

**28** menos de 30%

**20%**  
-1 pp  
Ocupación nacional

**23%**  
Ocupación guerrero



**RIESGO  
MEDIO**

## DISPONIBILIDAD CAMAS CON VENTILADOR (24-Mar-2021)

### COVID-19 México: disponibilidad de camas para hospitalización con ventilador

Entidades



Sin cambio **0** más de 70%

Sin cambio **0** entre 50% y 69%

**6** entre 30% y 49%

**26** menos de 30%

# 24%

Ocupación nacional  
(sin cambio)

# 16%

Ocupación guerrero

**10,931** camas totales

**8,287** camas disponibles

**2,644** camas ocupadas