



**GUERRERO**  
NOS NECESITA A TODOS



Secretaría  
**de Salud**



GOBIERNO DEL ESTADO DE  
**GUERRERO**  
2015 - 2021



**SEMÁFORO  
VERDE**

**RIESGO BAJO  
DE CONTAGIO  
COVID-19**

**EVOLUCIÓN** DIARIA  
**#servirSinLímites**

25 DE JUNIO DE 2021



**GUERRERO**  
NOS NECESITA A TODOS



Secretaría  
**de Salud**



GOBIERNO DEL ESTADO DE  
**GUERRERO**  
2015 - 2021

## SEMÁFORO DE RIESGO EPIDÉMICO (Del 21 de junio al 04 de julio de 2021)

**RIESGO  
BAJO**

# SE 25



**0 estados**

**5 estados**

**8 estados**

**19 estados**



MÁXIMO



ALTO



MEDIO



BAJO



## PANORAMA ESTATAL (25-Jun-2021)

**RIESGO  
BAJO**

**41,742**

Total de casos CONFIRMADOS

**2,784**

Total de casos SOSPECHOSOS

**50,020**

Total de casos NEGATIVOS

**4,555**

Total de DEFUNCIONES

**94,546**

Total de estudios realizados

**32,371**

Total de Recuperados

**209**

Total de Casos activos



Mesones Hidalgo (7)  
Santa María Cortijo (2)



**GUERRERO**  
NOS NECESITA A TODOS




Secretaría  
**de Salud**



GOBIERNO DEL ESTADO DE  
**GUERRERO**  
2015 - 2021

**RIESGO  
BAJO**



# DETECCIÓN DE CASOS NUEVOS

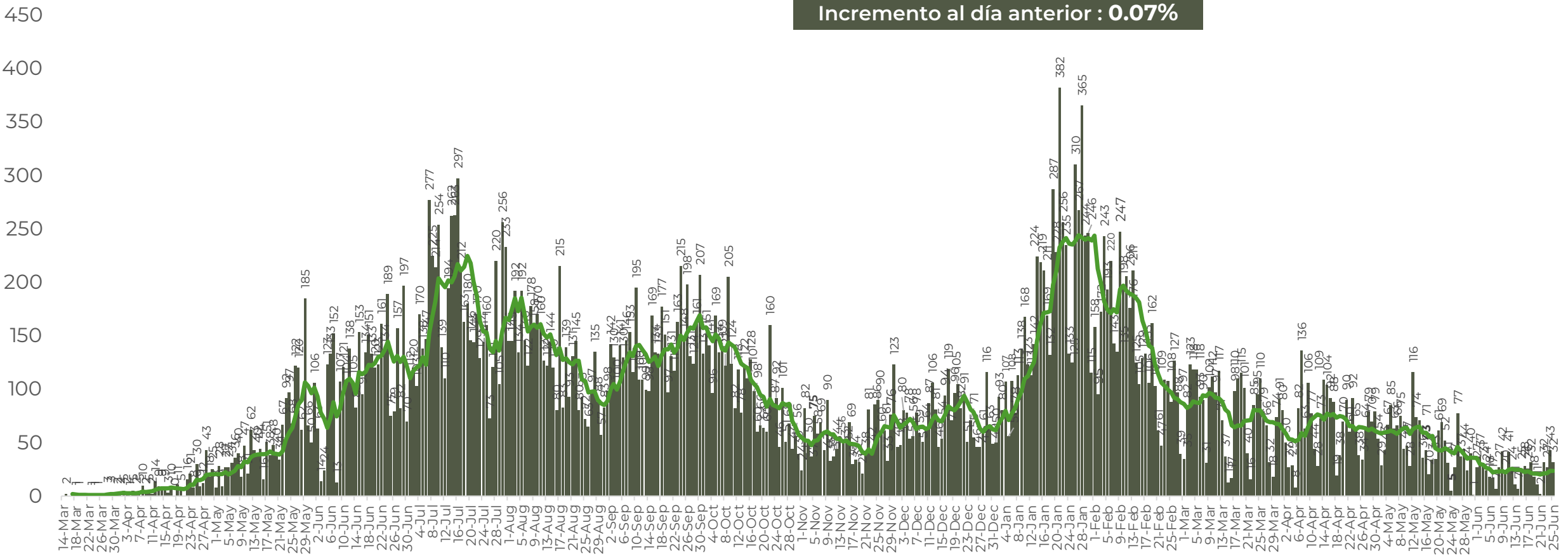


**RIESGO  
BAJO**

# REGISTRO DIARIO DE CASOS POSITIVOS (25-Jun-2021)

**N= 41,742**

Casos nuevos confirmados: **32**  
Incremento al día anterior : **0.07%**



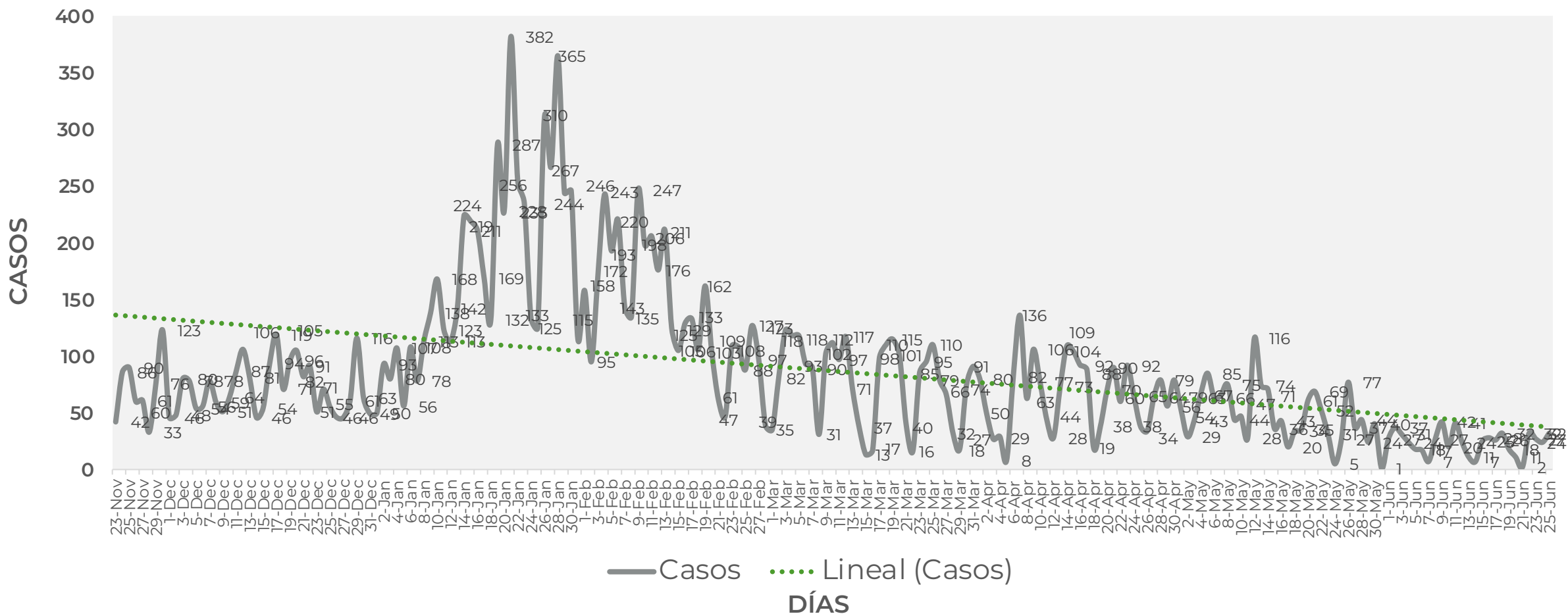
FUENTE: SINAVE/DGE/SS: Sistema de Vigilancia Epidemiológica de COVID-19 corte de las 08:00 hrs. al 25 de junio del 2021.





**RIESGO  
BAJO**

## COMPORTAMIENTO ESTATAL DE REGISTRO DIARIO DE CASOS POSITIVOS (Del 23 de Noviembre al 25 de junio 2021)



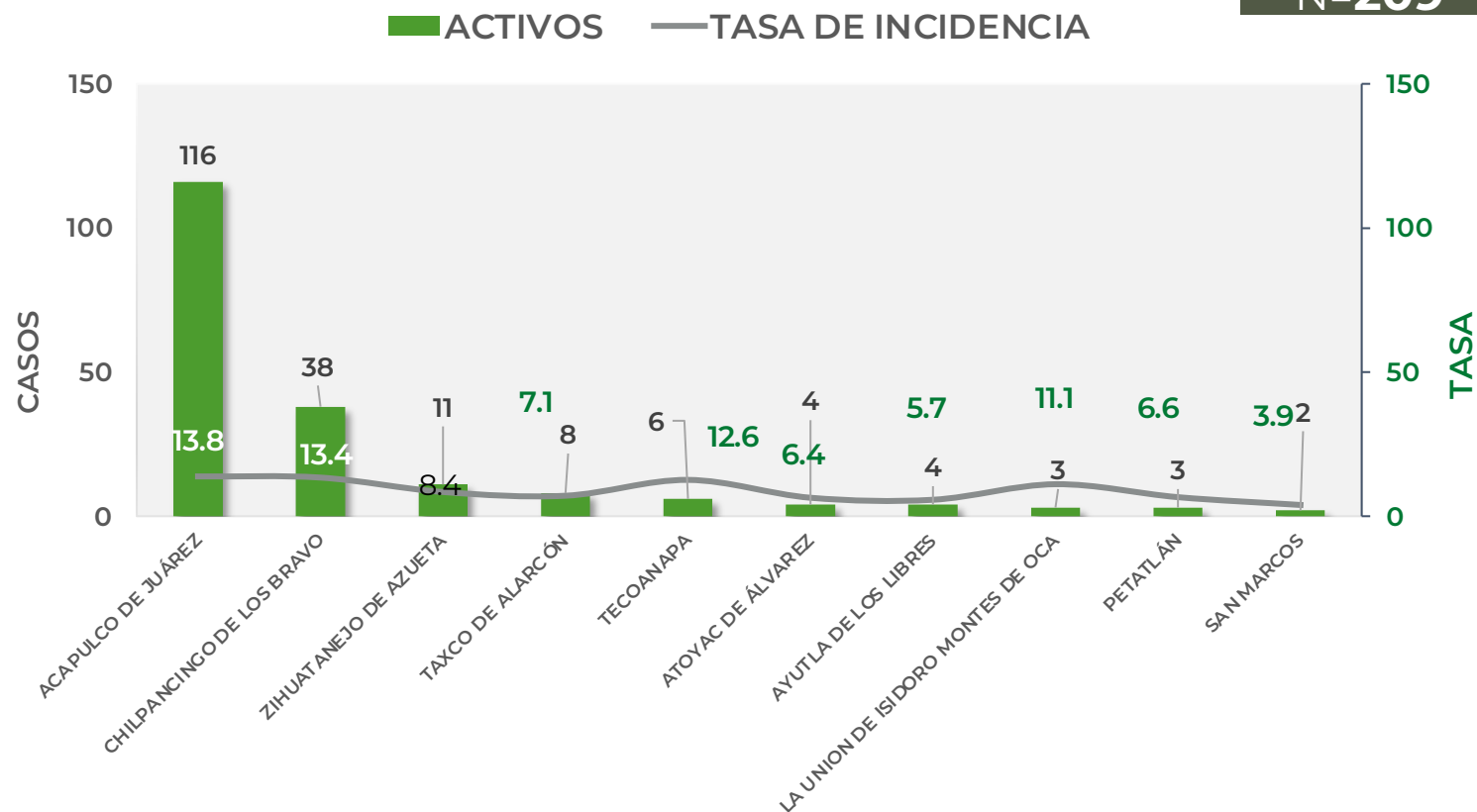


## TASA DE INCIDENCIA DE CASOS ACTIVOS (Del 11 al 24 de junio 2021)

**RIESGO  
BAJO**

**N=209**

No. Prog.	MUNICIPIO	ACTIVOS	TASA DE INCIDENCIA
1	ACAPULCO DE JUÁREZ	116	13.8
2	CHILPANCINGO DE LOS BRAVO	38	13.4
3	ZIHUATANEJO DE AZUETA	11	8.4
4	TAXCO DE ALARCÓN	8	7.1
5	TECOANAPA	6	12.6
6	ATOYAC DE ÁLVAREZ	4	6.4
7	AYUTLA DE LOS LIBRES	4	5.7
8	LA UNION DE ISIDORO MONTES DE OCA	3	11.1
9	PETATLÁN	3	6.6
10	SAN MARCOS	2	3.9



TASA DE INCIDENCIA= CASOS x 100,000 / POBLACION\*

\*Población: Inegi 2019(POBLACIÓN UTILIZADA POR EL NIVEL FEDERAL )



**GUERRERO**  
NOS NECESITA A TODOS




Secretaría  
**de Salud**



GOBIERNO DEL ESTADO DE  
**GUERRERO**  
2015 - 2021

**RIESGO  
BAJO**



# TENDENCIA DE HOSPITALIZACIÓN





**GUERRERO**  
NOS NECESITA A TODOS



Secretaría  
**de Salud**



GOBIERNO DEL ESTADO DE  
**GUERRERO**  
2015 - 2021

## ESTADO DE SALUD DE PACIENTES HOSPITALIZADOS TIEMPO REAL (Día a Día)

**RIESGO  
BAJO**

ESTATUS	TOTAL
HOSPITALIZADO ESTABLE	0
HOSPITALIZADO GRAVE	31
HOSPITALIZADO CRÍTICO (INTUBADO)	14
<b>TOTAL</b>	<b>45</b>

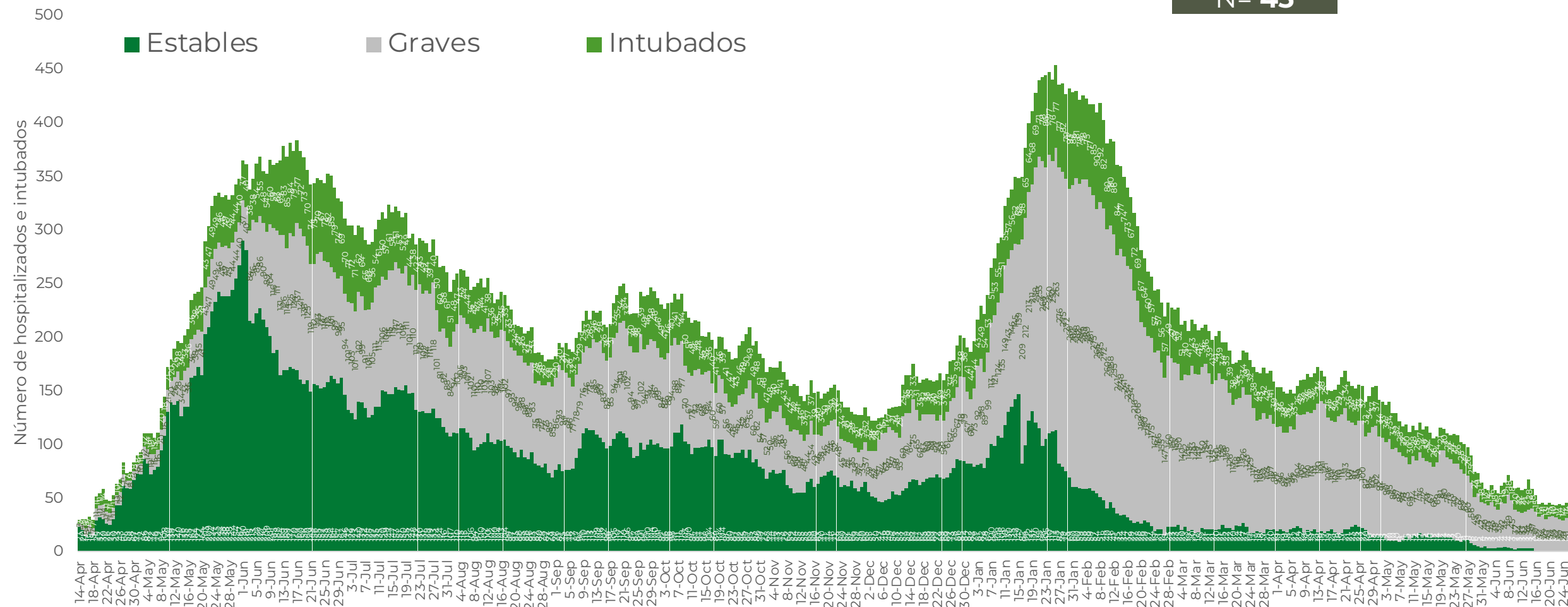
Corte: 25 de junio de 2021



**RIESGO  
BAJO**

## TENDENCIA DE HOSPITALIZADOS COVID-19

**N = 45**





**GUERRERO**  
NOS NECESITA A TODOS




Secretaría  
**de Salud**



GOBIERNO DEL ESTADO DE  
**GUERRERO**  
2015 - 2021

**RIESGO  
BAJO**



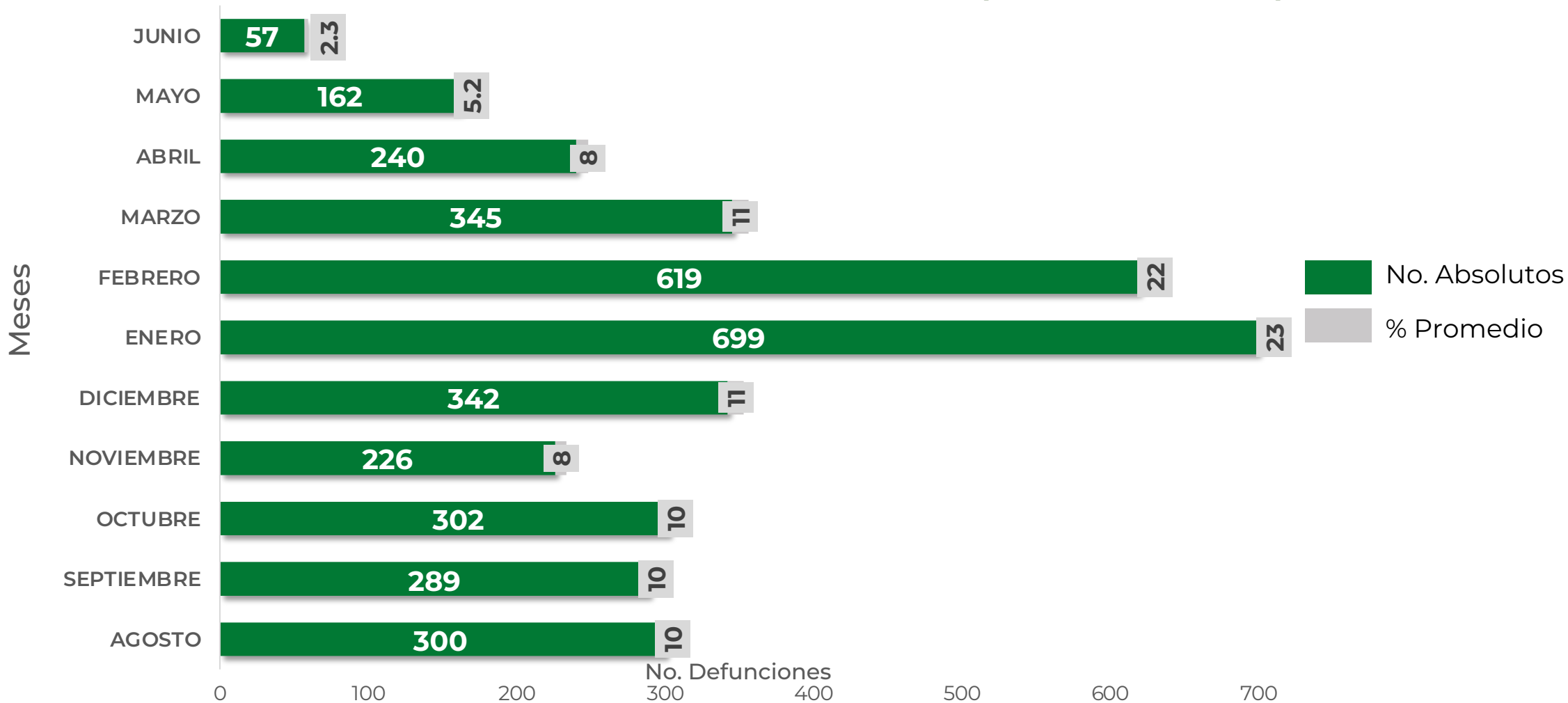
# TENDENCIA DE DEFUNCIONES



**RIESGO  
BAJO**

## COMPARATIVO DE LAS DEFUNCIONES POR MES

NÚMEROS ABSOLUTOS VS PORCENTAJE DEL DÍA A DÍA (Corte: 24-Jun-2021)



FUENTE: SINAVE/DGE/SS: Sistema de Vigilancia Epidemiológica de COVID-19 corte de las 20:00 hrs. 24 de Junio de 2021.



**GUERRERO**  
NOS NECESITA A TODOS




Secretaría  
**de Salud**



GOBIERNO DEL ESTADO DE  
**GUERRERO**  
2015 - 2021

**RIESGO  
BAJO**



# **PORCENTAJE DE OCUPACIÓN HOSPITALARIA**





## CONCENTRADO SECTORIAL, DISPONIBILIDAD DE CAMAS (25-Jun-2021)

**RIESGO  
BAJO**

Corte (25-Jun-2021)	DESCRIPCIÓN	TOTAL SECTORIAL		
		NÚMERO	OCUPACIÓN	% DE OCUPACIÓN
	<b>CAMAS COVID</b>	583	<b>45</b> (+2)	8%
	<b>CAMAS NO COVID</b>	973	<b>718</b> (+31)	74%
	<b>TOTAL</b>	1,556	<b>763</b>	49%

Corte (24-Jun-2021)	DESCRIPCIÓN	TOTAL SECTORIAL		
		NÚMERO	OCUPACIÓN	% DE OCUPACIÓN
	<b>CAMAS COVID</b>	583	<b>43</b>	7%
	<b>CAMAS NO COVID</b>	973	<b>687</b>	71%
	<b>TOTAL</b>	1,556	<b>730</b>	47%



## SITUACIÓN DE HOSPITALIZACIÓN, CAMAS GENERALES Y CAMAS CON VENTILADOR MECÁNICO (24-Jun-2021)

**RIESGO BAJO**

5/3/2020  
5/11/2020  
5/19/2020  
5/27/2020  
6/4/2020  
6/12/2020  
6/20/2020  
6/28/2020  
7/6/2020  
7/14/2020  
7/22/2020  
7/30/2020  
8/7/2020  
8/15/2020  
8/23/2020  
8/31/2020  
9/8/2020  
9/16/2020  
9/24/2020  
10/2/2020  
10/10/20..  
10/18/20..  
10/26/20..  
11/3/2020  
11/11/2020  
11/19/2020  
11/27/202..  
12/5/2020  
12/13/2020  
12/21/2020  
12/29/20..  
1/6/2021  
1/14/2021  
1/22/2021  
1/30/2021  
2/7/2021  
2/15/2021  
2/23/2021  
3/3/2021  
3/11/2021  
3/19/2021  
3/27/2021  
4/4/2021  
4/12/2021  
4/20/2021  
4/28/2021  
5/6/2021  
5/14/2021  
5/22/2021  
5/30/2021  
6/7/2021  
6/15/2021  
6/23/2021

**Total de personas hospitalizadas**

**Ocupación - camas generales**

Sin cambio

**17%**

**Ocupación - camas con ventilador**

Sin cambio

**14%**

**Guerrero**

**Camas generales**

**8%**

**Camas con ventilador**

**6%**