




GOBIERNO DEL ESTADO DE
GUERRERO
2015 - 2021



Secretaría
de Salud



GUERRERO
NOS NECESITA A TODOS



PLAN DE ACCIÓN

RIESGO MÁXIMO DE CONTAGIO

COVID-19

SECRETARÍA DE SALUD

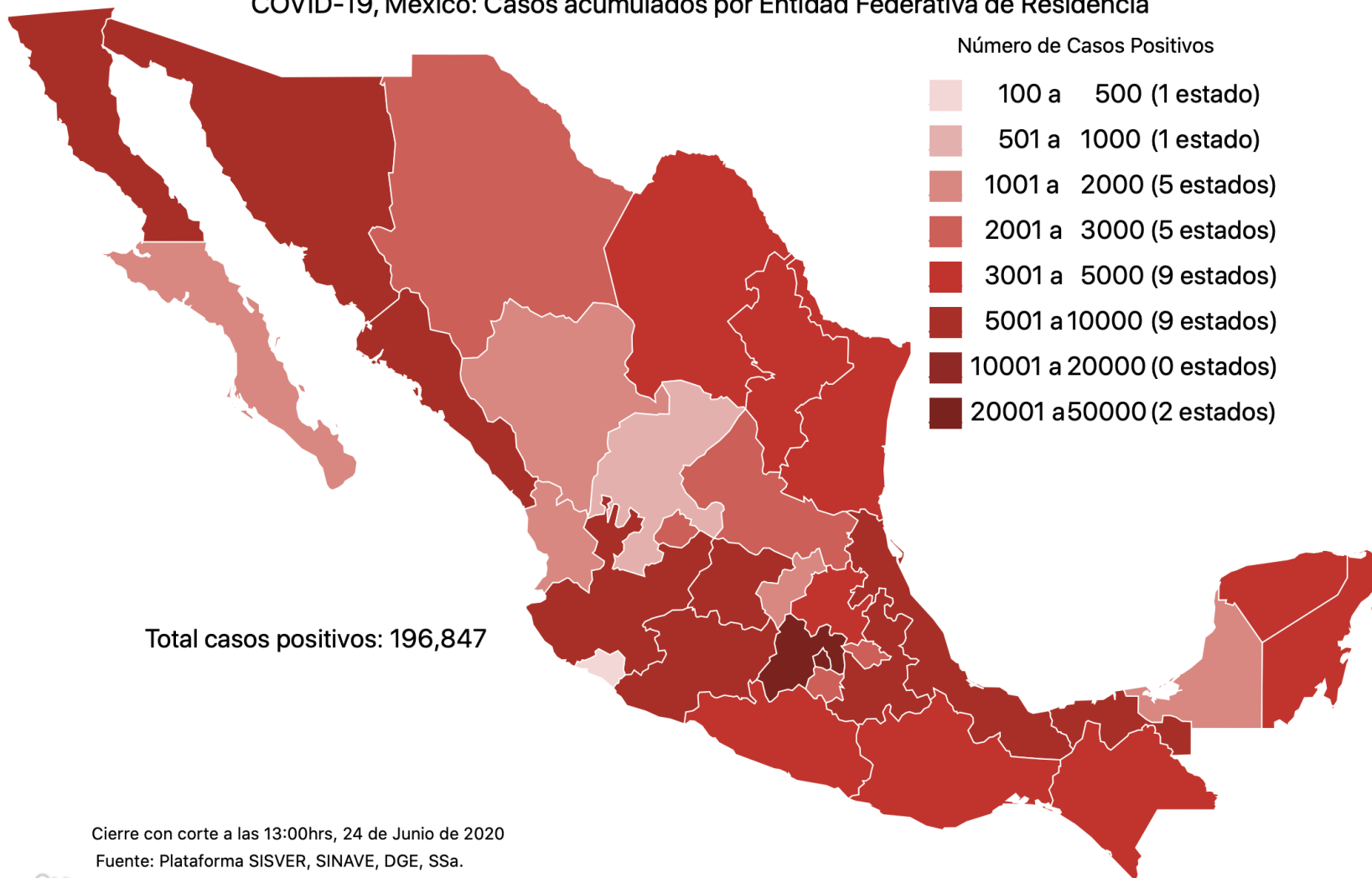
INFORME de SEGUIMIENTO

25 de junio de 2020



PANORAMA NACIONAL (24-jun-2020)

COVID-19, México: Casos acumulados por Entidad Federativa de Residencia



**RIESGO
MÁXIMO**

196,847

Confirmados

62,475

Sospechosos

256,336

Negativos

24,324

Defunciones

515,658

Personas estudiadas

24,036

Casos activos

Cierre con corte a las 13:00hrs, 24 de Junio de 2020

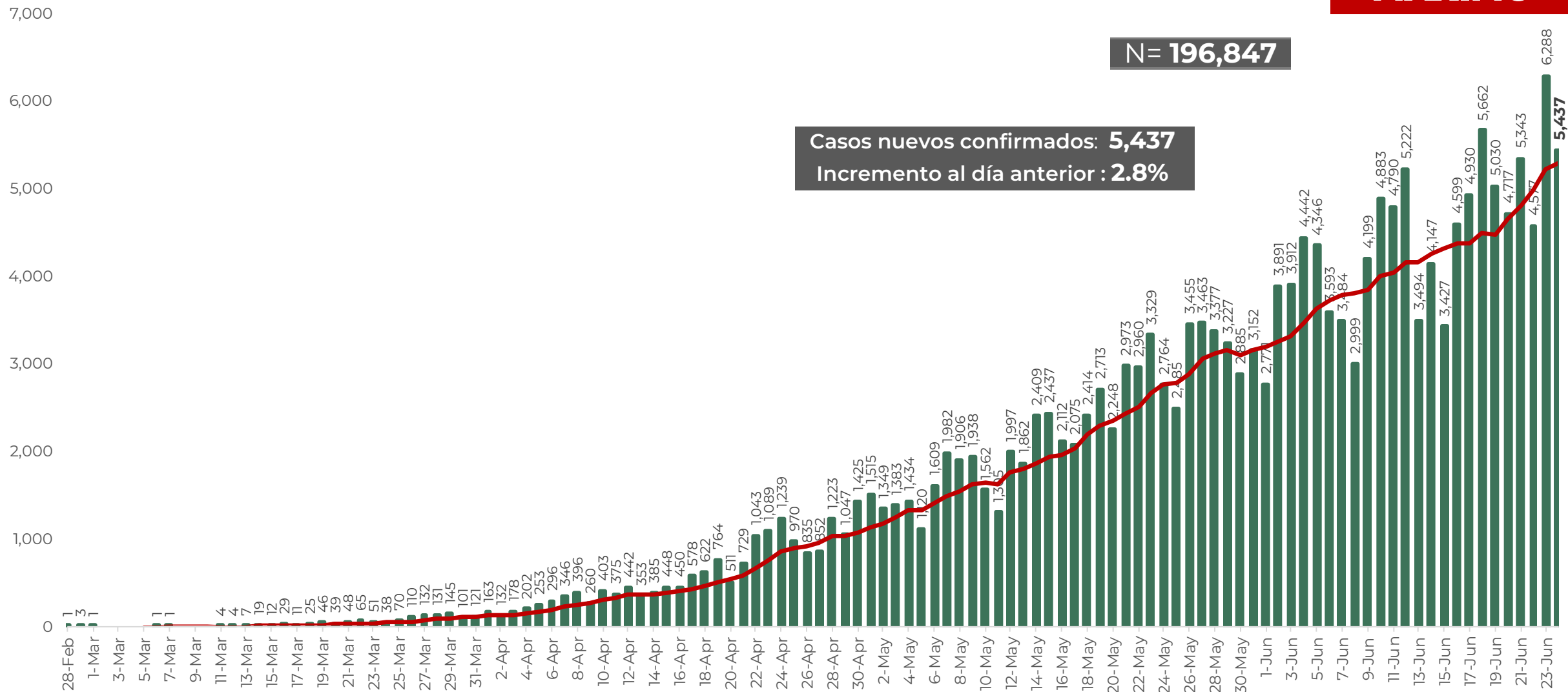
Fuente: Plataforma SISVER, SINAVE, DGE, SSa.





EVOLUCIÓN DE CASOS NUEVOS NIVEL NACIONAL (24-jun-2020)

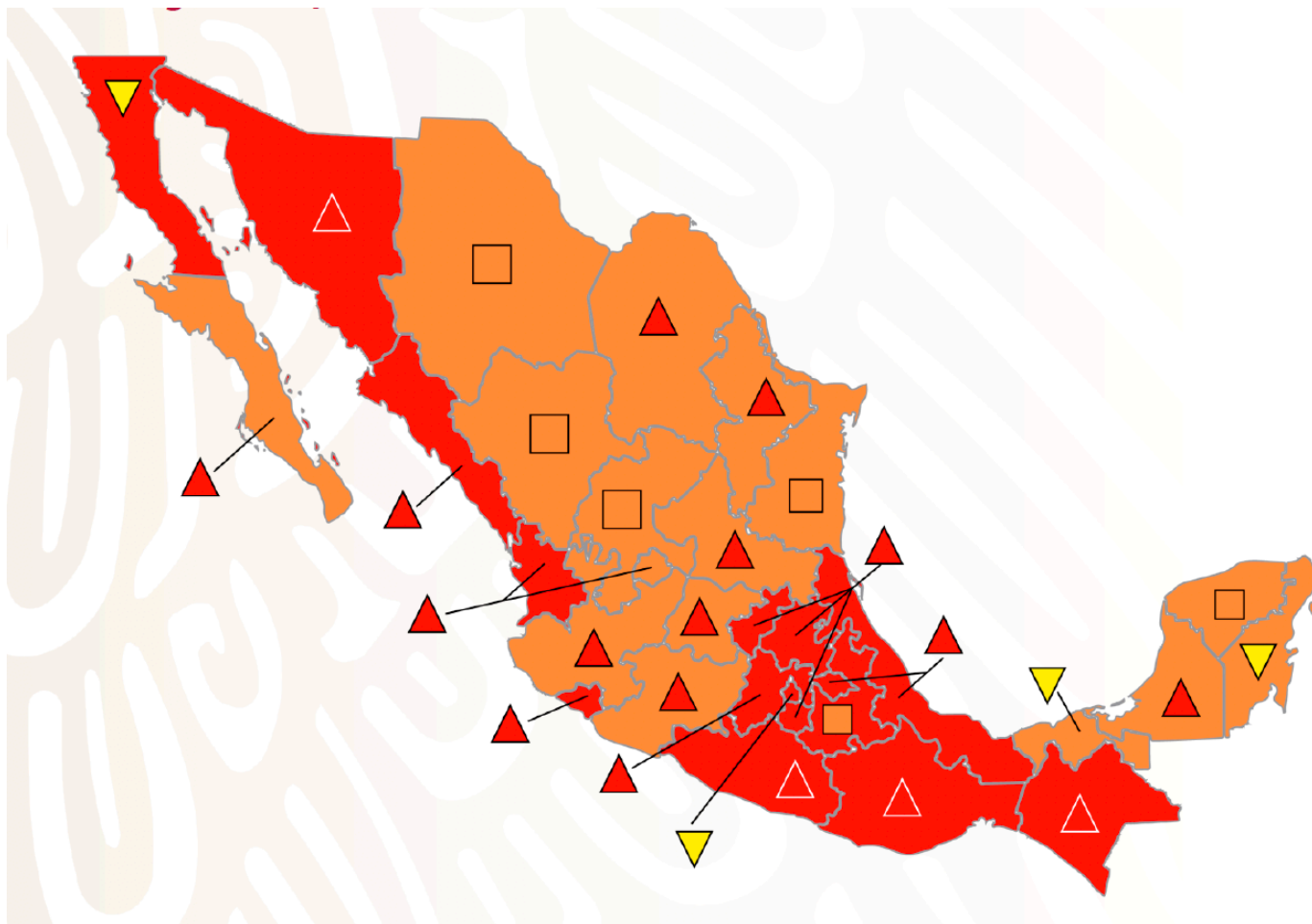
**RIESGO
MÁXIMO**





SEMÁFORO DE RIESGO EPIDÉMICO (24 de junio 2020)

**RIESGO
MÁXIMO**



Tendencia en hospitalizados	
	Incremento
	Estabilidad
	Descenso moderado
	Descenso franco

Nivel de riesgo epidémico	
	Máximo
	Alto
	Medio
	Bajo



PANORAMA ESTATAL (25-jun-2020)

**RIESGO
MÁXIMO**

4,821

Total de casos CONFIRMADOS

1,175

Total de casos SOSPECHOSOS

3,026

Total de casos NEGATIVOS

821

Total de DEFUNCIONES

9,022

Total de estudios realizados

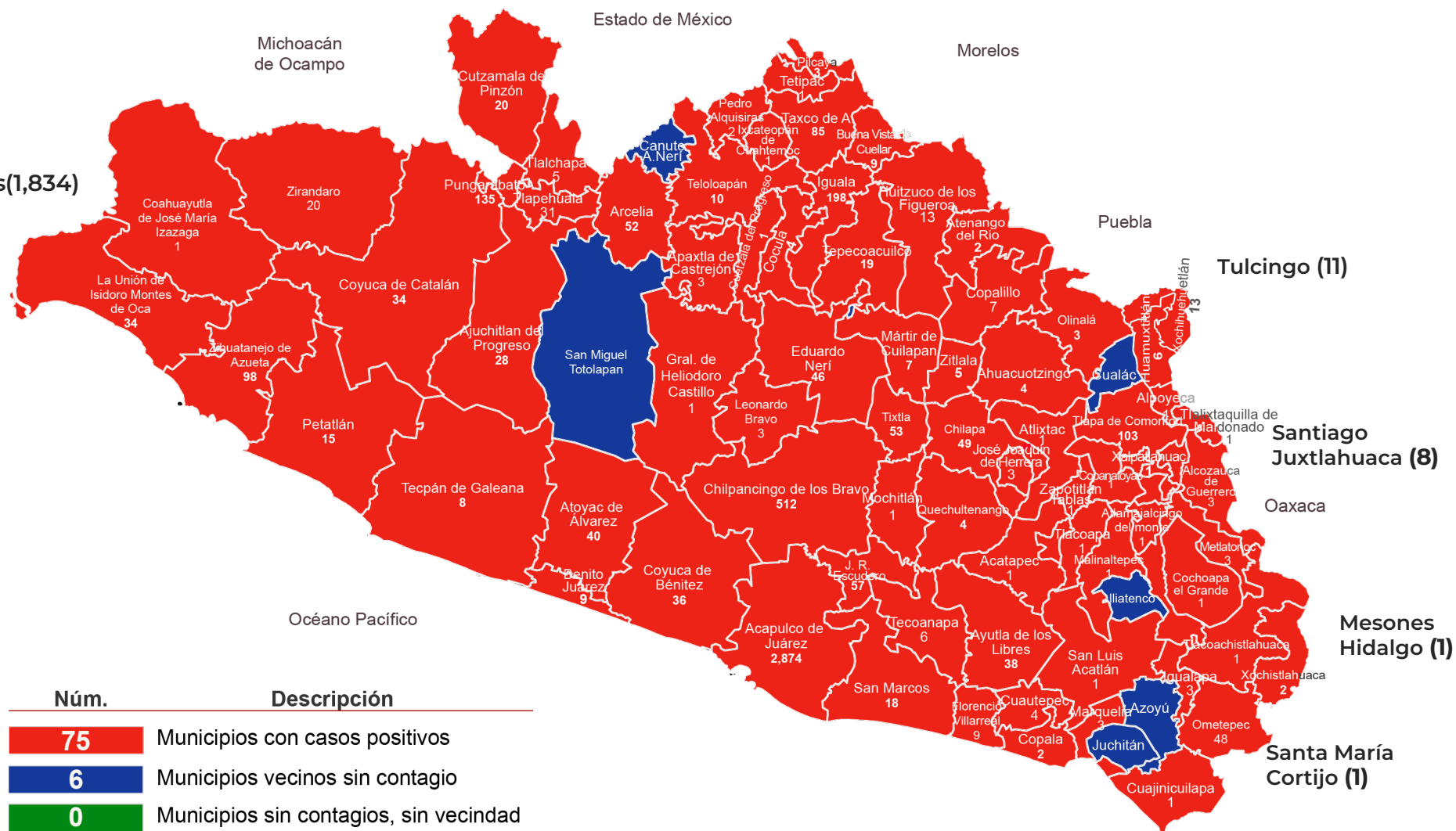
3,247

Total de Recuperados

534

Total de Casos activos

Lazaro
Cardenas(1,834)



Tulcingo (11)
Santiago Juxtlahuaca (8)
Oaxaca
Mesones Hidalgo (1)
Santa María Cortijo (1)



GUERRERO
NOS NECESITA A TODOS



GOBIERNO DEL ESTADO DE
GUERRERO
2015 - 2021

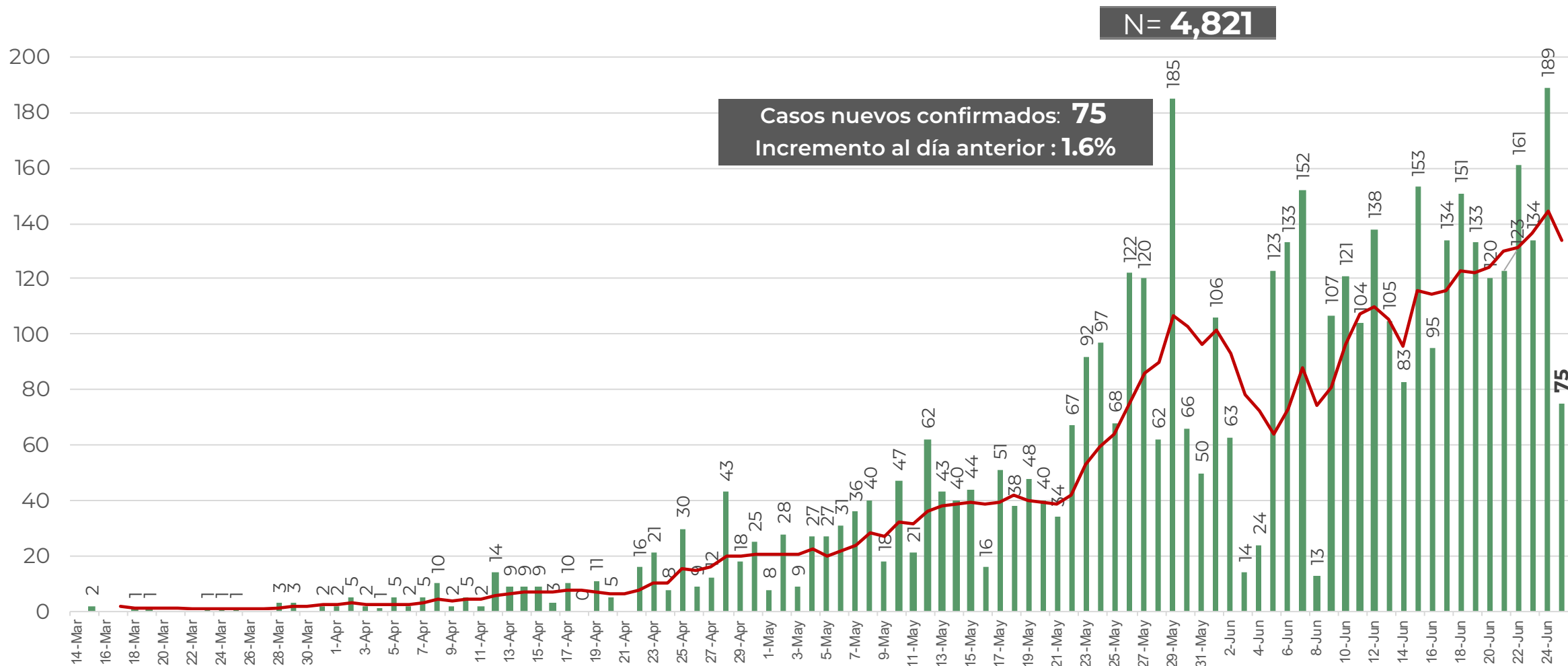


DETECCIÓN DE CASOS NUEVOS



DETECCIÓN DE CASOS NUEVOS

**RIESGO
MÁXIMO**



FUENTE: SINAVE/DGE/SS: Sistema de Vigilancia Epidemiológica de COVID-19 corte de las 20:00 hrs. al 24 de junio del 2020.



MUNICIPIOS CON MAYOR NÚMERO DE CASOS Y DEFUNCIONES

**RIESGO
MÁXIMO**

No. Prog.	MUNICIPIO	Total estatal de casos 4,821		Total estatal de Defunciones 821		LETALIDAD. (%)
		CASOS	%	DEFUNCIONES	%	
1	ACAPULCO DE JUÁREZ	2,874	60%	454	55%	16%
2	CHILPANCINGO DE LOS BRAVO	512	11%	79	10%	15%
3	IGUALA DE LA INDEPENDENCIA	198	4%	78	10%	39%
4	PUNGARABATO	135	3%	14	2%	10%
5	TLAPA DE COMONFORT	103	2%	23	3%	22%
6	ZIHUATANEJO DE AZUETA	98	2%	13	2%	13%
7	TAXCO DE ALARCÓN	85	2%	29	4%	34%
8	JUAN R. ESCUDERO	57	1%	2	0.2%	4%
9	TIXTLA	53	1%	6	1%	11%
10	ARCELIA	52	1%	3	0.4%	6%
11	OMETEPEC	48	1%	6	1%	13%
12	CHILAPA DE ÁLVAREZ	49	1%	10	1%	20%
13	EDUARDO NERI	46	1%	14	2%	30%
14	AYUTLA DE LOS LIBRES	38	1%	7	1%	18%
15	COYUCA DE BENÍTEZ	36	1%	10	1%	28%

TASA DE LETALIDAD= NÚMERO DE DEFUNCIONES *100/ TOTAL DE CASOS POSITIVOS



GUERRERO
NOS NECESITA A TODOS



GOBIERNO DEL ESTADO DE
GUERRERO
2015 - 2021

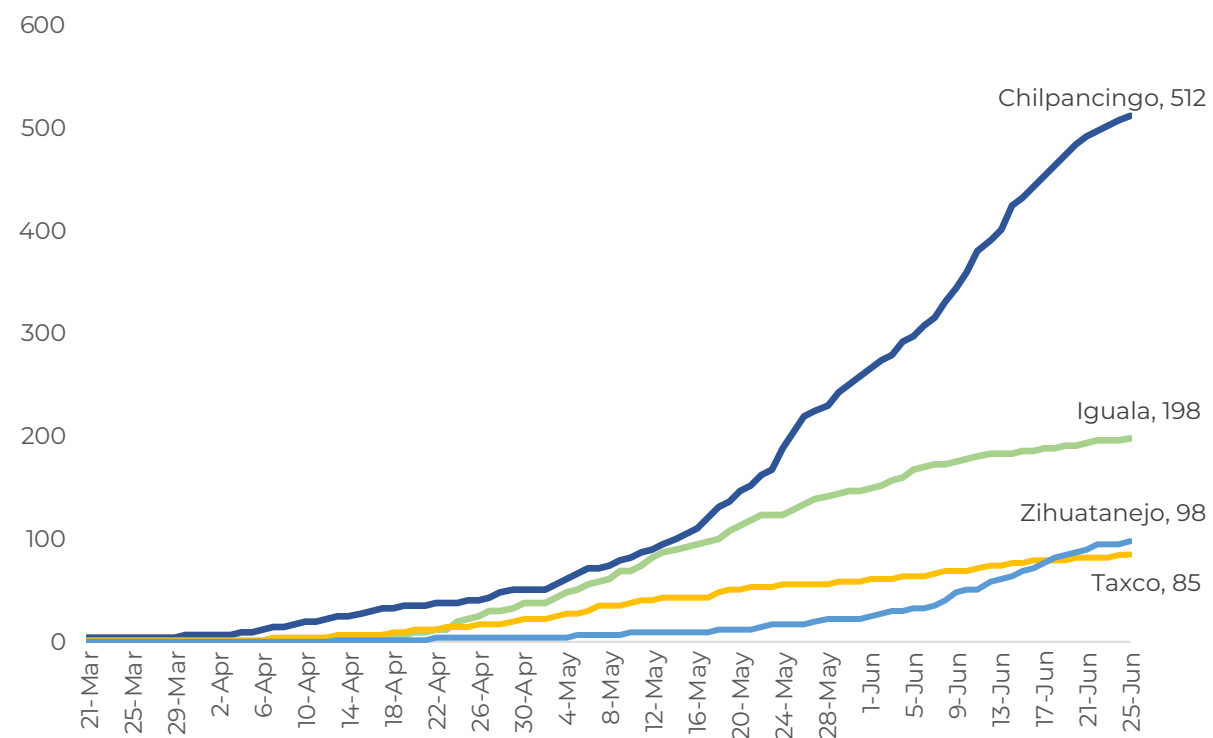
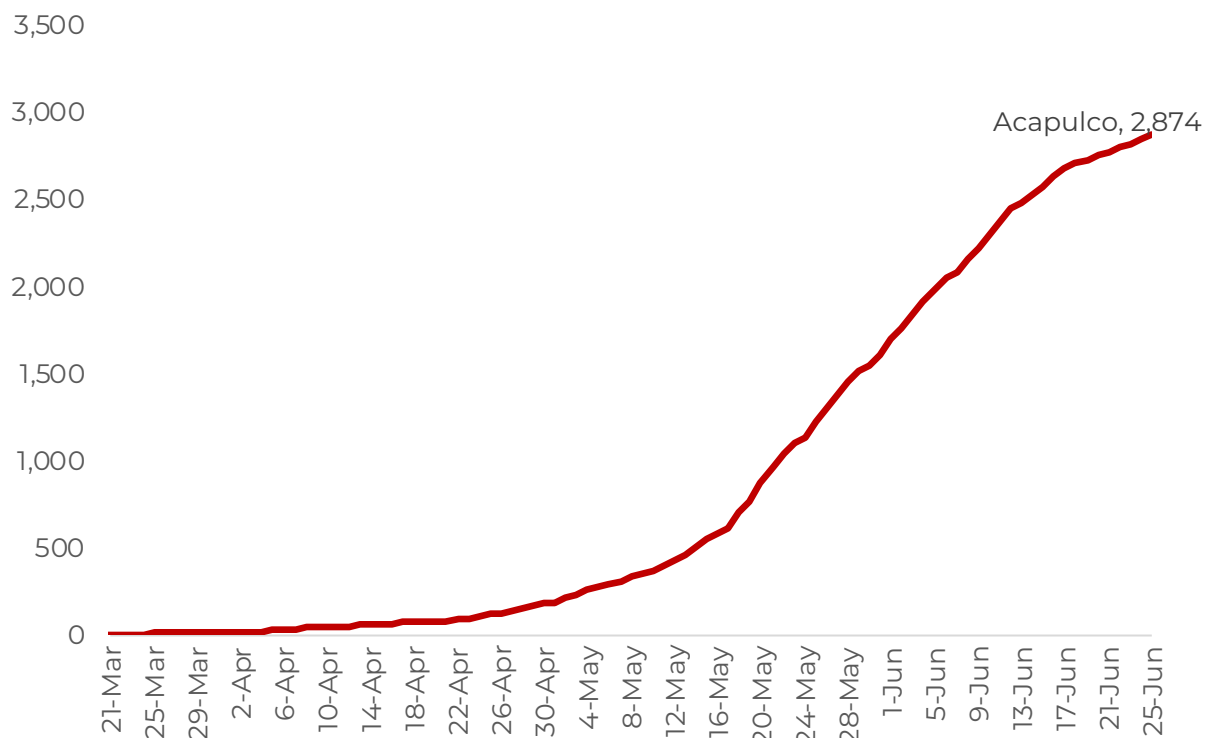


TENDENCIA DE OCURRENCIA DE CASOS



TENDENCIA DE OCURRENCIA DE CASOS MUNICIPIOS PRIORITARIOS

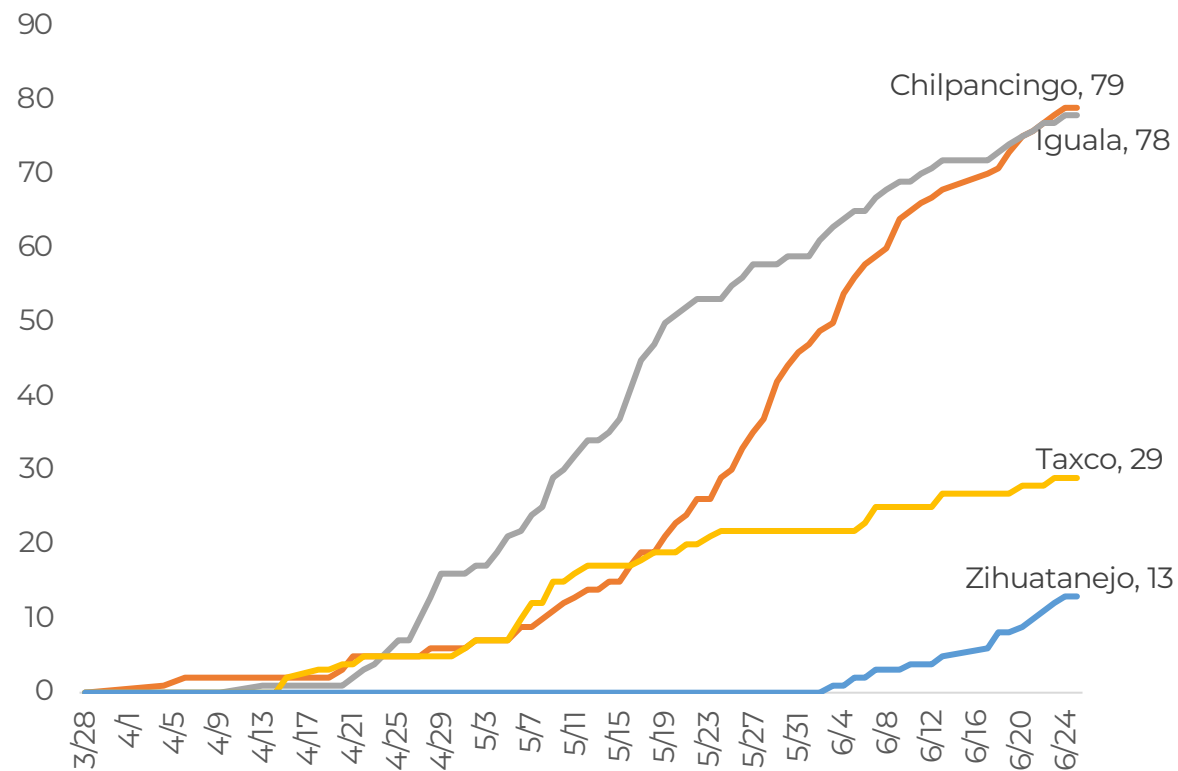
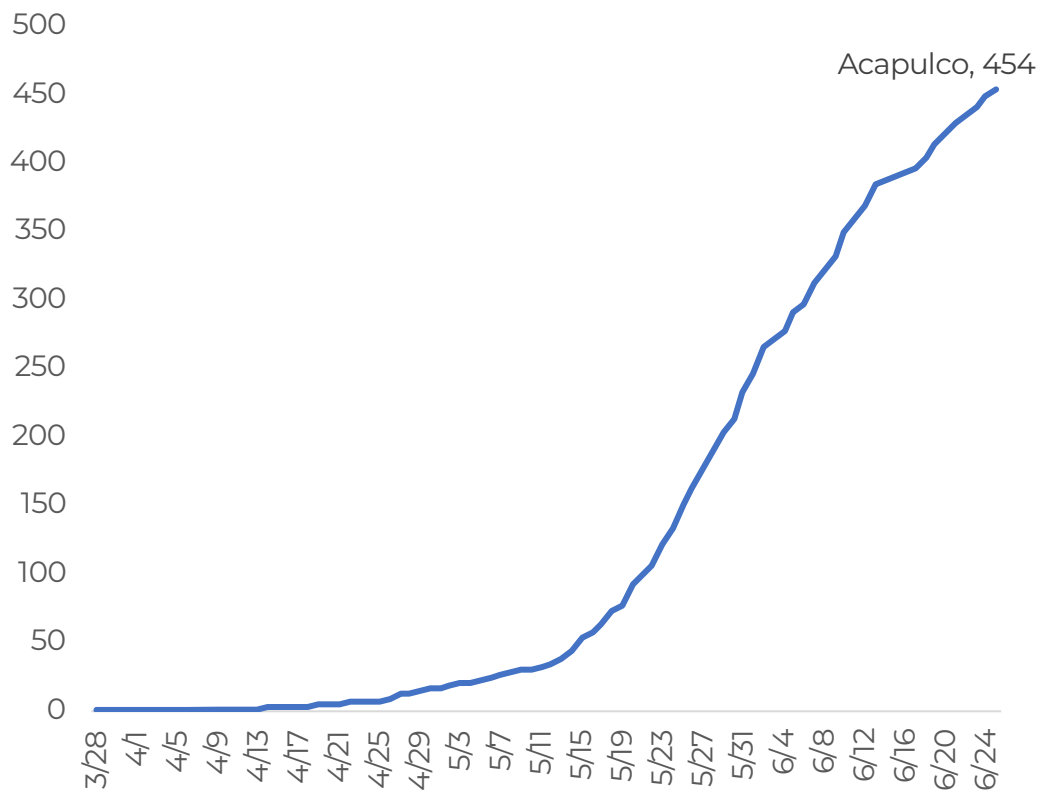
**RIESGO
MÁXIMO**





DEFUNCIONES ACUMULADAS POR MUNICIPIOS PRIORITARIOS

**RIESGO
MÁXIMO**





CASOS Y DEFUNCIONES POR GRUPOS DE EDAD

**RIESGO
MÁXIMO**

GRUPOS DE EDAD	POSITIVOS		DEFUNCIONES		LETALIDAD POR 100 CASOS
	n	%	n	%	
<25	245	5%	7	1.0%	3%
25 A 59	3,260	68%	278	34%	9%
> 60	1,316	27%	536	65%	41%
TOTAL	4,821	100%	821	100%	17%


TASA DE LETALIDAD= NÚMERO DE DEFUNCIONES *100/ TOTAL DE CASOS POSITIVOS



GUERRERO
NOS NECESITA A TODOS



GOBIERNO DEL ESTADO DE
GUERRERO
2015 - 2021



TENDENCIA DE HOSPITALIZACIÓN



INFORMACIÓN DE **PACIENTES HOSPITALIZADOS** EN TIEMPO REAL (Día a Día)

**RIESGO
MÁXIMO**

TIPO DE PACIENTE	SOSPECHOSOS	CONFIRMADOS	TOTAL
HOSPITALIZADO ESTABLE	116	36	152
HOSPITALIZADO GRAVE	86	41	127
HOSPITALIZADO CRÍTICO (INTUBADO)	31	36	67
TOTAL	233	113	346

CONDICIÓN	SOSPECHOSOS	CONFIRMADOS	TOTAL
DEFUNCIONES ACUMULADAS	0	821	821

Corte: **24 de junio de 2020**

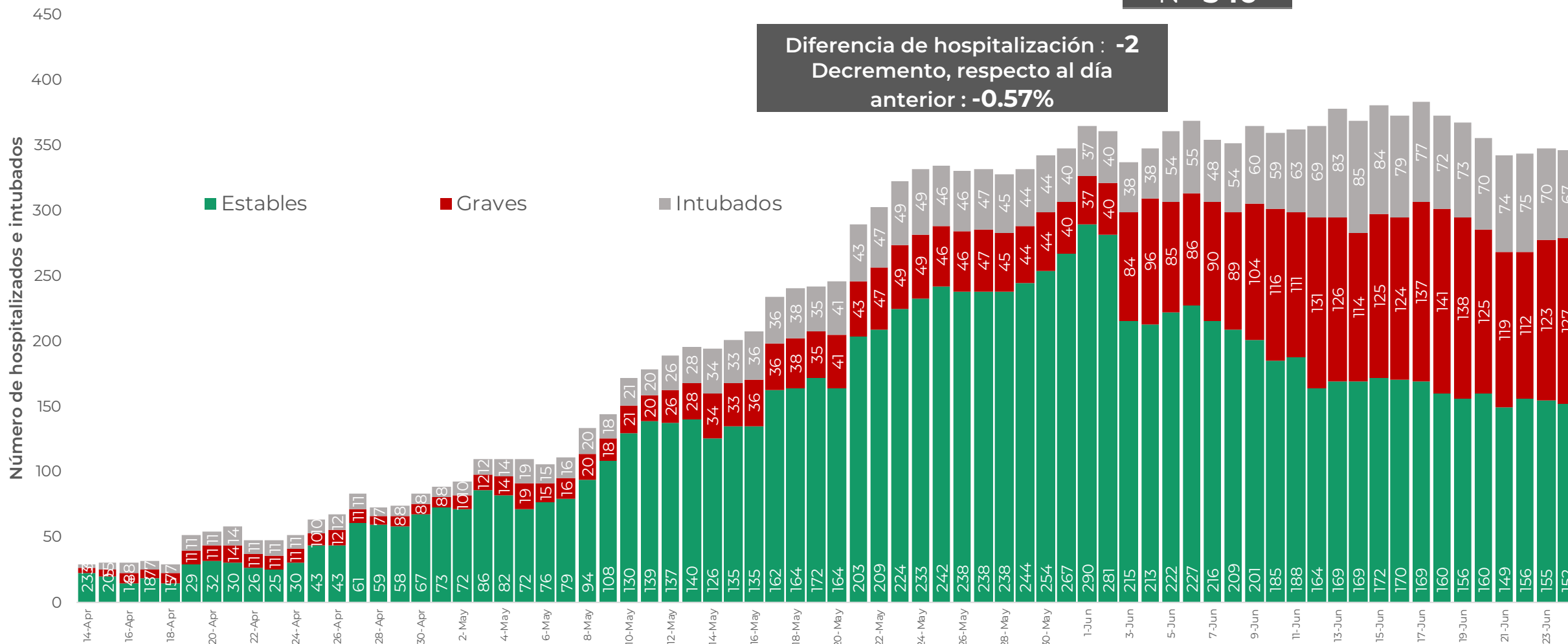


TENDENCIA DE HOSPITALIZADOS COVID-19

**RIESGO
MÁXIMO**

N = 346

Diferencia de hospitalización : **-2**
Decremento, respecto al día
anterior : **-0.57%**




FUENTE: SINAVE/DGE/SS: Sistema de Vigilancia Epidemiológica de COVID-19 corte de las 20:00 hrs. al 24 de junio del 2020.



GUERRERO
NOS NECESITA A TODOS



GOBIERNO DEL ESTADO DE
GUERRERO
2015 - 2021



PORCENTAJE DE OCUPACIÓN HOSPITALARIA



CONCENTRADO SECTORIAL, DISPONIBILIDAD DE CAMAS (25-jun-2020)

**RIESGO
MÁXIMO**

Corte (24-jun-2020)	DESCRIPCIÓN	TOTAL SECTORIAL		
		NÚMERO	OCUPACIÓN	% DE OCUPACIÓN
	CAMAS COVID	664	346 (-2)	52%
	CAMAS NO COVID	825	299 (+14)	36%
	TOTAL	1,489	645	43%

Corte (23-jun-2020)	DESCRIPCIÓN	TOTAL SECTORIAL		
		NÚMERO	OCUPACIÓN	% DE OCUPACIÓN
	CAMAS COVID	664	348	52%
	CAMAS NO COVID	825	285	35%
	TOTAL	1,489	633	43%



CONCENTRADO REGIONAL (ACAPULCO DE JUÁREZ), DISPONIBILIDAD DE CAMAS COVID

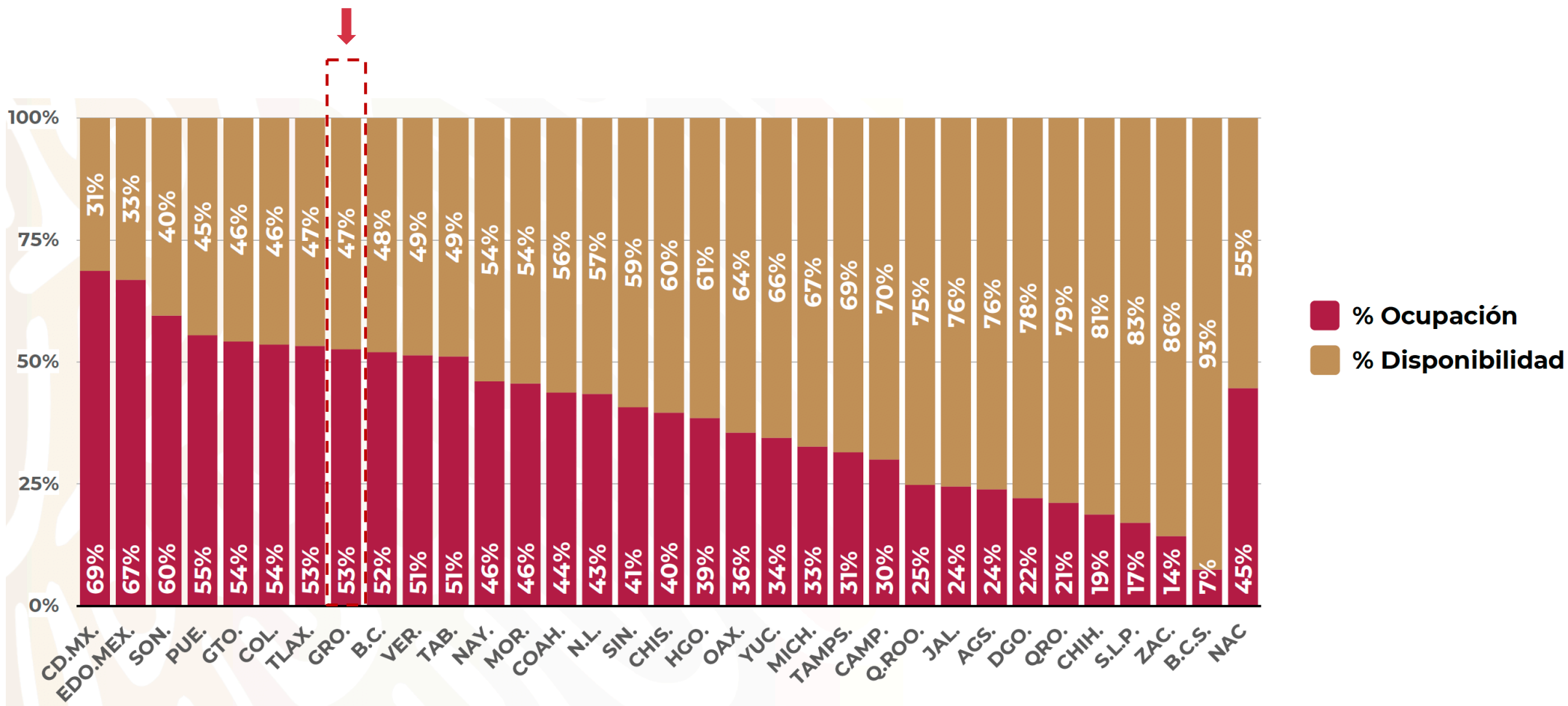
**RIESGO
MÁXIMO**

Nombre del Hospital	COVID			No COVID		
	Camas	Ocupación	%	Camas	Ocupación	%
Acapulco de Juárez (ISSSTE)	29	29	100.0%	51	17	33.3%
Hospital Naval Acapulco	16	15	93.8%	24	10	41.7%
Hospital Militar Regional de Acapulco	25	18	72.0%	0	0	0.0%
HGR No. 1 Vicente Guerrero Acapulco (IMSS)	143	79	55.2%	188	77	41.0%
HG. de Renacimiento (SSA)	35	10	28.6%	25	15	60.0%
HG. de Acapulco (SSA)	77	33	42.9%	43	10	23.3%
Total	325	184	56.6%	331	129	39.0%



DISPONIBILIDAD CAMAS HOSPITALIZACIÓN GENERAL (22-JUN-2020)

**RIESGO
MÁXIMO**





SEMAFORIZACIÓN DE RIESGO

**RIESGO
MÁXIMO**

	Síndrome COVID-19				Hospitalización				SemafORIZACIÓN	
	Positividad al SARS-CoV-2 (10%)	Puntos (1 - 4)	Tendencia de casos síndrome COVID-19 (20%)	Puntos (1 - 4)	Ocupación hospitalaria de la Red IRAG (50%)	Puntos (1 - 4)	Tendencia de hospitalización (20%)	Puntos (1 - 4)	Puntos para semáforo ponderado	Resultado final
Estado de Guerrero (semana 25)	46.3%	4	-0.007	2	56.2%	3	0.025	3	3.0	Rojo
Acapulco	57.6%	4	-0.200	2	66.3%	3	0.668	4	3.5	Rojo