




**GUERRERO**  
NOS NECESITA A TODOS



Secretaría  
**de Salud**



GOBIERNO DEL ESTADO DE  
**GUERRERO**  
2015 - 2021



S E M Á F O R O  
**NARANJA**  
**RIESGO ALTO**  
**DE CONTAGIO**  
**COVID-19**

**EVOLUCIÓN DIARIA**  
**#ServirSinLímites**

**25 de julio de 2021**



**RIESGO  
ALTO**

## PANORAMA NACIONAL (24-Jul-2021)

COVID-19, México: Tasa de incidencia de casos acumulados por Entidad Federativa de Residencia.



**2,741,983**

**Confirmados**

**462,541**

**Sospechosos totales**

**4,983,843**

**Negativos**

**238,316**

**Defunciones**

**8,188,367**

**Personas notificadas**

**103,879**

**Activos**

La variable de asociación y dictaminación clínica - epidemiológica, se incorporó al estudio epidemiológico de caso sospechoso de enfermedad respiratoria viral y a la vigilancia epidemiológica, con el objetivo de tener un mejor acercamiento al comportamiento de la epidemia en el país.

Cierre con corte a las 09:00hrs, 24 de julio de 2021  
Fuente: Plataforma SISVER, SINAVE, DGE, SSA.  
\* Tasa por 100k habitantes de casos acumulados.



**GUERRERO**  
NOS NECESITA A TODOS



Secretaría  
**de Salud**



GOBIERNO DEL ESTADO DE  
**GUERRERO**  
2015 - 2021

**SEMÁFORO DE RIESGO EPIDEMICO**  
(Del 26 de julio al 08 de agosto de 2021)

**RIESGO  
ALTO**

**SE 30**



**1 estados**

**13 estados**

**15 estados**

**3 estados**



**MÁXIMO**



**ALTO**



**MEDIO**



**BAJO**





**GUERRERO**  
NOS NECESITA A TODOS




Secretaría  
**de Salud**



GOBIERNO DEL ESTADO DE  
**GUERRERO**  
2015 - 2021

**RIESGO  
ALTO**



# **DETECCIÓN DE CASOS NUEVOS**

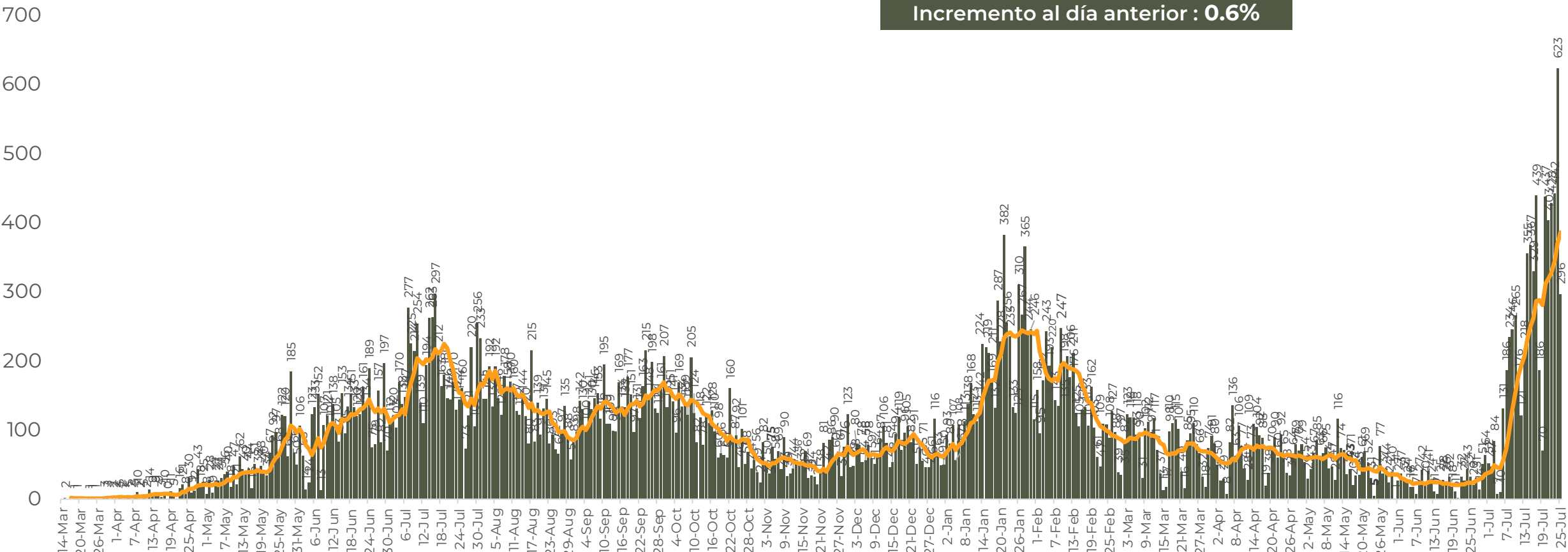


**RIESGO  
ALTO**

# REGISTRO DIARIO DE CASOS POSITIVOS (25-Jul-2021)

**N= 48,056**

Casos nuevos confirmados: **296**  
Incremento al día anterior : **0.6%**



FUENTE: SINAVE/DGE/SS: Sistema de Vigilancia Epidemiológica de COVID-19 corte de las 08:00 hrs. al 25 de julio del 2021.



**GUERRERO**  
NOS NECESITA A TODOS



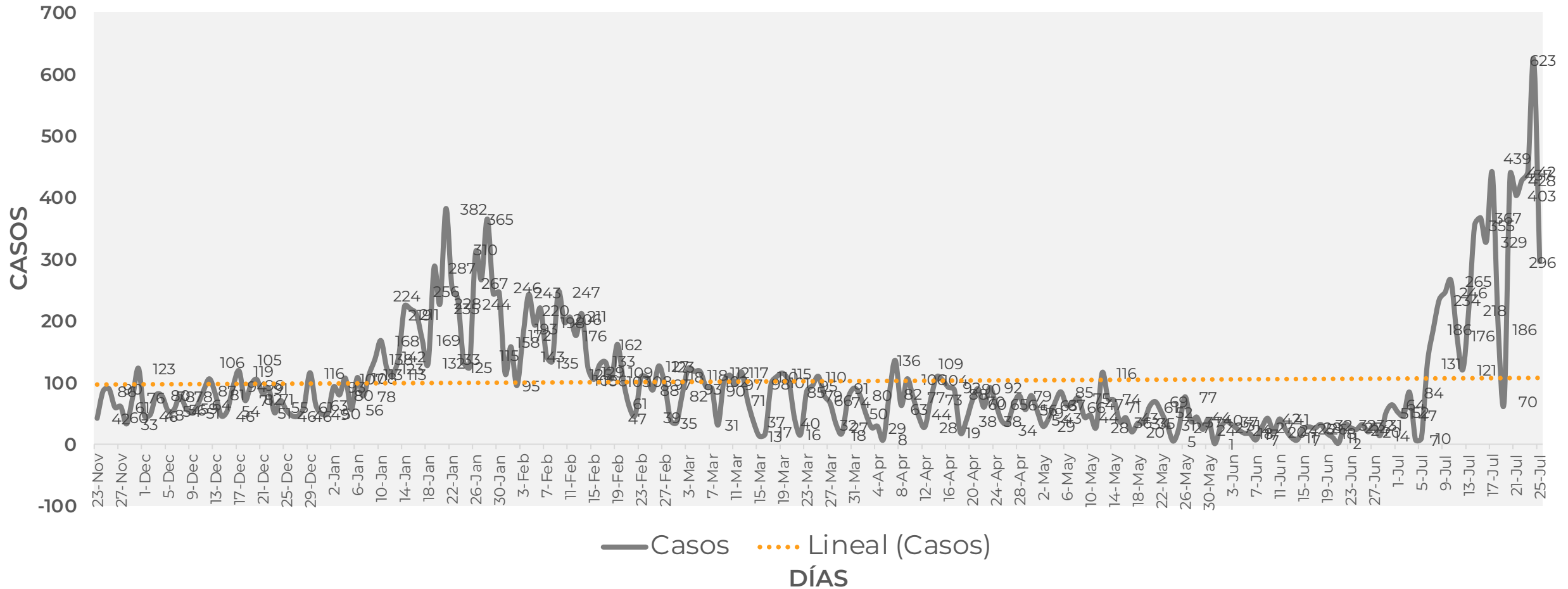
Secretaría  
**de Salud**



GOBIERNO DEL ESTADO DE  
**GUERRERO**  
2015 - 2021

# COMPORTAMIENTO ESTATAL DE REGISTRO DIARIO DE CASOS POSITIVOS (Del 23 de Noviembre al 25 de julio 2021)

**RIESGO  
ALTO**





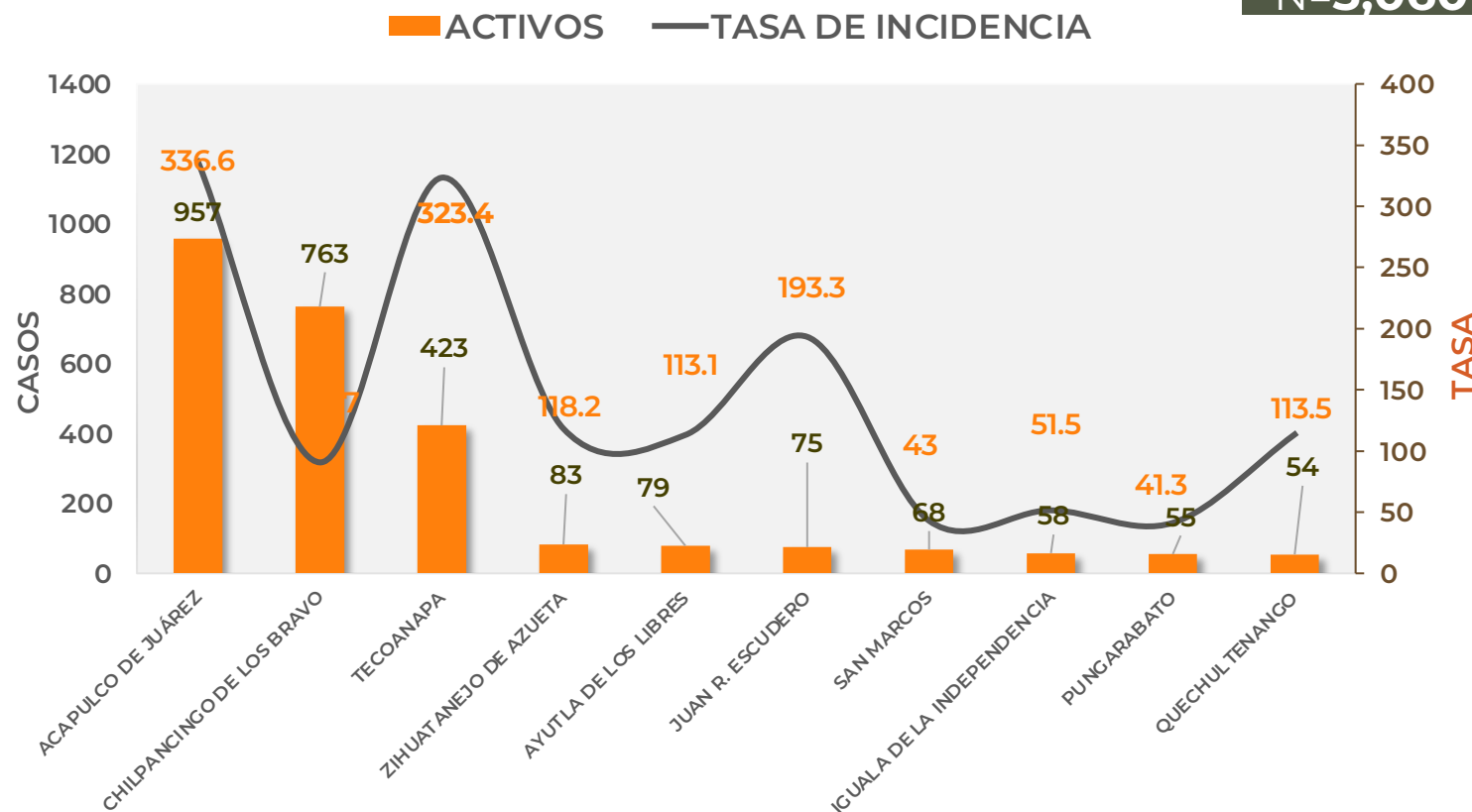
# TASA DE INCIDENCIA DE CASOS ACTIVOS

(Del 10 al 24 de julio 2021)

**RIESGO ALTO**

**N=3,060**

No. Prog.	MUNICIPIO	ACTIVOS	TASA DE INCIDENCIA
1	ACAPULCO DE JUÁREZ	957	336.6
2	CHILPANCINGO DE LOS BRAVO	763	90.7
3	TECOANAPA	423	323.4
4	ZIHUATANEJO DE AZUETA	83	118.2
5	AYUTLA DE LOS LIBRES	79	113.1
6	JUAN R. ESCUDERO	75	193.3
7	SAN MARCOS	68	43
8	IGUALA DE LA INDEPENDENCIA	58	51.5
9	PUNGARABATO	55	41.3
10	QUECHULTENANGO	54	113.5



TASA DE INCIDENCIA= CASOS x 100,000 / POBLACION\*

\*Población: Inegi 2019(POBLACIÓN UTILIZADA POR EL NIVEL FEDERAL )





**GUERRERO**  
NOS NECESITA A TODOS




Secretaría  
**de Salud**



GOBIERNO DEL ESTADO DE  
**GUERRERO**  
2015 - 2021

**RIESGO  
ALTO**



# **TENDENCIA DE HOSPITALIZACIÓN**



## ESTADO DE SALUD DE PACIENTES HOSPITALIZADOS TIEMPO REAL (Día a Día)

**RIESGO  
ALTO**

ESTATUS	TOTAL
HOSPITALIZADO ESTABLE	0
HOSPITALIZADO GRAVE	316
HOSPITALIZADO CRÍTICO (INTUBADO)	67
<b>TOTAL</b>	<b>383</b>

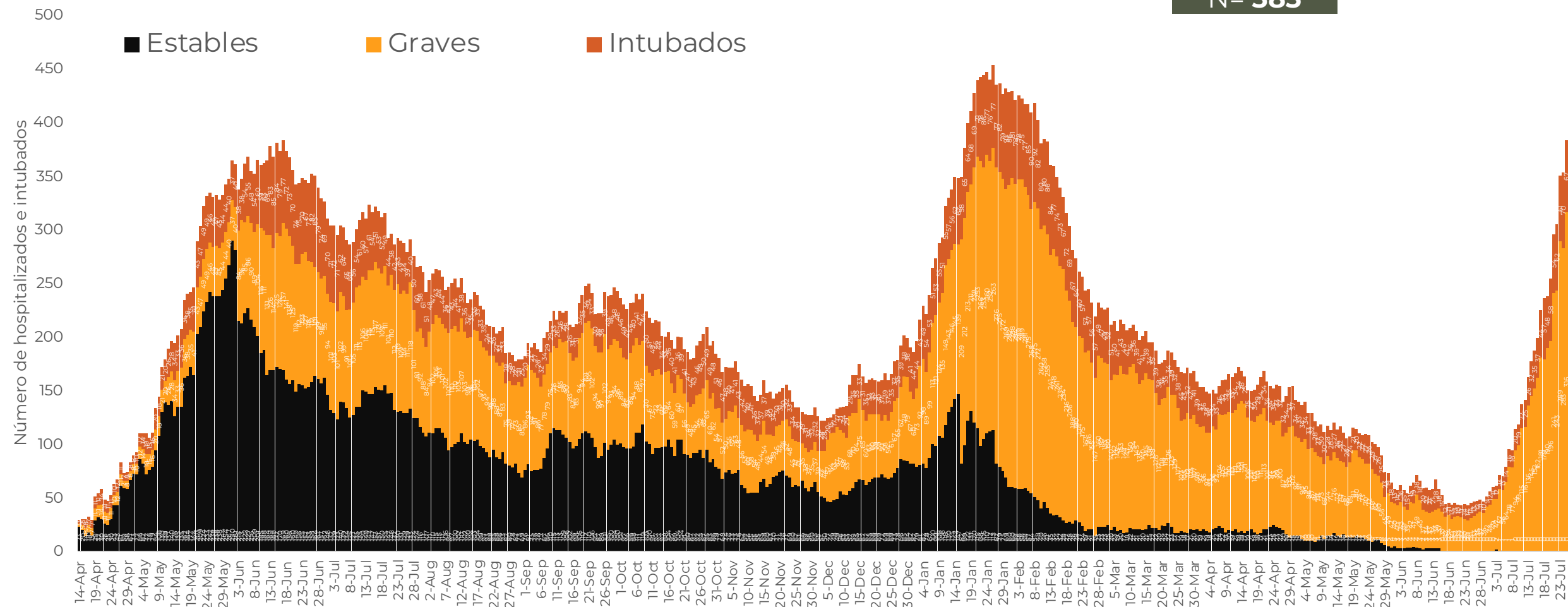
Corte: 25 de julio de 2021



**RIESGO  
ALTO**

# TENDENCIA DE HOSPITALIZADOS COVID-19

**N = 383**





**GUERRERO**  
NOS NECESITA A TODOS




Secretaría  
**de Salud**



GOBIERNO DEL ESTADO DE  
**GUERRERO**  
2015 - 2021

**RIESGO  
ALTO**

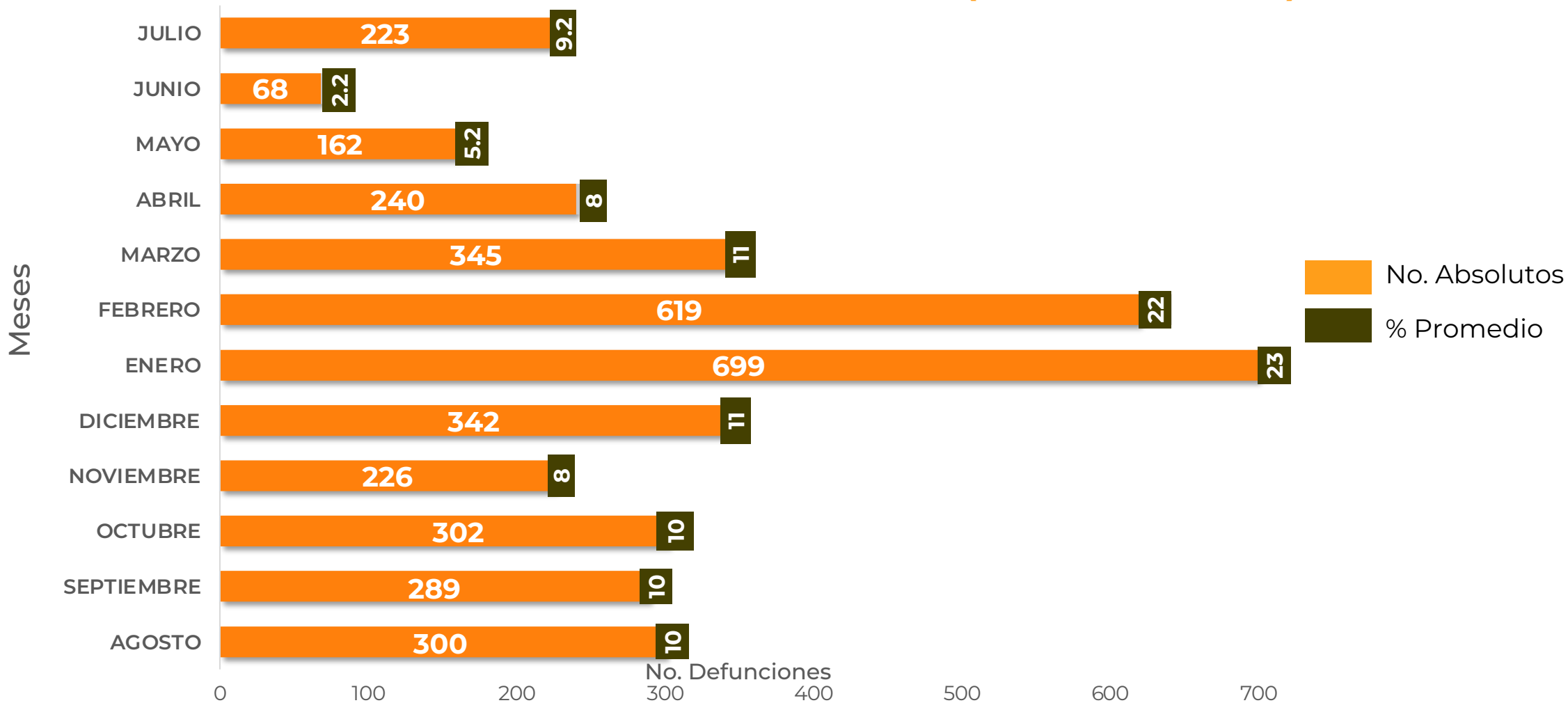


# **TENDENCIA DE DEFUNCIONES**



**RIESGO  
ALTO**

# COMPARATIVO DE LAS DEFUNCIONES POR MES NÚMEROS ABSOLUTOS VS PORCENTAJE DEL DÍA A DÍA *(Corte: 24-Jul-2021)*



FUENTE: SINAVE/DGE/SS: Sistema de Vigilancia Epidemiológica de COVID-19 corte de las 20:00 hrs. 24 de Julio de 2021.



**GUERRERO**  
NOS NECESITA A TODOS




Secretaría  
**de Salud**



GOBIERNO DEL ESTADO DE  
**GUERRERO**  
2015 - 2021

**RIESGO  
ALTO**



# **PORCENTAJE DE OCUPACIÓN HOSPITALARIA**



## CONCENTRADO SECTORIAL, DISPONIBILIDAD DE CAMAS (25-Jul-2021)

**RIESGO  
ALTO**

Corte (25-Jul-2021)	DESCRIPCIÓN	TOTAL SECTORIAL		
		NÚMERO	OCUPACIÓN	% DE OCUPACIÓN
	<b>CAMAS COVID</b>	627	<b>383</b> (+30)	61%
	<b>CAMAS NO COVID</b>	913	<b>473</b> (-86)	52%
	<b>TOTAL</b>	1,540	<b>856</b>	56%

Corte (24-Jul-2021)	DESCRIPCIÓN	TOTAL SECTORIAL		
		NÚMERO	OCUPACIÓN	% DE OCUPACIÓN
	<b>CAMAS COVID</b>	627	<b>353</b>	56%
	<b>CAMAS NO COVID</b>	913	<b>559</b>	61%
	<b>TOTAL</b>	1,540	<b>912</b>	59%



**GUERRERO**  
NOS NECESITA A TODOS



Secretaría  
**de Salud**



GOBIERNO DEL ESTADO DE  
**GUERRERO**  
2015 - 2021

## SITUACION DE HOSPITALIZACION, CAMAS GENERALES Y CAMAS CON VENTILADOR MECÁNICO (24-Jul-2021)

**RIESGO ALTO**

01/05/20... 08/05/2... 15/05/20... 22/05/2... 29/05/2... 05/06/2... 12/06/20... 19/06/20... 26/06/2... 03/07/2... 10/07/20... 17/07/20... 24/07/2... 31/07/20... 07/08/2... 14/08/20... 21/08/20... 28/08/2... 04/09/2... 11/09/20... 18/09/20... 25/09/2... 02/10/20... 09/10/20... 16/10/20... 23/10/20... 30/10/20... 06/11/20... 13/11/2020 20/11/20... 27/11/20... 04/12/20... 11/12/2020 18/12/20... 25/12/20... 01/01/2021 08/01/20... 15/01/2021 22/01/20... 29/01/20... 05/02/2... 12/02/20... 19/02/20... 26/02/2... 05/03/2... 12/03/20... 19/03/20... 26/03/2... 02/04/2... 09/04/2... 16/04/20... 23/04/2... 30/04/2... 07/05/2... 14/05/20... 21/05/20... 28/05/2... 04/06/2... 11/06/2021 18/06/20... 25/06/2... 02/07/2... 09/07/2... 16/07/20... 23/07/2...

**Total de personas hospitalizadas**

**Ocupación - camas generales**

▲  
**+2 pp**

**39%**

**Ocupación - camas con ventilador**

▲  
**+2 pp**

**32%**

**Guerrero**

**Camas generales**

**61%**

**Camas con ventilador**

**36%**